

Step

1

事前準備

①出願期間等の確認【2023年度学生募集要項 P5】

- 入試日程の詳細は、各選抜のページを確認してください。

一般選抜（前期日程・後期日程）

大学入学共通テスト利用選抜（前期・後期）

②出願書類を作成・準備【2023年度学生募集要項 P6~7】

1 入学志願票	WEB 出願サイトにて、出願後にダウンロード
2 大学入学共通テスト成績請求票	大学入学共通テスト利用選抜（前期・後期）を利用する方のみ「私立大学・公私立短期大学用」1枚
3 志望理由書	本学ホームページよりダウンロード https://www.tohoku-gakuin.ac.jp/admission/admissions/guidebook.html
4 出身高等学校の調査書	高等学校より入手（早めに入手してください）
5 英語資格・検定試験公式スコア	一般選抜前期 B 日程において、英語資格・検定試験公式スコアを利用する方のみ

③WEB 出願環境の準備



インターネット環境

インターネットに接続されたパソコン、タブレットを用意してください。



プリンター

「志願票」「志望理由書」「郵送ラベル」の印刷、「受験票」の印刷（A4サイズ推奨）に必要です。



顔写真データ

出願時にデータをアップロードします。
最大サイズは10MB、縦横比は4：3、データ形式はjpeg,png,bitmap,gifです。



メールアドレスの準備（受信許可）

「マイページ」の登録に必要です。登録いただいたメールアドレス宛に、出願登録完了などの重要なお知らせを配信します。

④東北学院大学 WEB 出願サイトにアクセス

- 東北学院大学 WEB 出願サイトにアクセスしてください。

<https://e-apply.jp/ds/tohoku-gakuin/>

⑤マイページ登録

- WEB 出願が初めての方はマイページ登録を行います。
以降、WEB 出願を利用する際には、「ログイン」からマイページにアクセスします。

Step

2

「マイページ」にログインし、 出願内容の登録・確認を行う

①出願内容の登録・確認

- 画面の指示に従って志望学科・選抜方式を選択してください。
- 出願時の個人情報（氏名や住所等）は、「マイページ」で設定した内容が自動入力されます。
- 「インターネット出願サイト」の「マイページ」から、出願履歴の確認や入学志願票・受験票のダウンロードができます。

②検定料を支払う


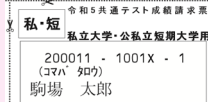



- コンビニエンスストアまたはクレジットカード、ペイジー対応銀行 ATM、ネットバンキングで検定料の支払いをしてください。

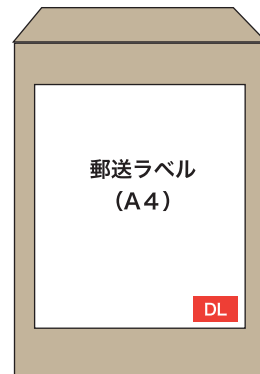
Step
3

必要書類の印刷と郵送

① 出願登録・入学検定料支払後にダウンロードできる書類を印刷・記入し、郵送

● 必要書類

1 入学志願票 DL 	2 大学入学共通テスト成績請求票 DL 大学入学共通テスト利用選抜を受験する場合  <p>「令和5年度大学入学共通テスト成績請求票私立大学・公私立短期大学用」1枚 指定枠内に貼付してください</p>
3 志望理由書 DL 	志望理由書は、本学ホームページよりダウンロードし、手書きで記入してください。 https://www.tohoku-gakuin.ac.jp/admission/admissions/guidebook.html
4 出身高等学校の調査書 取寄 	調査書は高等学校での発行に時間を要しますので、早めに発行してもらうようにしてください。
5 英語資格・検定試験公式スコア 前期 B 日程のみ 取寄 	一般選抜前期 B 日程で英語資格・検定試験公式スコアを利用したい方のみ 公式スコア証明書は、諸条件があります。詳しくは2023年度学生募集要項 P7 を参照してください。



簡易書留 速達

必ず簡易書留・速達で大学に送付してください。郵送ラベルはインターネット出願サイトでダウンロードできます。

出願締切日

前期：2023年1月16日（月）
後期：2023年2月17日（金）
15時郵送必着

送付先

〒980-8511 仙台市青葉区土樋 1-3-1
東北学院大学アドミッションズ・オフィス 宛
(住所はラベルに印刷済です)

Check!

- * 調査書は事前に準備していますか？
- * 大学入学共通テスト利用選抜は「成績請求票」が必要です。志願票に貼付しましたか？
- * 英語資格・検定試験公式スコアは所持していますか？前期 B 日程英語資格・検定試験公式スコア利用希望者のみ。
- * 宛名ラベルのチェックリストをもとに、封入物をチェック（○付け）しましたか？

* 英語資格・検定試験公式スコアは、検定試験ごとに提出する書類（スコア）が異なります。詳しくは2023年度学生募集要項の7ページをご覧ください。

Step
4

受験票の確認・印刷

① 受験票の確認

- WEB 出願サイトの「マイページ」で確認

② 受験票の印刷

- 試験日約1週間前になりますと、WEB 出願サイトの「マイページ」で「受験票」がダウンロードできます。試験日までに印刷し、当日、試験会場に持参してください。（A4サイズで印刷してください）