



TOHOKU GAKUIN UNIVERSITY FACTBOOK 2025

TOHOKU
GAKUIN
UNIVERSITY
LIFE LIGHT LOVE

FACT BOOK 2025

FACT
BOOK
2025

2025年9月発行

1. 概要

| | | |
|-----|--------------------|----|
| 1-1 | 沿革 | 1 |
| 1-2 | 組織図 | |
| | 組織図〔教学〕 | 3 |
| | 組織図〔事務〕 | 4 |
| 1-3 | 収容定員 | |
| | 収容定員〔大学/学部・学科〕 | 5 |
| | 収容定員〔大学院/研究科・専攻〕 | 6 |
| | 収容定員推移〔大学/学部・学科〕 | 7 |
| | 収容定員推移〔大学院/研究科・専攻〕 | 9 |
| 1-4 | キャンパス | |
| | キャンパス面積（土地・建物） | 10 |
| | キャンパス所在地 | 10 |
| 1-5 | 卒業生数 | |
| | 卒業生数（同窓生総数・大学卒業生数） | 11 |
| | TG会/支部 | 11 |

2. 教学改革

| | | |
|--|-----------|----|
| | 新設・改組等の状況 | 12 |
|--|-----------|----|

3. 教育

| | | |
|------|--|----|
| 3-1 | 学部入学者数 | |
| | 学部 入学者数〔学部・学科別〕 入学定員充足率 | 13 |
| 3-2 | 大学院入学者数 | |
| | 大学院 入学者数〔研究科・専攻別〕 | 18 |
| | 博士課程前期課程・修士課程 入学者数〔研究科・専攻別〕 | 19 |
| | 博士課程後期課程 入学者数〔研究科・専攻別〕 | 20 |
| 3-3 | 学部学生数 | |
| | 学部 学生数〔全体〕 | 21 |
| | 学部 学生数〔学部・学科別〕 | 22 |
| 3-4 | 大学院学生数 | |
| | 大学院 学生数〔全体/課程・研究科別〕 | 25 |
| 3-5 | 学部卒業者数 | |
| | 入学者の卒業率〔全体/学部・学科別〕 | 26 |
| | 最終学年の在籍者の卒業率〔全体/学部・学科別〕 | 28 |
| | 標準修業年限以内卒業者数・標準修業年限以内卒業率〔全体/学部・学科別〕 | 30 |
| | 早期卒業者数 | 32 |
| 3-6 | 大学院修了者数 | |
| | 博士課程前期課程・修士課程修了者数〔研究科別〕 | 33 |
| | 博士課程後期課程修了者数〔研究科別〕（早期修了者数を含む） | 33 |
| | 学位授与数（課程博士・論文博士） | 34 |
| | 入学者の修了率（博士課程前期課程・修士課程・博士課程後期課程）〔研究科専攻別・課程別〕 | 35 |
| | 最終学年の在籍者の修了率（博士課程前期課程・修士課程・博士課程後期課程） | 39 |
| | 標準修業年限以内修了者数・標準修業年限以内修了率（博士課程前期課程・修士課程・博士課程後期課程〔研究科専攻別・課程別〕） | 43 |
| 3-7 | 学部休学者数 | |
| | 学部 休学者数・割合〔全体〕 | 47 |
| 3-9 | 学部退学者数 | |
| | 学部 退学者数・割合（除籍者含む）〔学部別〕 | 48 |
| | 学部 退学者数（除籍者含む）〔理由別〕 | 49 |
| 3-11 | 公開講座 | |
| | コミュニティソーシャルワーカー（CSW） | |
| | スキルアッププログラム受講者数 | 50 |
| | 公開講座数・公開講座受講者数 | 50 |
| 3-12 | 礼拝 | |
| | 礼拝出席者数 | 51 |

4. 入試

| | | |
|-----|--|----|
| 4-1 | 学部入試状況 | |
| | 入試区分別志願者数 | 53 |
| | 一般選抜合格者数〔全体/入試区分・学部別〕実質倍率（受験者/合格者） | 63 |
| | 一般選抜合格者数〔学部・学科別〕実質倍率（受験者/合格者）〈前期A日程〉 | 65 |
| | 一般選抜合格者数〔学部・学科別〕実質倍率（受験者/合格者）〈東日本スカラシップ選抜〉 | 70 |
| | 一般選抜合格者数〔学部・学科別〕実質倍率（受験者/合格者）〈前期B日程〉 | 71 |
| | 一般選抜合格者数〔学部・学科別〕実質倍率（受験者/合格者）〈後期日程〉 | 76 |
| | 都道府県別 志願者数・合格者数・入学者数 | 81 |
| | 入学者数〔全体/入試区分別〕 | 83 |
| | 編入学試験 志願者数・合格者数・入学者数〔学部・学科別〕 | 92 |
| 4-2 | 大学院入試状況 | |
| | 博士課程前期課程・修士課程 志願者数・合格者数〔研究科・専攻別〕 | 95 |
| | 博士課程後期課程 志願者数・合格者数〔研究科・専攻別〕 | 96 |

5. 教員

| | | |
|-----|----------------------|-----|
| 5-1 | 専任教員数 | |
| | 専任教員数・学部ST比 | 97 |
| | 専任教員年齢構成 | 103 |
| | 大学教員に占める女性の割合 | 104 |
| 5-2 | 学部非常勤教員数 | |
| | 学部 非常勤教員数〔学部別〕 | 105 |
| 5-3 | 大学院非常勤教員数 | |
| | 大学院 非常勤教員数〔専攻別〕 | 106 |
| 5-4 | 外国籍教員数 | |
| | 外国籍教員数・比率〔専任教員/学部別〕 | 107 |
| | 外国籍教員数・比率〔非常勤教員/学部別〕 | 108 |

6. グローバル

| | | |
|-----|-------------------------------------|-----|
| 6-1 | 派遣交換留学生・認定留学生数 | |
| | 派遣交換留学生・認定留学生数〔学部別/地域別〕 | 109 |
| 6-2 | 海外短期留学プログラム参加者数 | |
| | 海外短期留学プログラム参加者数〔派遣〕 | 110 |
| 6-3 | 協定校からの受入留学生数 | |
| | 協定校からの受入留学生数〔欧米/アジア〕 | 111 |
| 6-4 | 外国人学生数 | |
| | 学部 外国人学生数（交換留学生・研究生除く）〔学部別〕 | 112 |
| | 学部 交換留学生数〔学部別〕 | 112 |
| | 国別・外国人留学生数 | 112 |
| | 学部 外国人学生数（留学生以外の外国籍学生）〔学部別〕 | 113 |
| | 学部 外国人学生数（留学生〔国費・私費〕）〔学部別〕 | 113 |
| | 大学院 外国人学生数（交換留学生・研究生除く）〔博士前期〕〔研究科別〕 | 114 |
| | 大学院 外国人学生数（交換留学生・研究生除く）〔博士後期〕〔研究科別〕 | 114 |
| | 大学院 研究生数（外国人研究生を含む）〔研究科別〕 | 114 |
| | 大学院 外国人学生数（留学生以外の外国籍学生）〔課程・研究科別〕 | 115 |
| | 大学院 外国人学生数（留学生〔国費・私費〕）〔課程・研究科別〕 | 115 |

7. 学生支援

| | | |
|-----|--------------------------------|-----|
| 7-1 | 奨学金受給者数 | |
| | 学部 奨学金受給者数（大学奨学金・日本学生支援機構奨学金） | 116 |
| | 大学院 奨学金受給者数（大学奨学金・日本学生支援機構奨学金） | 116 |

| | | |
|-----|---|-----|
| 7-2 | 大学奨学金採用状況 | |
| | 学部 奨学金種別毎採用状況 | 117 |
| | 大学院 奨学金種別毎採用状況 | 118 |
| 7-3 | 日本学生支援機構奨学金 | |
| | 学部 日本学生支援機構奨学金（第一種・第二種・給付）新規採用者数・受給者数〔全体〕 | 119 |
| | 大学院 日本学生支援機構奨学金（第一種・第二種）新規採用者数・受給者数〔全体〕 | 120 |
| 7-4 | 学生課外活動団体数、加入者数 | |
| | 課外活動団体数 | 121 |
| | 課外活動加入者数・加入率 | 121 |
| 7-5 | 学生健康支援センター | |
| | 利用者数 | 122 |

8. 学修成果

| | | |
|-----|---------------------------|-----|
| 8-1 | GPA | |
| | 1年次累積GPA推移〔全体/学部・学科別〕 | 123 |
| | 入学年度別累積GPA推移〔全体/学部別-入学年度〕 | 126 |
| | 入学年度別累積GPA推移〔学部・学科別-入学年度〕 | 129 |
| 8-2 | アセスメントテスト | |
| | アセスメントテストスコア推移〔全体・学部別〕 | 133 |
| | アセスメントテストスコア推移〔学科別〕 | 135 |

9. 進路

| | | |
|-----|---------------------------|-----|
| 9-1 | 学部進路状況 | |
| | 業種別就職状況〔学科別〕 | 137 |
| | 地域別就職状況〔学科別〕 | 146 |
| | 公務員・教員採用状況 | 155 |
| | 就職率〔全体/学部・学科別〕 | 157 |
| 9-2 | 大学院進路状況 | |
| | 業種別就職状況 | 159 |
| | 地域別就職状況 | 159 |
| | 文系理系別就職状況〔博士課程前期課程・修士課程〕 | 160 |
| 9-3 | 資格取得者数 | |
| | 司書、学芸員、日本語教員、社会調査士、社会教育主事 | 162 |
| | 教育職員免許状取得者数 | 164 |

10. 図書館、ラーニング・コモンズ

| | | |
|------|--------------------|-----|
| 10-1 | 蔵書数 | |
| | 図書蔵書冊数 | 166 |
| | 電子ジャーナル・電子ブックタイトル数 | 167 |
| 10-2 | 貸出冊数 | |
| | 貸出冊数 | 168 |
| | 図書館利用者数 | 168 |
| 10-3 | ラーニング・コモンズ | |
| | ラーニング・コモンズ利用者数 | 169 |

11. 研究

| | | |
|------|--------------------|-----|
| 11-1 | 学内研究費 | |
| | 個別・共同研究助成 | 171 |
| | 学長研究助成金等 | 171 |
| 11-2 | 学外研究費 | |
| | 科学研究費助成事業 | 172 |
| | 受託研究・共同研究 受入状況 | 173 |
| | 教育研究助成金 受入状況 | 174 |
| 11-3 | 知的財産 | |
| | 特許出願件数・登録件数（国内/国外） | 175 |

12. 財務状況

| | | |
|------|---------------------|-----|
| 12-1 | 経常費補助金 | |
| | 私立大学等経常費補助金 | 176 |
| 12-2 | 文部科学省等補助金 | |
| | 研究設備・施設整備費補助金 | 177 |
| | 授業料等減免費交付金 | 177 |
| | その他の国庫補助金 | 178 |
| 12-3 | 事業活動収支計算書 | |
| | 事業活動収支計算書（法人全体） | 179 |
| | 事業活動収入・事業活動支出（法人全体） | 180 |
| 12-4 | 資金収支計算書 | |
| | 資金収支計算書（法人全体） | 181 |
| | 収入の部・支出の部（法人全体） | 182 |
| 12-5 | 貸借対照表 | |
| | 貸借対照表（法人全体） | 183 |
| 12-6 | 寄付金 | |
| | 寄付金（法人全体） | 185 |

13. 職員

| | | |
|------|-----------------------|-----|
| 13-1 | 職員数 | |
| | 専任職員数〔職位・年代・性別〕（法人全体） | 186 |

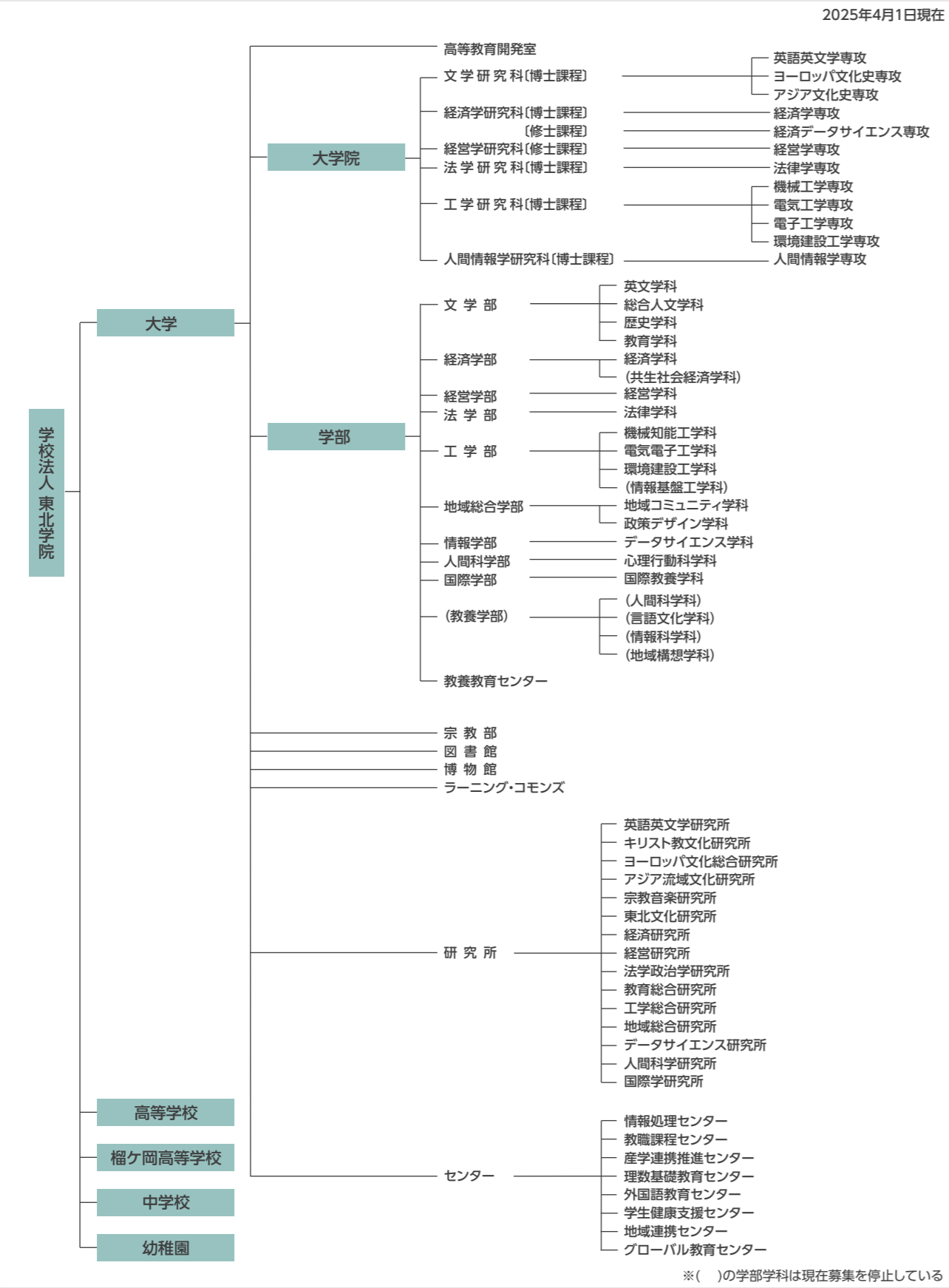
※見出し番号の抜けている項目は非公開となります

※注記がない限り基準日は毎年度5月1日を基準とする

1-2 組織図

組織図[教学]

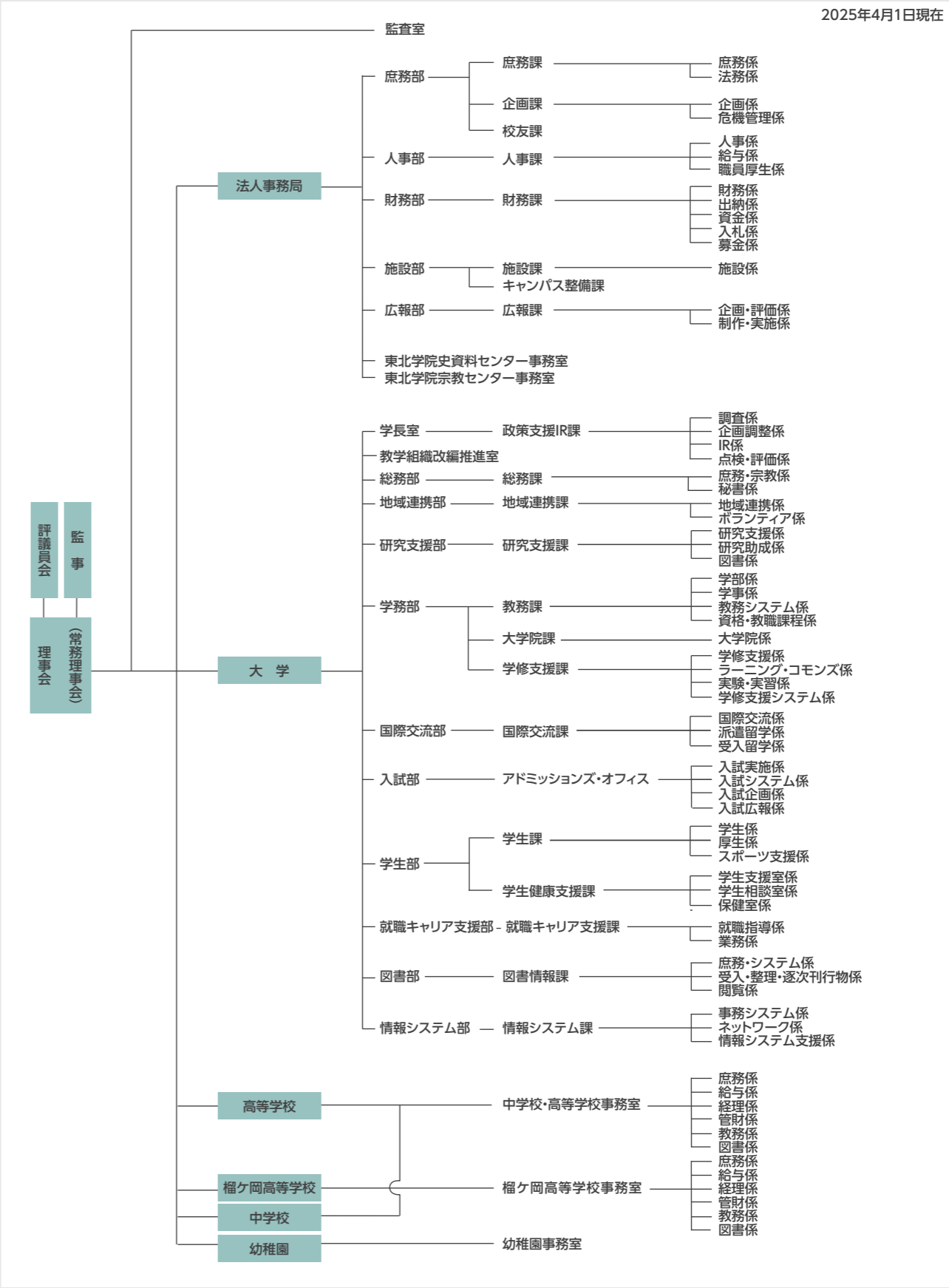
2025年4月1日現在の組織図[教学]である。大学には、6研究科12専攻、9学部15学科(募集停止を除く)、教養教育センターを設置している。



1-2 組織図

組織図[事務]

2025年4月1日現在の組織図[事務]である。大学には、本学の教育研究等を行うために必要な部署を置き、法人事務局と連携しながら取り組んでいる。



1-3 収容定員

収容定員

2025年度の収容定員[大学／学部・学科]である。

[大学/学部・学科] 2025年度

| 収容定員(大学/学部・学科) | | |
|----------------|------------|--------|
| 学 部 | 学 科 | 収容定員 |
| 文学部 | 英文学科 | 651 |
| | 総合人文学科 | 233 |
| | 歴史学科 | 686 |
| | 教育学科 | 260 |
| | 小計 | 1,830 |
| 経済学部 | 経済学科 | 1,745 |
| | 共生社会経済学科 | 194 |
| | 小計 | 1,939 |
| 経営学部 | 経営学科 | 1,380 |
| | 小計 | 1,380 |
| 法学部 | 法律学科 | 1,433 |
| | 小計 | 1,433 |
| 工学部 | 機械知能工学科 | 461 |
| | 電気電子工学科 | 506 |
| | 環境建設工学科 | 460 |
| | 情報基盤工学科 | 115 |
| | 小計 | 1,542 |
| 地域総合学部 | 地域コミュニティ学科 | 450 |
| | 政策デザイン学科 | 435 |
| | 小計 | 885 |
| 情報学部 | データサイエンス学科 | 570 |
| | 小計 | 570 |
| 人間科学部 | 心理行動科学科 | 495 |
| | 小計 | 495 |
| 国際学部 | 国際教養学科 | 390 |
| | 小計 | 390 |
| 教養学部 | 人間科学科 | 114 |
| | 言語文化学科 | 114 |
| | 情報科学科 | 114 |
| | 地域構想学科 | 114 |
| | 小計 | 456 |
| | 大学合計 | 10,920 |

(人)

1-3 収容定員

収容定員

2025年度の収容定員[大学院／研究科・専攻]である。

[大学院/研究科・専攻] 2025年度

| 収容定員(大学院/研究科・専攻) | | | |
|-----------------------|----------|------------------|------|
| 課 程 | 研究科・専攻 | | 収容定員 |
| 博士課程 前期課程 ／修士課程 | 文学研究科 | 英語英文学専攻 | 20 |
| | | ヨーロッパ文化史専攻 | 10 |
| | | アジア文化史専攻 | 10 |
| | 経済学研究科 | 経済学専攻 | 8 |
| | | 経済データサイエンス専攻（修士） | 8 |
| | 経営学研究科 | 経営学専攻（修士） | 16 |
| | 法学研究科 | 法学専攻 | 20 |
| | 工学研究科 | 機械工学専攻 | 16 |
| | | 電気工学専攻 | 16 |
| | | 電子工学専攻 | 16 |
| | | 環境建設工学専攻 | 16 |
| | 人間情報学研究科 | 人間情報学専攻 | 16 |
| | 小計 | | 172 |
| 博士課程 後期課程 | 文学研究科 | 英語英文学専攻 | 9 |
| | | ヨーロッパ文化史専攻 | 6 |
| | | アジア文化史専攻 | 6 |
| | 経済学研究科 | 経済学専攻 | 6 |
| | | 法学専攻 | 6 |
| | 工学研究科 | 機械工学専攻 | 6 |
| | | 電気工学専攻 | 6 |
| | | 電子工学専攻 | 6 |
| | | 環境建設工学専攻 | 6 |
| | 人間情報学研究科 | 人間情報学専攻 | 9 |
| | 小計 | | 66 |
| | 大学院合計 | | 238 |

(人)

1-3 収容定員

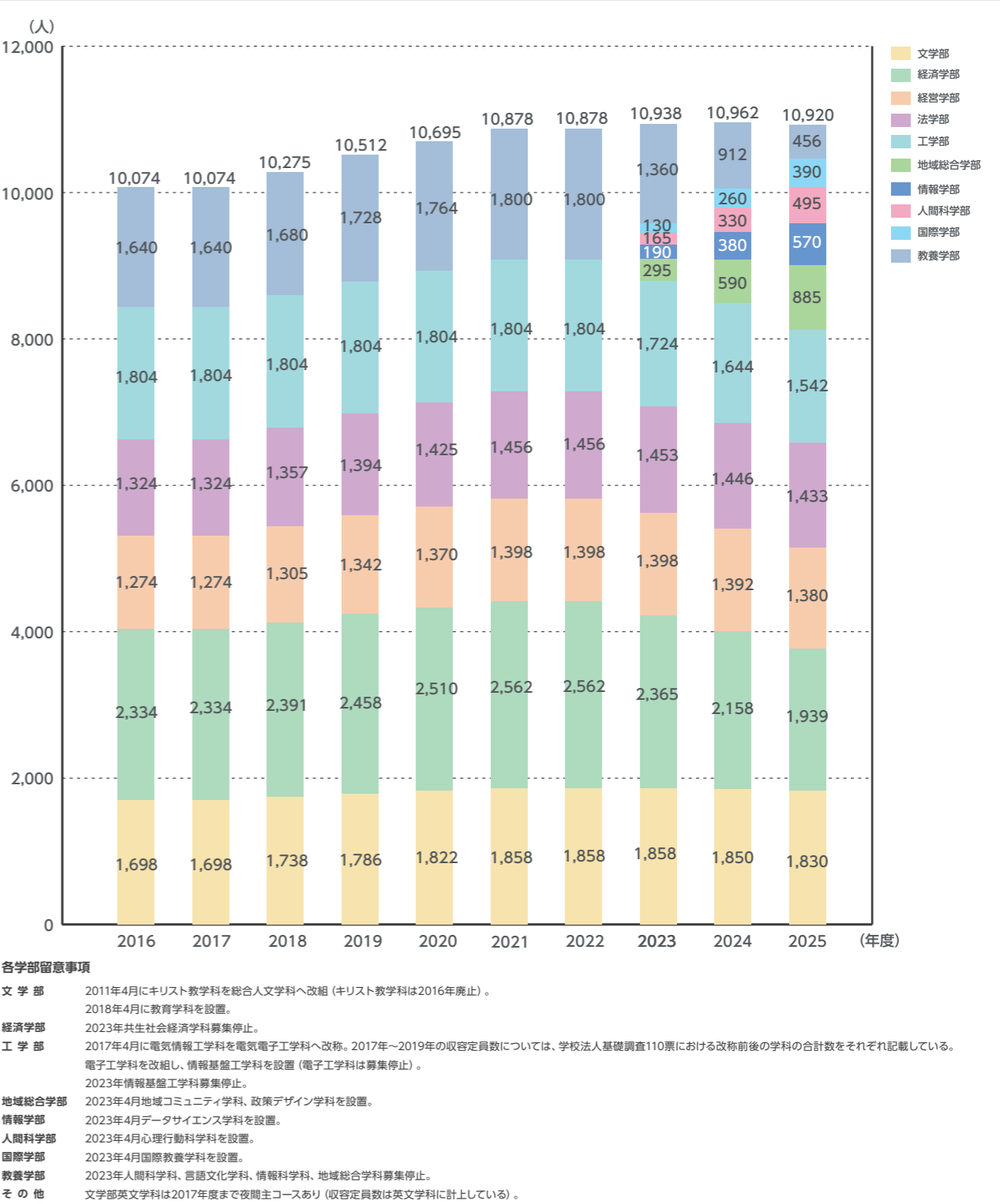
収容定員推移[大学/学部・学科]

2016年度から2025年度までの収容定員の推移[大学／学部・学科]である。

2016年度～2025年度

| 学 部 | 学 科 | 2016年度 | 2017年度 | 2018年度 | 2019年度 | 2020年度 | 2021年度 | 2022年度 | 2023年度 | 2024年度 | 2025年度 |
|--------|-------------------|--------|--------|--------|--------|--------|--------|--------|--------|--------|--------|
| 文学部 | 英文学科 | 962 | 962 | 912 | 868 | 815 | 762 | 762 | 732 | 696 | 651 |
| | 総合人文学科 | 124 | 124 | 144 | 164 | 184 | 204 | 204 | 214 | 224 | 233 |
| | 歴史学科 | 612 | 612 | 632 | 654 | 673 | 692 | 692 | 692 | 690 | 686 |
| | 教育学科 | - | - | 50 | 100 | 150 | 200 | 200 | 220 | 240 | 260 |
| | 小 計 | 1,698 | 1,698 | 1,738 | 1,786 | 1,822 | 1,858 | 1,858 | 1,858 | 1,850 | 1,830 |
| 経済学部 | 経済学科 | 1,636 | 1,636 | 1,676 | 1,722 | 1,759 | 1,796 | 1,796 | 1,786 | 1,770 | 1,745 |
| | 共生社会経済学科 | 698 | 698 | 715 | 736 | 751 | 766 | 766 | 579 | 388 | 194 |
| | 小 計 | 2,334 | 2,334 | 2,391 | 2,458 | 2,510 | 2,562 | 2,562 | 2,365 | 2,158 | 1,939 |
| 経営学部 | 経営学科 | 1,274 | 1,274 | 1,305 | 1,342 | 1,370 | 1,398 | 1,398 | 1,398 | 1,392 | 1,380 |
| | 小 計 | 1,274 | 1,274 | 1,305 | 1,342 | 1,370 | 1,398 | 1,398 | 1,398 | 1,392 | 1,380 |
| 法学部 | 法律学科 | 1,324 | 1,324 | 1,357 | 1,394 | 1,425 | 1,456 | 1,456 | 1,453 | 1,446 | 1,433 |
| | 小 計 | 1,324 | 1,324 | 1,357 | 1,394 | 1,425 | 1,456 | 1,456 | 1,453 | 1,446 | 1,433 |
| 工学部 | 機械知能工学科 | 492 | 482 | 472 | 462 | 452 | 452 | 452 | 457 | 462 | 461 |
| | 電気情報工学科 電気電子工学科 | 492 | 482 | 472 | 462 | 452 | 452 | 452 | 472 | 492 | 506 |
| | 電子工学科 | 410 | 310 | 210 | 105 | - | - | - | - | - | - |
| | 環境建設工学科 | 410 | 420 | 430 | 440 | 450 | 450 | 450 | 455 | 460 | 460 |
| | 情報基盤工学科 | - | 110 | 220 | 335 | 450 | 450 | 450 | 340 | 230 | 115 |
| | 小 計 | 1,804 | 1,804 | 1,804 | 1,804 | 1,804 | 1,804 | 1,804 | 1,724 | 1,644 | 1,542 |
| 地域総合学部 | 地域コミュニティ学科 | - | - | - | - | - | - | - | 150 | 300 | 450 |
| | 政策デザイン学科 | - | - | - | - | - | - | - | 145 | 290 | 435 |
| | 小計 | - | - | - | - | - | - | - | 295 | 590 | 885 |
| 情報学部 | データサイエンス学科 | - | - | - | - | - | - | - | 190 | 380 | 570 |
| | 小計 | - | - | - | - | - | - | - | 190 | 380 | 570 |
| 人間科学部 | 心理行動科学科 | - | - | - | - | - | - | - | 165 | 330 | 495 |
| | 小計 | - | - | - | - | - | - | - | 165 | 330 | 495 |
| 国際学部 | 国際教養学科 | - | - | - | - | - | - | - | 130 | 260 | 390 |
| | 小計 | - | - | - | - | - | - | - | 130 | 260 | 390 |
| 教養学部 | 人間科学科 | 410 | 410 | 420 | 432 | 441 | 450 | 450 | 340 | 228 | 114 |
| | 言語文化学科 | 410 | 410 | 420 | 432 | 441 | 450 | 450 | 340 | 228 | 114 |
| | 情報科学科 | 410 | 410 | 420 | 432 | 441 | 450 | 450 | 340 | 228 | 114 |
| | 地域構想学科 | 410 | 410 | 420 | 432 | 441 | 450 | 450 | 340 | 228 | 114 |
| | 小計 | 1,640 | 1,640 | 1,680 | 1,728 | 1,764 | 1,800 | 1,800 | 1,360 | 912 | 456 |
| | 大学合計 | 10,074 | 10,074 | 10,275 | 10,512 | 10,695 | 10,878 | 10,878 | 10,938 | 10,962 | 10,920 |

(人)



1-3 収容定員

収容定員推移

[大学院/研究科・専攻]

2016年度～2025年度

2016年度から2025年度までの収容定員の推移[大学院／研究科・専攻]である。

| 課 程 | 研究科 | 専 攻 | 2016年度 | 2017年度 | 2018年度 | 2019年度 | 2020年度 | 2021年度 | 2022年度 | 2023年度 | 2024年度 | 2025年度 |
|-----------------------|----------|------------------|--------|--------|--------|--------|--------|--------|--------|--------|--------|--------|
| 博士課程 前期課程 ／修士課程 | 文学研究科 | 英語英文学専攻 | 20 | 20 | 20 | 20 | 20 | 20 | 20 | 20 | 20 | 20 |
| | | ヨーロッパ文化史専攻 | 10 | 10 | 10 | 10 | 10 | 10 | 10 | 10 | 10 | 10 |
| | | アジア文化史専攻 | 10 | 10 | 10 | 10 | 10 | 10 | 10 | 10 | 10 | 10 |
| | 経済学研究科 | 経済学専攻 | 16 | 16 | 16 | 16 | 16 | 16 | 16 | 16 | 16 | 8 |
| | | 経済データサイエンス専攻(修士) | - | - | - | - | - | - | - | - | - | 8 |
| | 経営学研究科 | 経営学専攻(修士) | 16 | 16 | 16 | 16 | 16 | 16 | 16 | 16 | 16 | 16 |
| | 法学研究科 | 法律学専攻 | 20 | 20 | 20 | 20 | 20 | 20 | 20 | 20 | 20 | 20 |
| | 工学研究科 | 機械工学専攻 | 16 | 16 | 16 | 16 | 16 | 16 | 16 | 16 | 16 | 16 |
| | | 電気工学専攻 | 16 | 16 | 16 | 16 | 16 | 16 | 16 | 16 | 16 | 16 |
| | | 電子工学専攻 | 16 | 16 | 16 | 16 | 16 | 16 | 16 | 16 | 16 | 16 |
| | | 環境建設工学専攻 | 16 | 16 | 16 | 16 | 16 | 16 | 16 | 16 | 16 | 16 |
| | 人間情報学研究科 | 人間情報学専攻 | 16 | 16 | 16 | 16 | 16 | 16 | 16 | 16 | 16 | 16 |
| 小 計 | | | 172 | 172 | 172 | 172 | 172 | 172 | 172 | 172 | 172 | 172 |
| 博士課程 後期課程 | 文学研究科 | 英語英文学専攻 | 9 | 9 | 9 | 9 | 9 | 9 | 9 | 9 | 9 | 9 |
| | | ヨーロッパ文化史専攻 | 6 | 6 | 6 | 6 | 6 | 6 | 6 | 6 | 6 | 6 |
| | | アジア文化史専攻 | 6 | 6 | 6 | 6 | 6 | 6 | 6 | 6 | 6 | 6 |
| | 経済学研究科 | 経済学専攻 | 6 | 6 | 6 | 6 | 6 | 6 | 6 | 6 | 6 | 6 |
| | | 法学研究科 | 6 | 6 | 6 | 6 | 6 | 6 | 6 | 6 | 6 | 6 |
| | 工学研究科 | 機械工学専攻 | 6 | 6 | 6 | 6 | 6 | 6 | 6 | 6 | 6 | 6 |
| | | 電気工学専攻 | 6 | 6 | 6 | 6 | 6 | 6 | 6 | 6 | 6 | 6 |
| | | 電子工学専攻 | 6 | 6 | 6 | 6 | 6 | 6 | 6 | 6 | 6 | 6 |
| | | 環境建設工学専攻 | 6 | 6 | 6 | 6 | 6 | 6 | 6 | 6 | 6 | 6 |
| | 人間情報学研究科 | 人間情報学専攻 | 9 | 9 | 9 | 9 | 9 | 9 | 9 | 9 | 9 | 9 |
| 小 計 | | | 66 | 66 | 66 | 66 | 66 | 66 | 66 | 66 | 66 | 66 |
| 専門職学位課程 | 法務研究科 | 法実務専攻 | - | - | - | - | - | - | - | - | - | - |
| 大学院合計 | | | 238 | 238 | 238 | 238 | 238 | 238 | 238 | 238 | 238 | 238 |

(人)

各研究科留意事項

法 務 研 究 科 2016年4月に廃止。

1-4 キャンパス

キャンパス面積(土地・建物)

2016年～2025年

キャンパス所在地

2016年から2025年までのキャンパス面積(土地・建物)、キャンパス所在地である。
なお、法令で必要とされる校地・校舎面積を満たしているとともに、教室等の施設、
図書館、体育館、運動場等の教育研究に必要な施設を整備している。

| 各年3月31日(財産目録より) | | | | | |
|-----------------|-------------|-------------|-------------|-------------|---|
| 年 | 土 地 | | | 建 物 | 主な増減理由 |
| | 校舎等 | 運動場敷地 | 合 計 | 床面積 | |
| 2016 | 367,450.82㎡ | 117,383.26㎡ | 484,834.08㎡ | 195,146.77㎡ | ホーイ記念館竣工 |
| 2017 | 385,007.97㎡ | 117,383.26㎡ | 502,391.23㎡ | 240,595.29㎡ | 旧市立病院取得 |
| 2018 | 385,007.97㎡ | 117,383.26㎡ | 502,391.23㎡ | 240,352.19㎡ | |
| 2019 | 387,491.97㎡ | 115,766.63㎡ | 503,258.60㎡ | 240,577.11㎡ | 土樋テニスコートをTGサポートへ賃貸 |
| 2020 | 387,491.97㎡ | 115,766.63㎡ | 503,258.60㎡ | 195,120.23㎡ | 旧市立病院除却 |
| 2021 | 387,491.97㎡ | 115,766.63㎡ | 503,258.60㎡ | 195,120.23㎡ | |
| 2022 | 387,488.52㎡ | 115,766.63㎡ | 503,255.15㎡ | 194,857.05㎡ | シャーマゾン田町解体、名取区画整理 |
| 2023 | 388,102.45㎡ | 115,766.63㎡ | 503,869.08㎡ | 258,029.15㎡ | 押川記念館竣工、講義棟竣工、シュネーダー記念館竣工、 研究棟竣工、商品学隣接敷地取得、 商品学隣接敷地(私道部分)取得、仙台市泉区天神沢9-2から分筆 |
| 2024 | 383,521.45㎡ | 115,766.63㎡ | 499,288.08㎡ | 256,350.05㎡ | 天神沢二丁目の土地売却、建物解体 (土樋:商品学教室他、多賀城:旭ヶ丘寄宿舍他) |
| 2025 | 320,220.67㎡ | 88,274.73㎡ | 408,495.40㎡ | 195,970.62㎡ | 土地:多賀城キャンパス売却 建物:多賀城キャンパス売却、土樋キャンパス建物解体(2号館、 3号館、4号館、音楽館他)、榴ヶ岡高校校舎移転に伴う移管 |

土樋キャンパス 仙台市青葉区土樋一丁目3-1

五橋キャンパス 仙台市若林区清水小路3-1

泉キャンパス 仙台市泉区天神沢二丁目1-1

3-1 学部入学者数

学部 入学者数[学部・学科別]

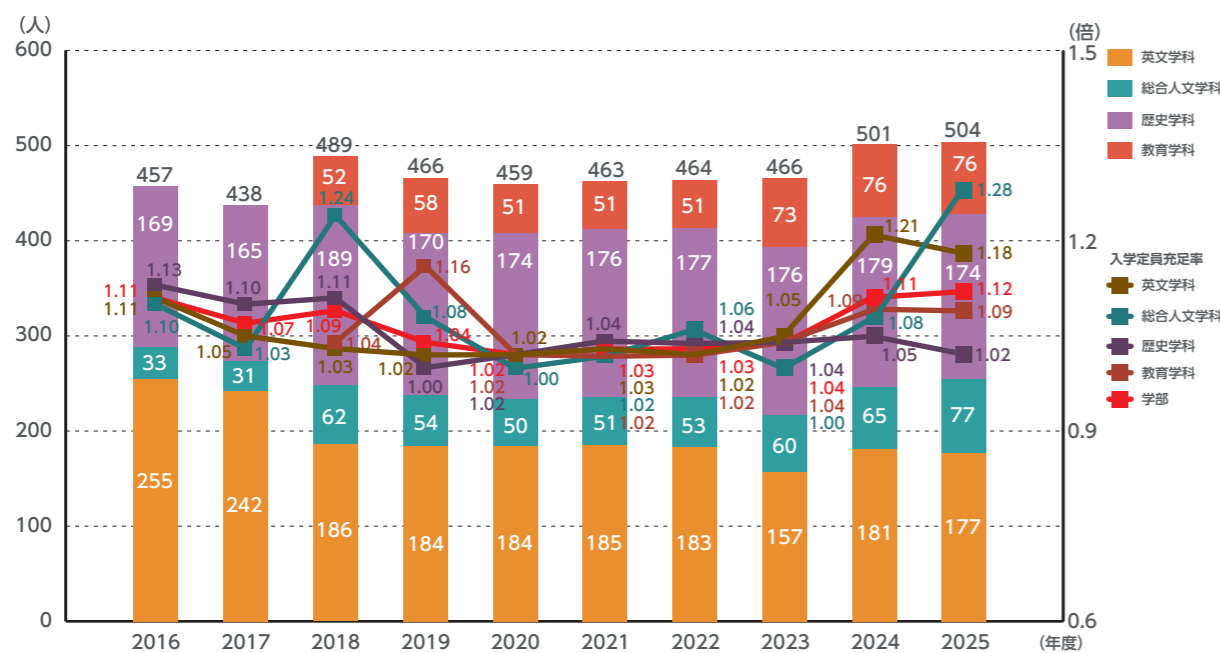
入学定員充足率

2016年度～2025年度

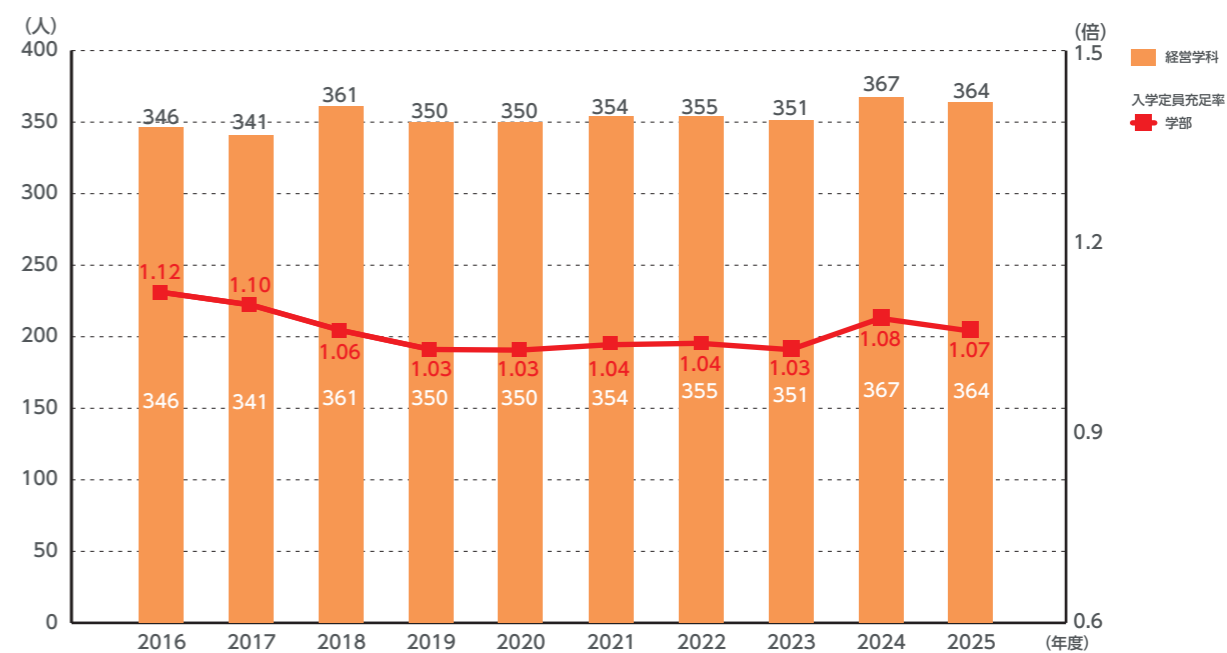
2016年度から2025年度までの学部入学者数[学部・学科別]及び入学定員充足率の推移である。

収容定員は「1-3収容定員推移[大学/学部・学科]」を参照。

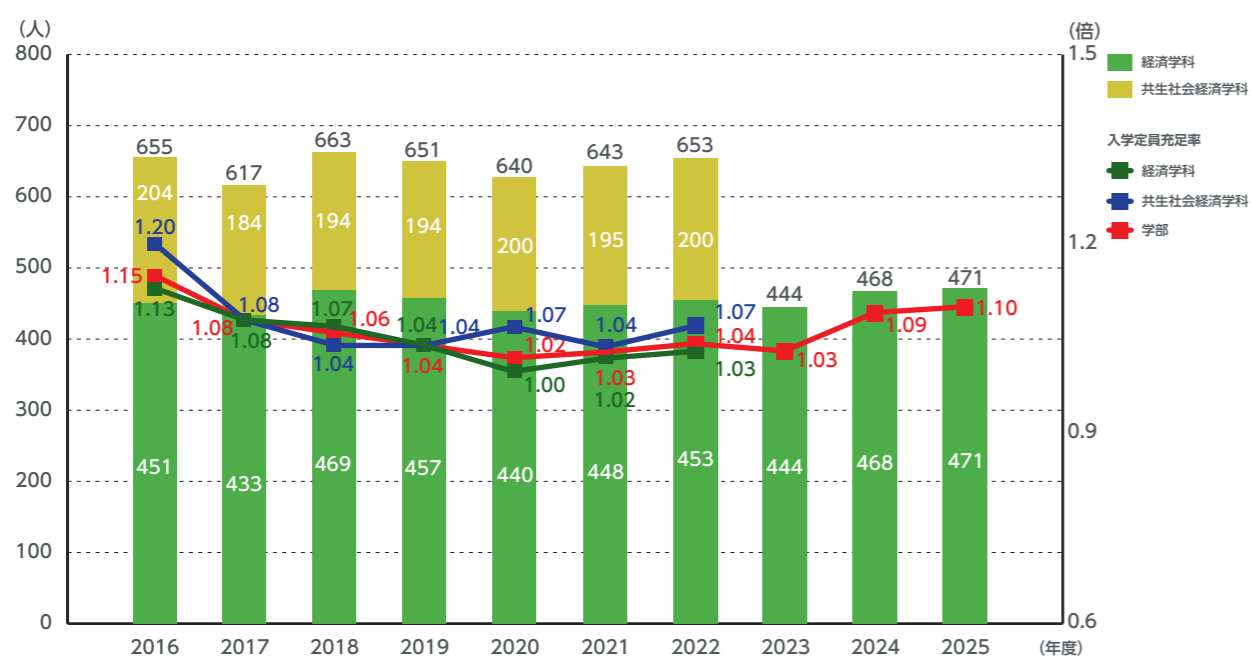
文学部



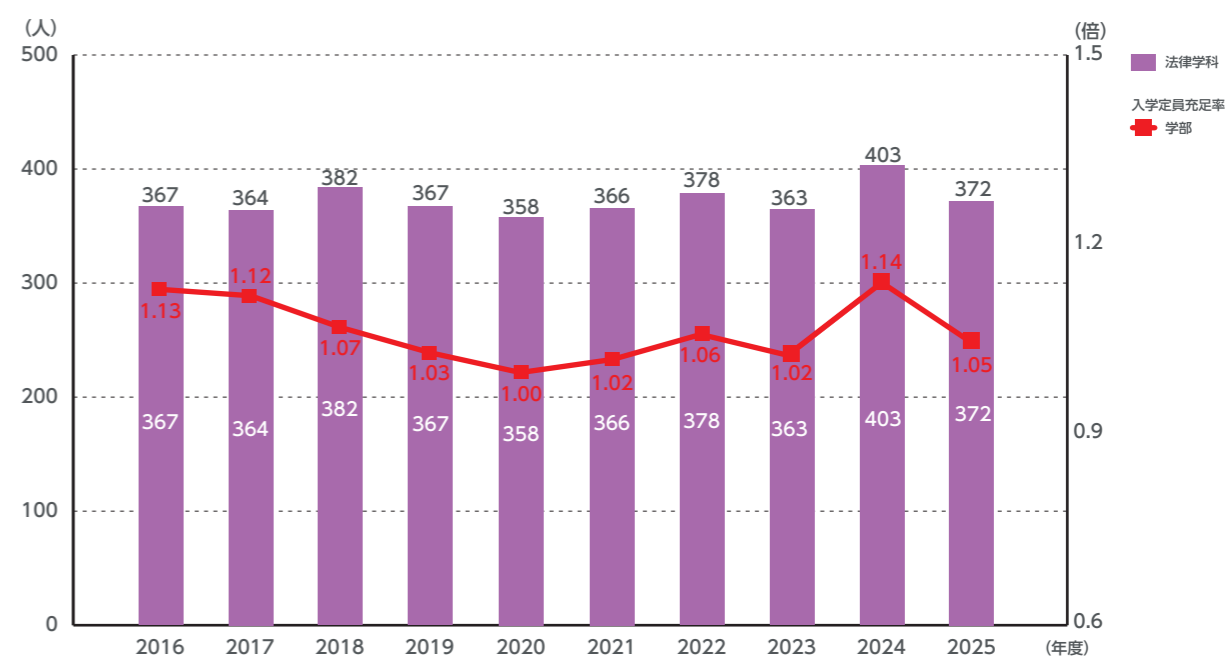
経営学部



経済学部



法学部

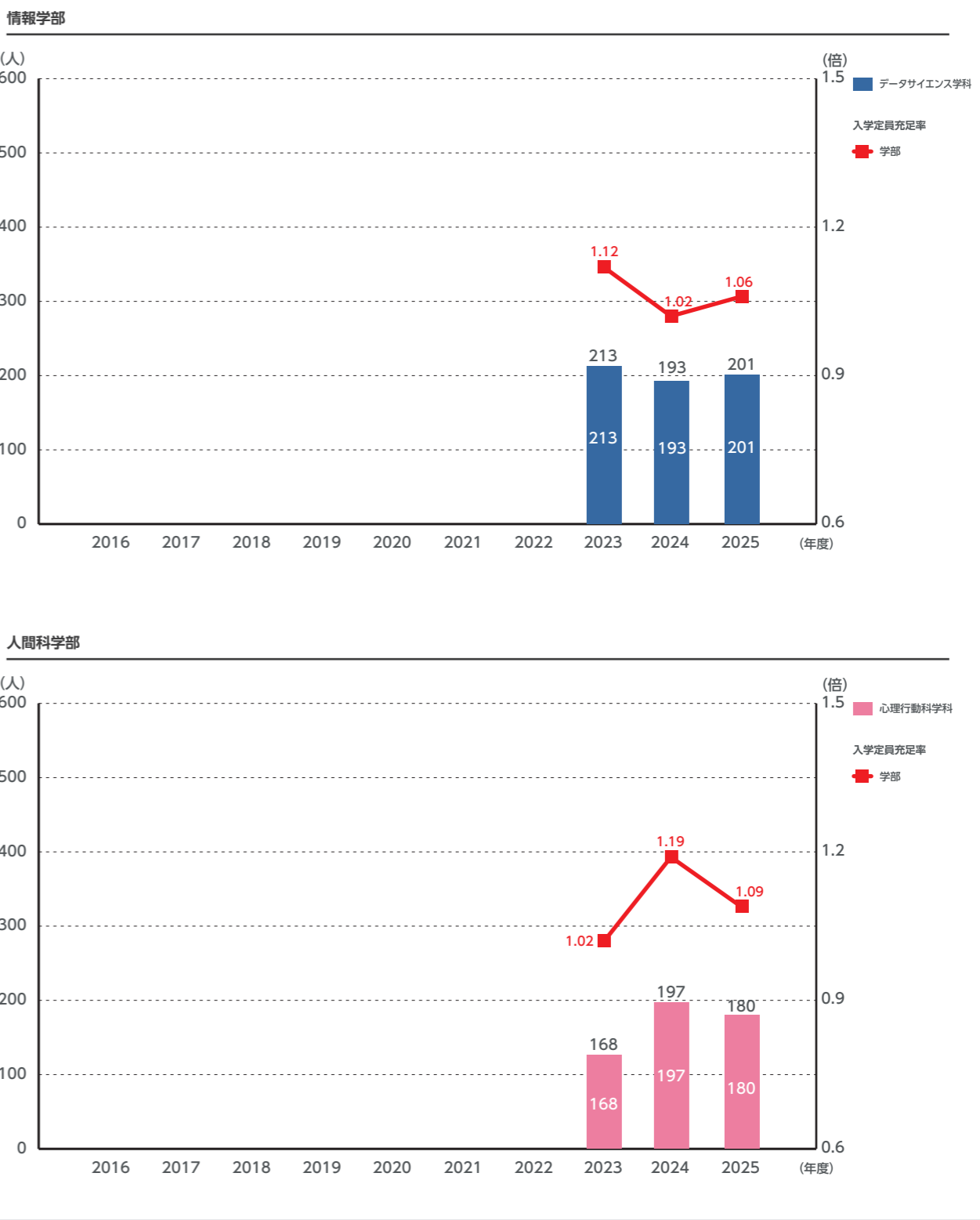
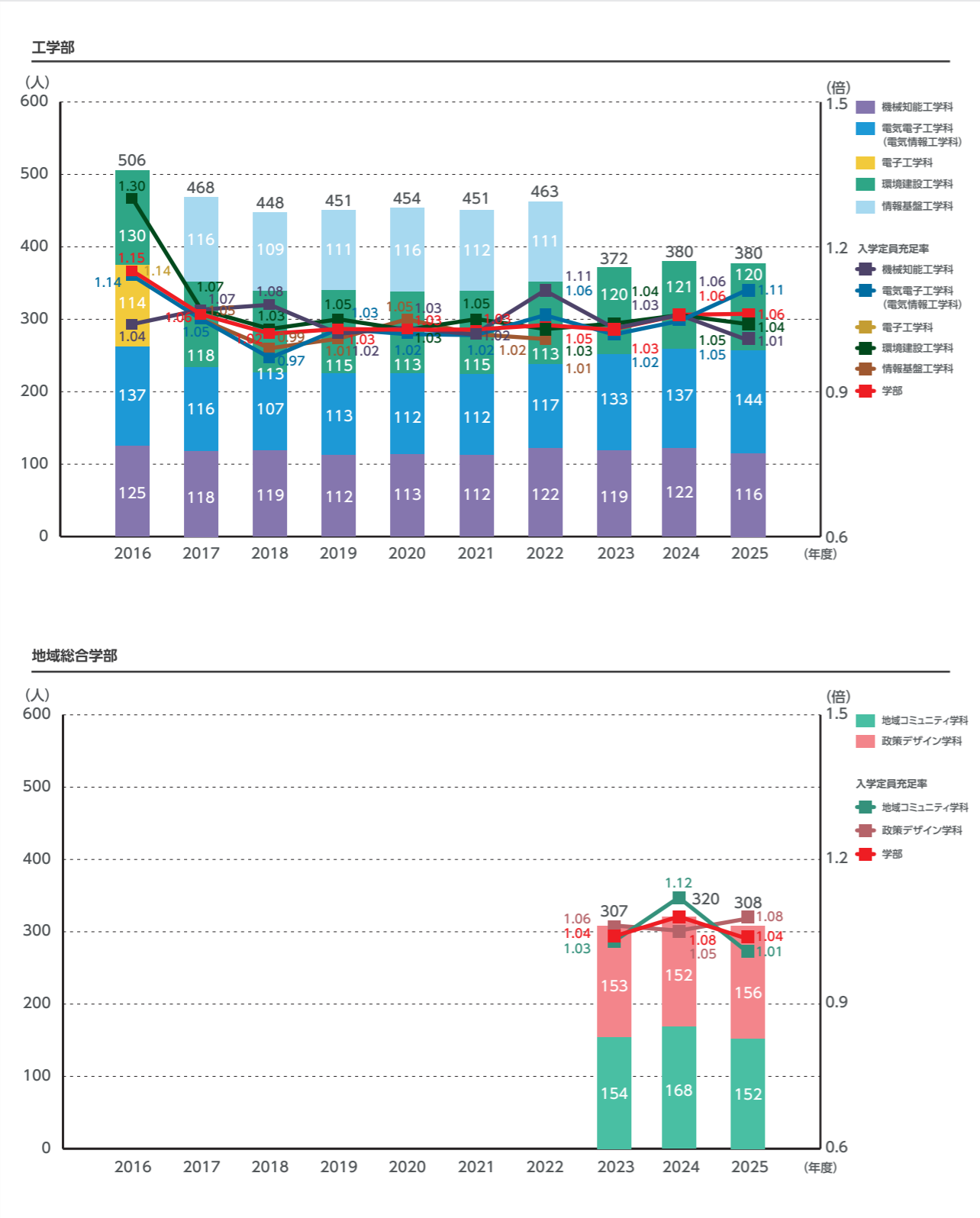


3-1学部入学者数

学部 入学者数[学部・学科別]

入学定員充足率

2016年度～2025年度



3-1 学部入学者数

学部 入学者数[学部・学科別]

入学定員充足率

2016年度～2025年度



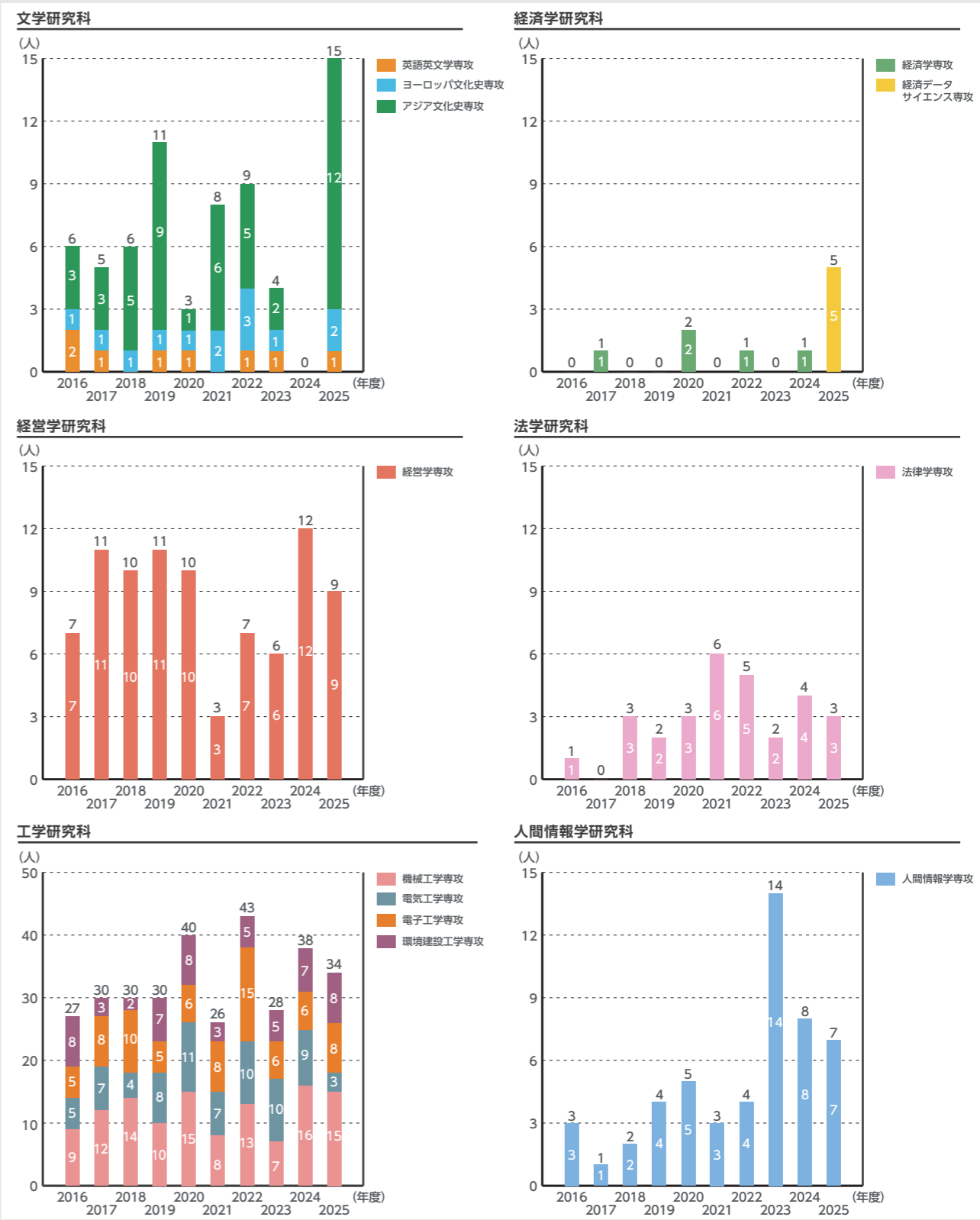
3-2 大学院入学者数

大学院 入学者数

[研究科・専攻別]

2016年度～2025年度

2016年度から2025年度までの大学院入学者数[研究科・専攻別]の推移である。



3-2 大学院入学者数

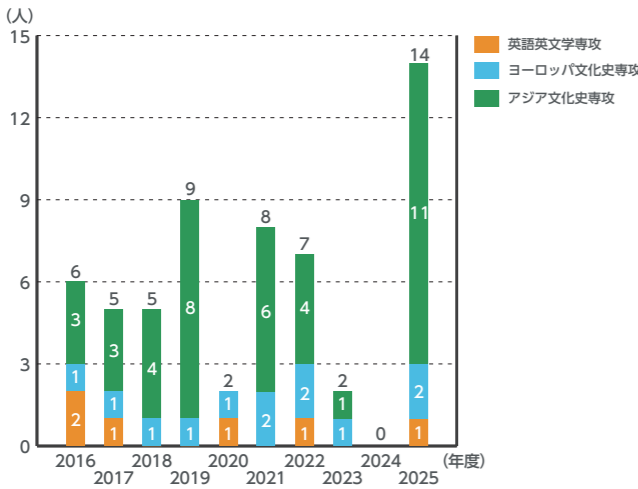
博士課程前期課程・修士課程

入学者数[研究科・専攻別]

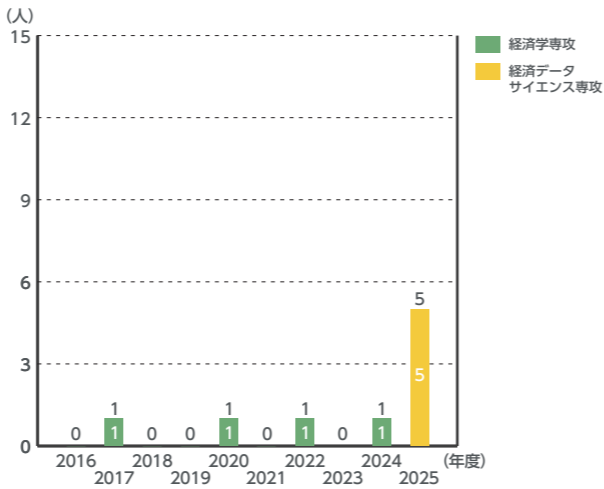
2016年度～2025年度

2016年度から2025年度までの博士課程前期課程・修士課程入学者数[研究科・専攻別]の推移である。

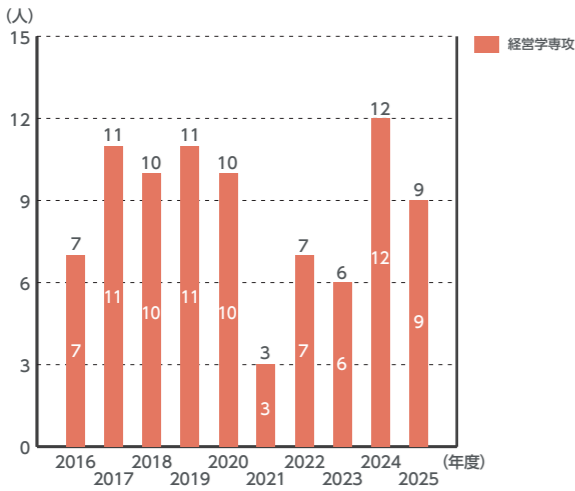
文学研究科



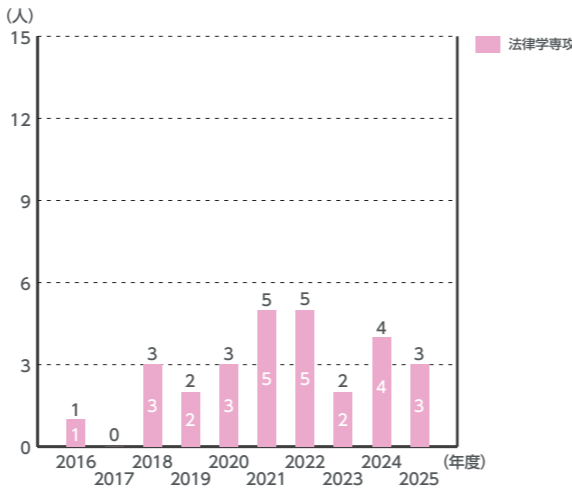
経済学研究科



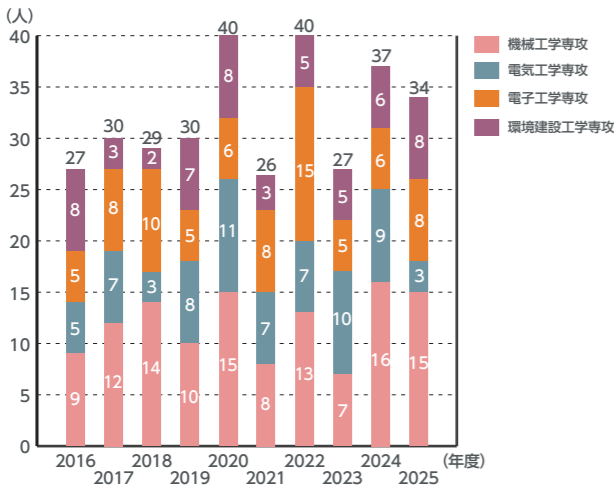
経営学研究科



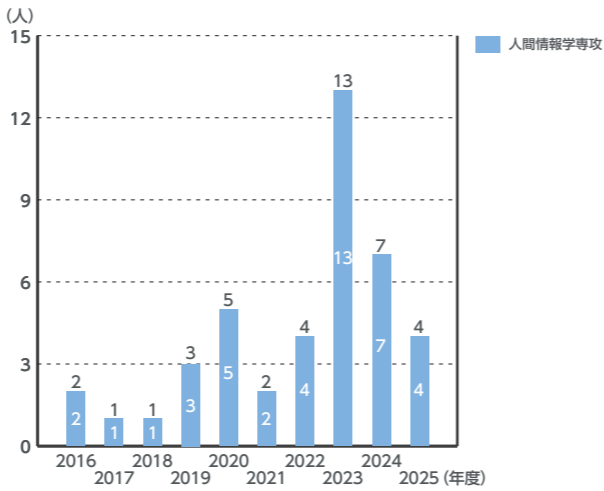
法学研究科



工学研究科



人間情報学研究科



3-2 大学院入学者数

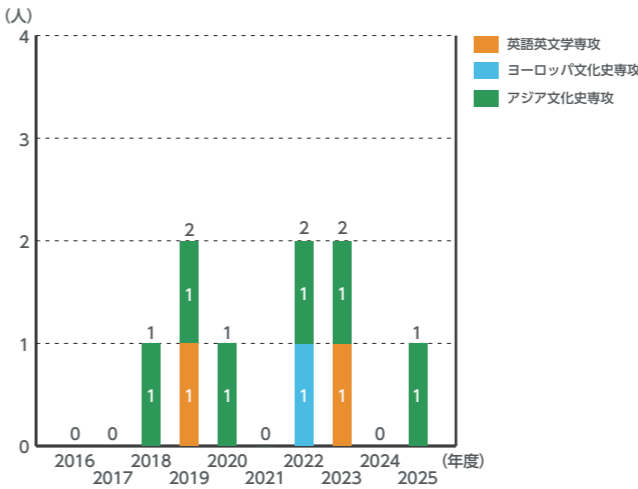
博士課程後期課程

入学者数[研究科・専攻別]

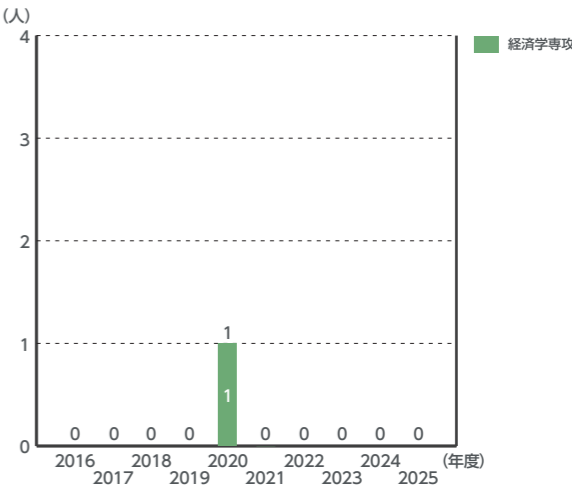
2016年度～2025年度

2016年度から2025年度までの博士課程後期課程入学者数[研究科・専攻別]の推移である。

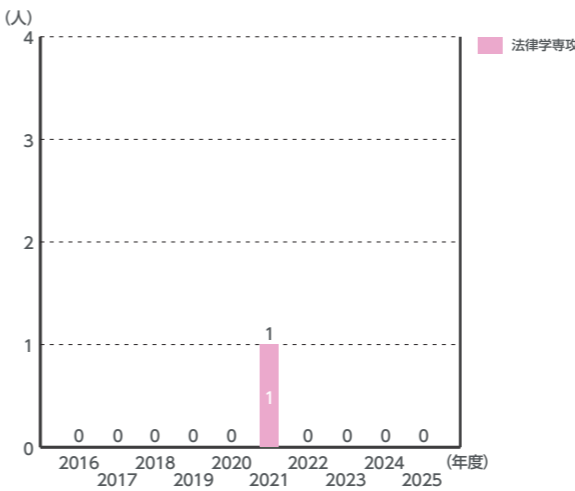
文学研究科



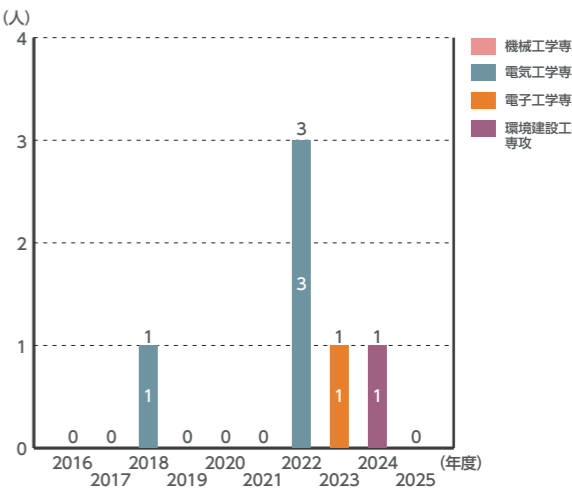
経済学研究科



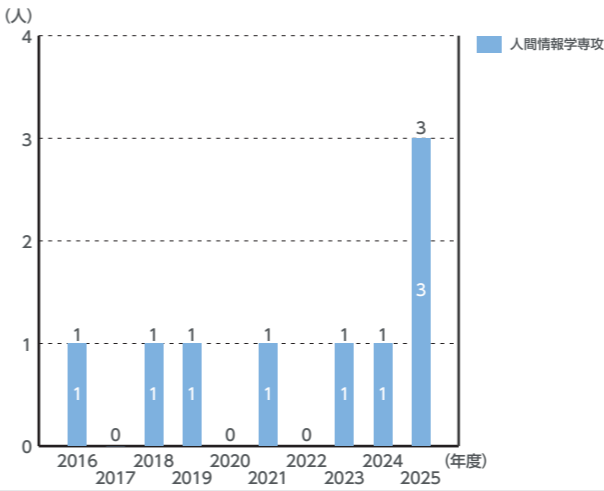
法学研究科



工学研究科



人間情報学研究科

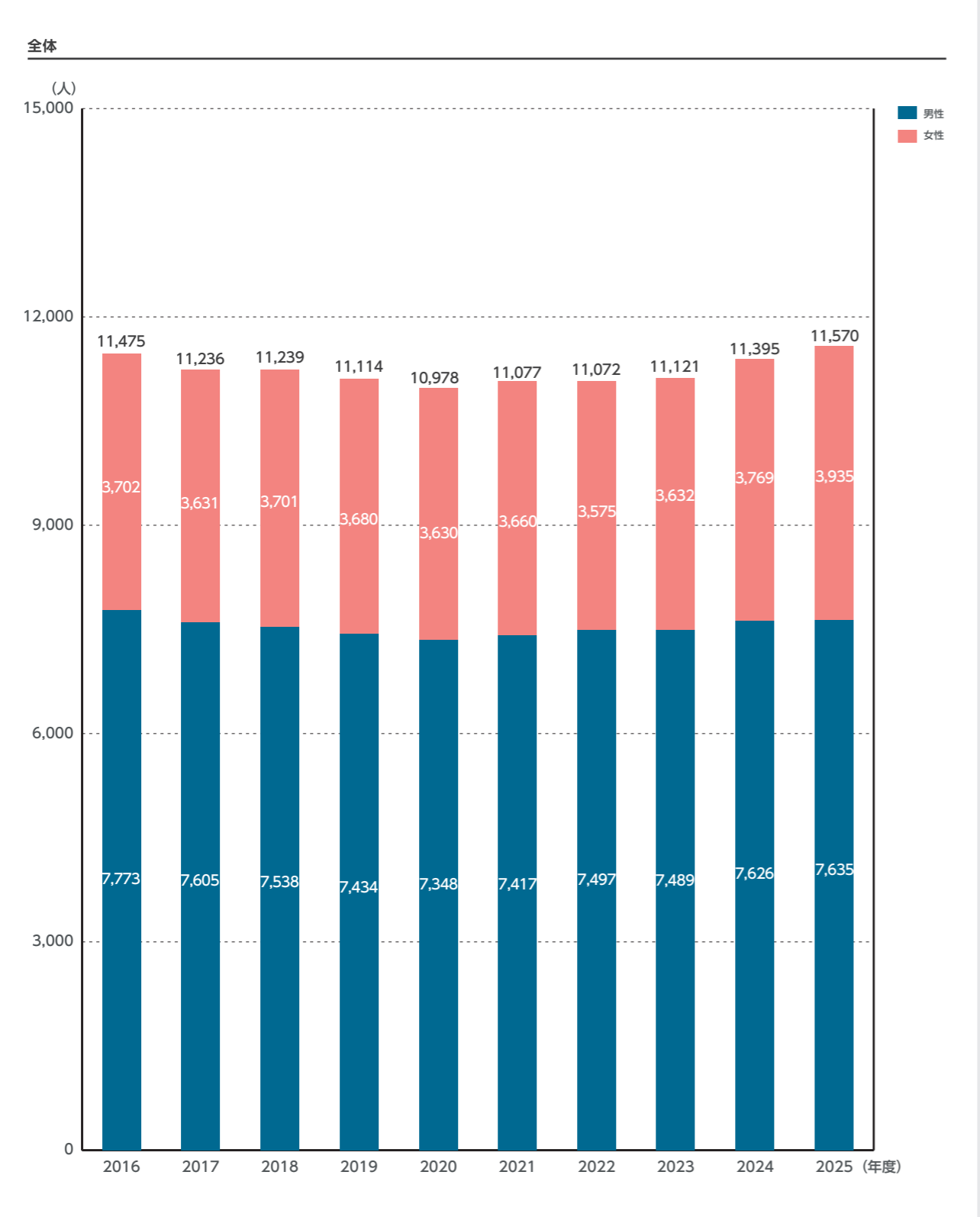


3-3学部学生数

学部 学生数[全体]

2016年度～2025年度

2016年度から2025年度までの学部学生数[全体]の推移である。

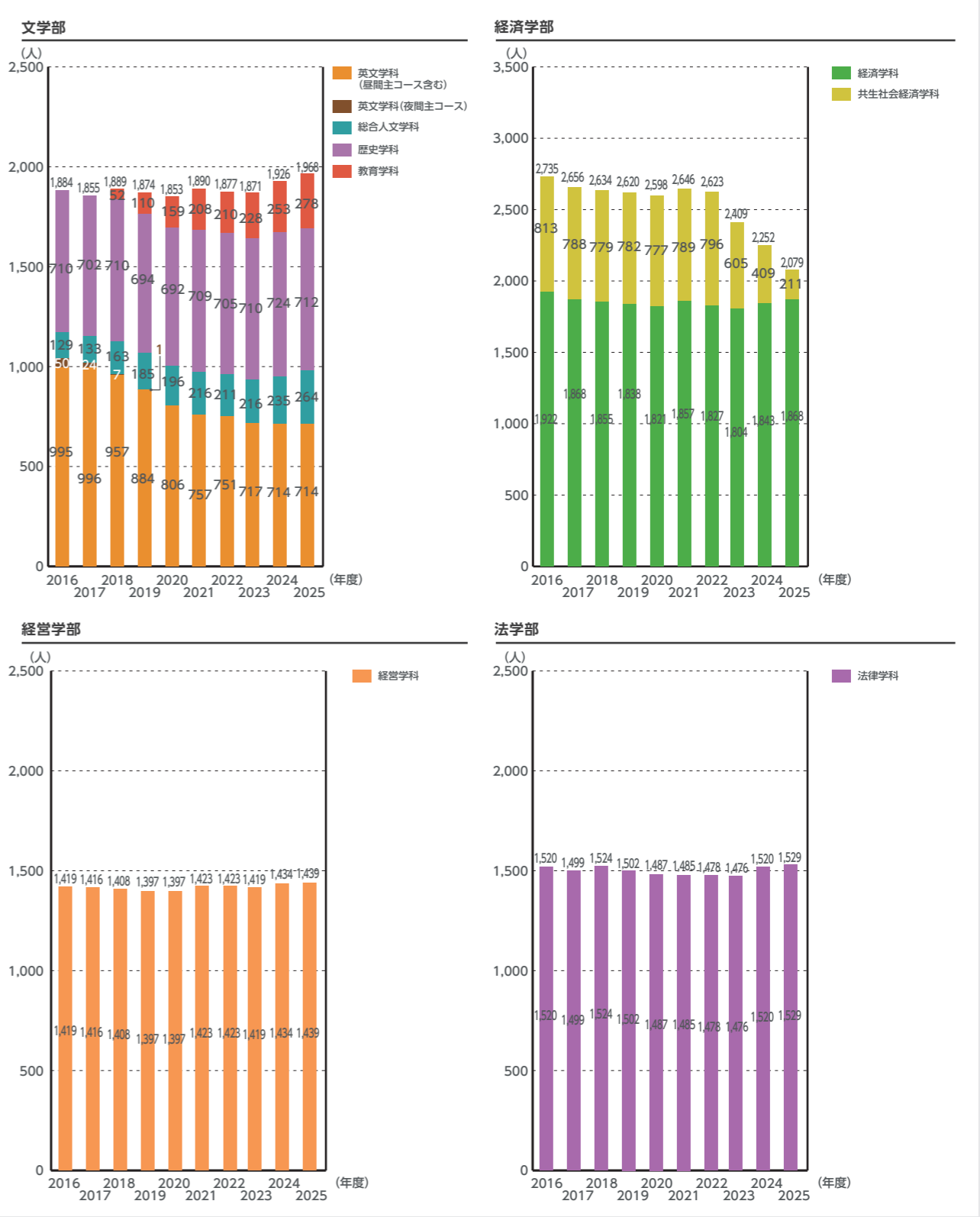


3-3学部学生数

学部 学生数[学部・学科別]

2016年度～2025年度

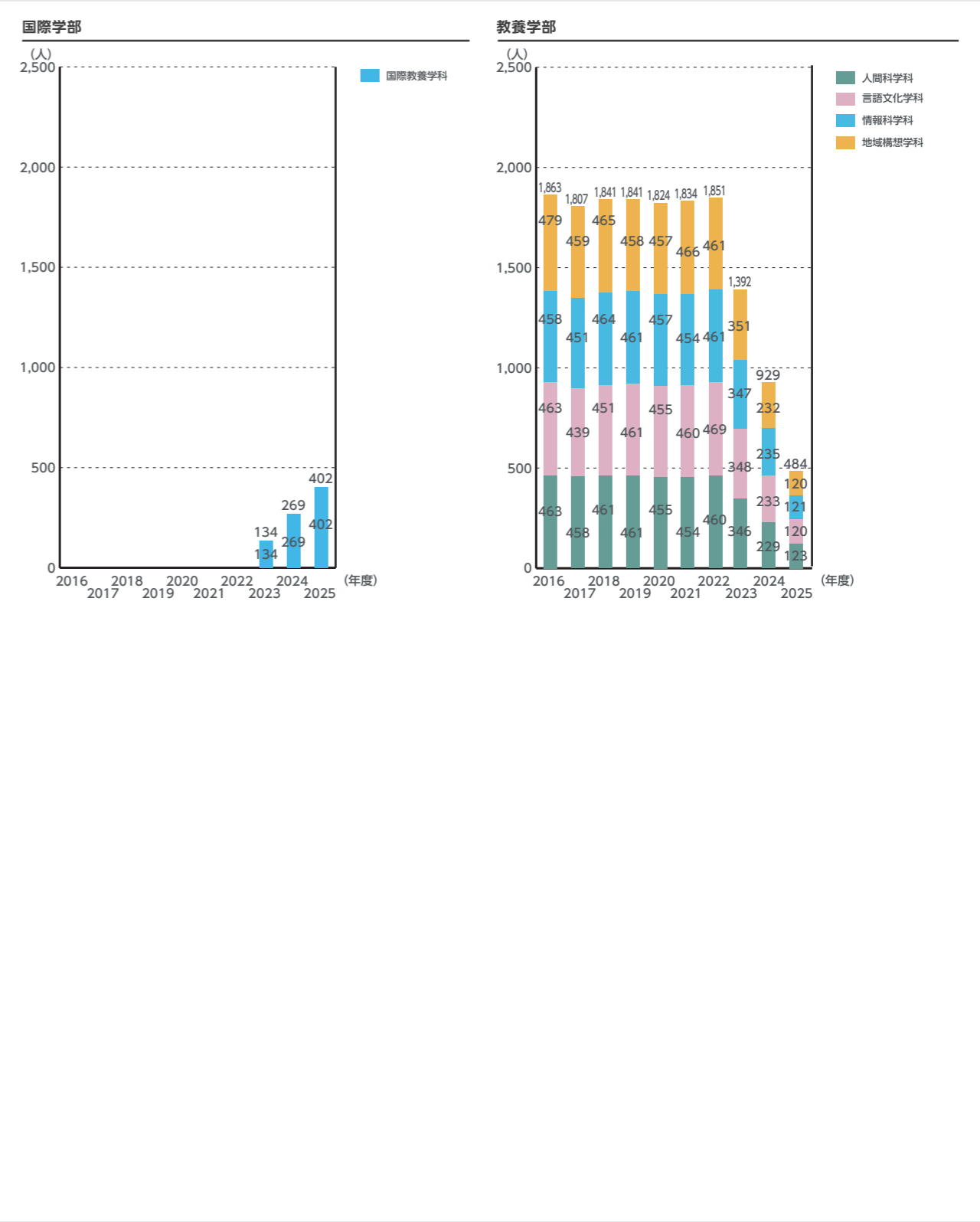
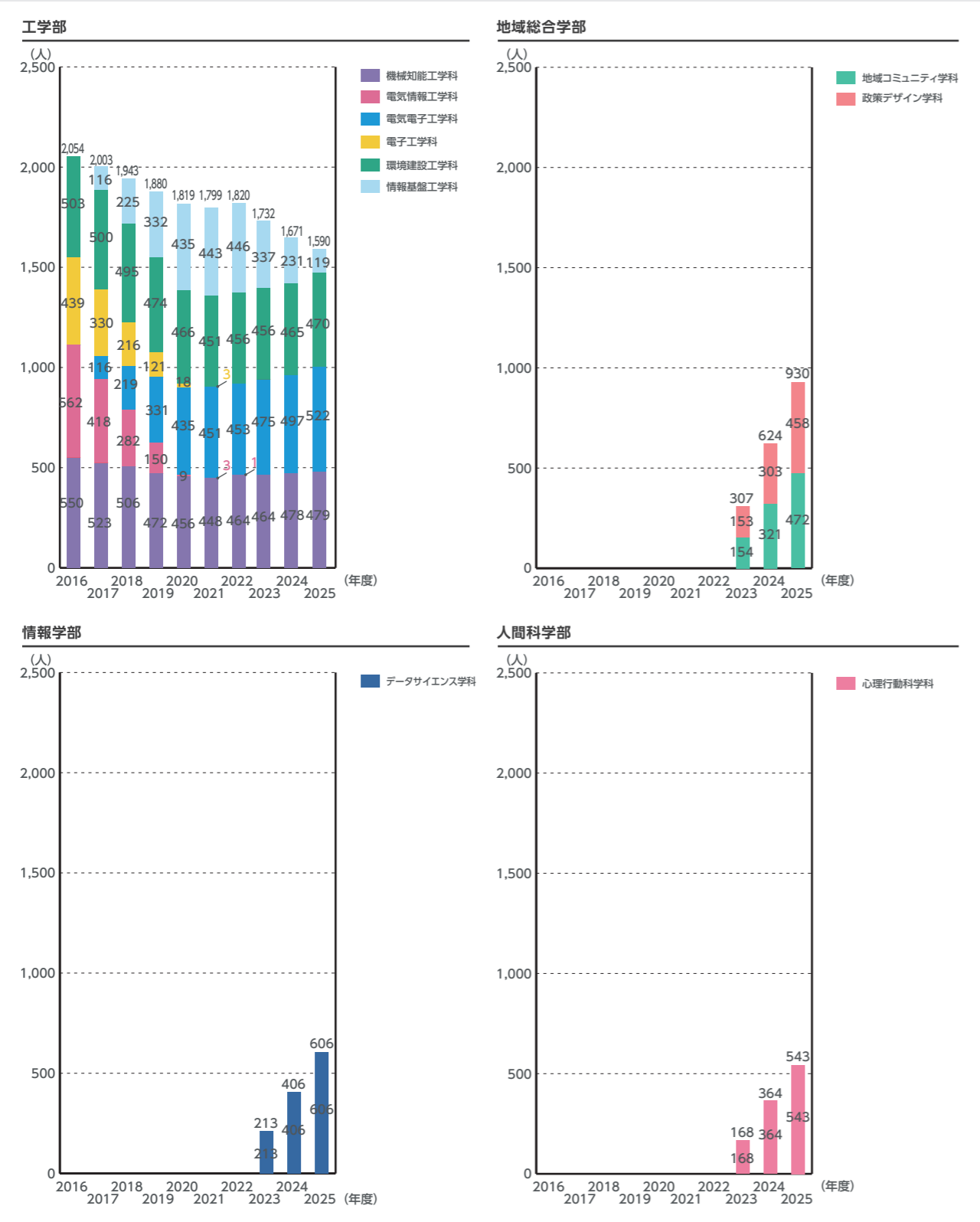
2016年度から2025年度までの学部学生数[学部・学科別]の推移である。



3-3学部学生数

学部 学生数[学部・学科別]

2016年度～2025年度



3-4 大学院学生数

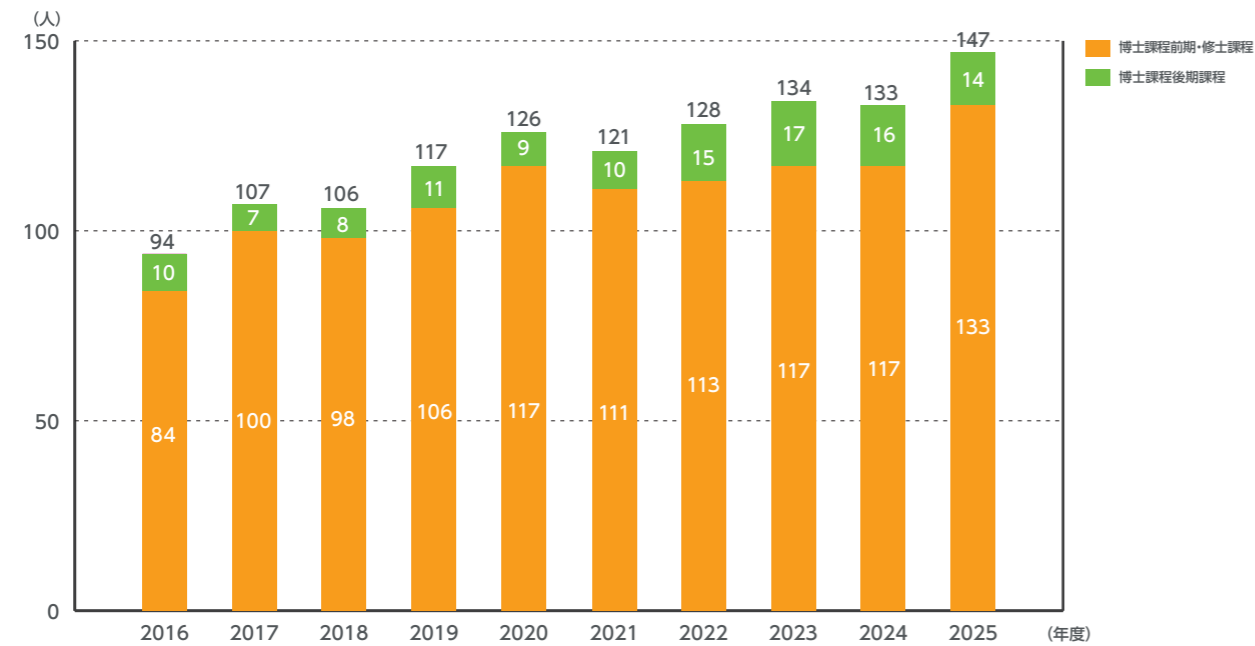
大学院 学生数

[全体/課程・研究科別]

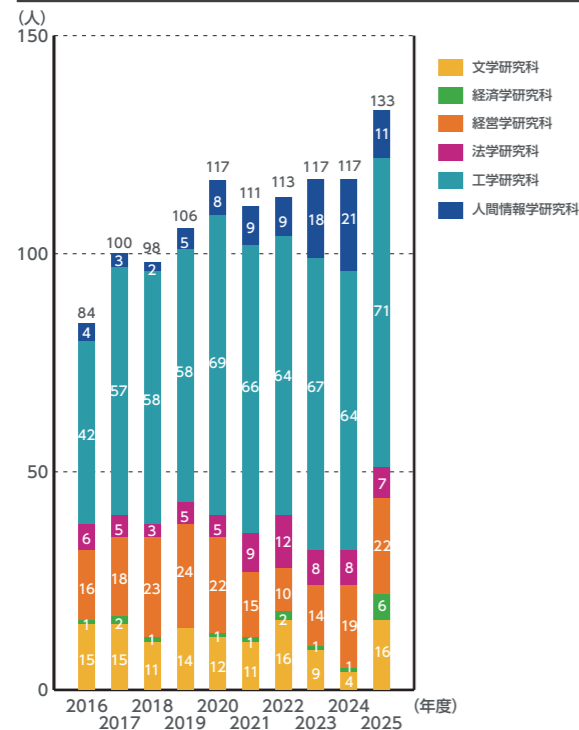
2016年度～2025年度

2016年度から2025年度までの大学院学生数の推移である。

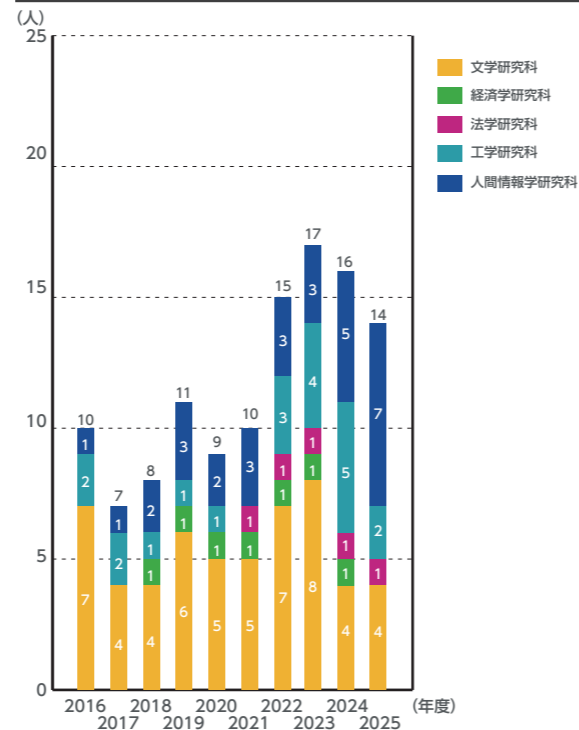
全体



博士課程前期・修士課程



博士課程後期課程



3-5 学部卒業者数

入学者の卒業率

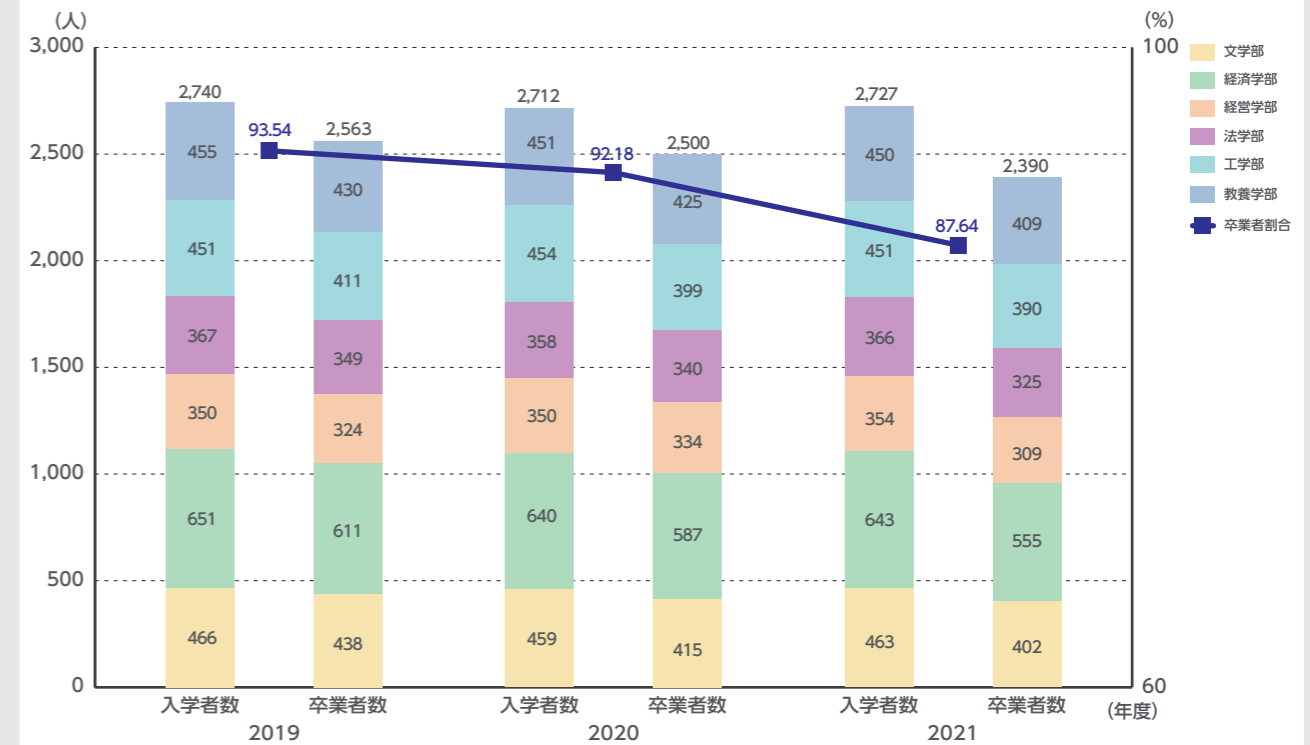
[全体/学部・学科別]

2019年度～2021年度入学生

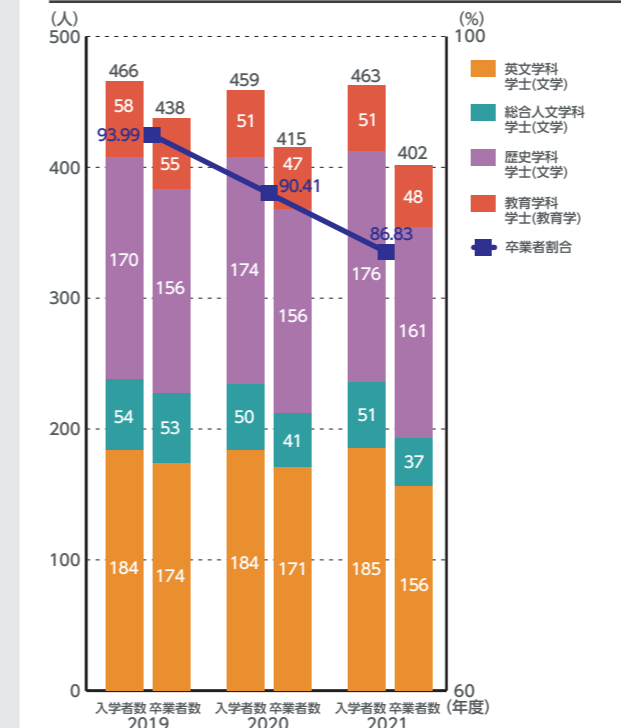
2019年度から2021年度までの学部の入学生のうち、卒業した者の割合の推移である。凡例の学科の次の括弧は学位名称を示している。

※対象年度入学者の卒業率=対象年度入学者の卒業者数(調査年度までの累計)／対象年度入学者数(入学年度の5月1日現在)×100
(例)2022年度入学者の卒業率=2022年度入学者の卒業者数／2022年度入学者数×100

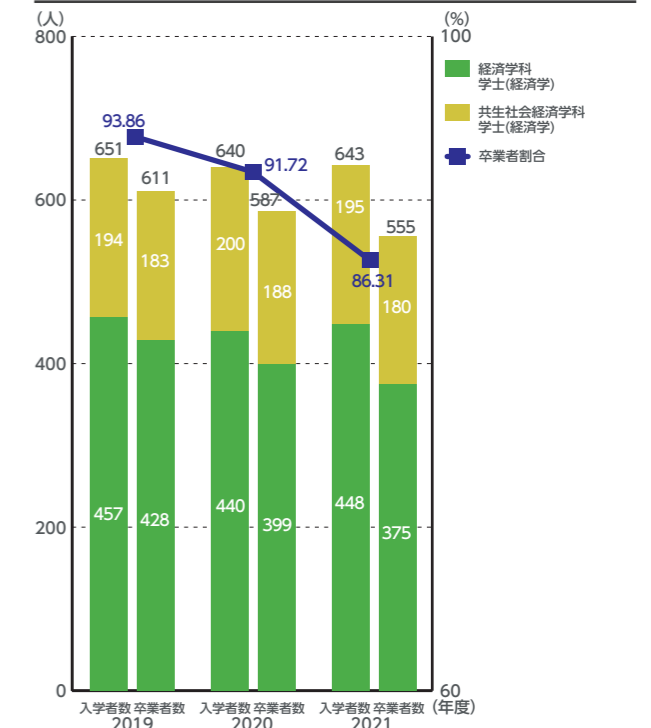
全体



文学部



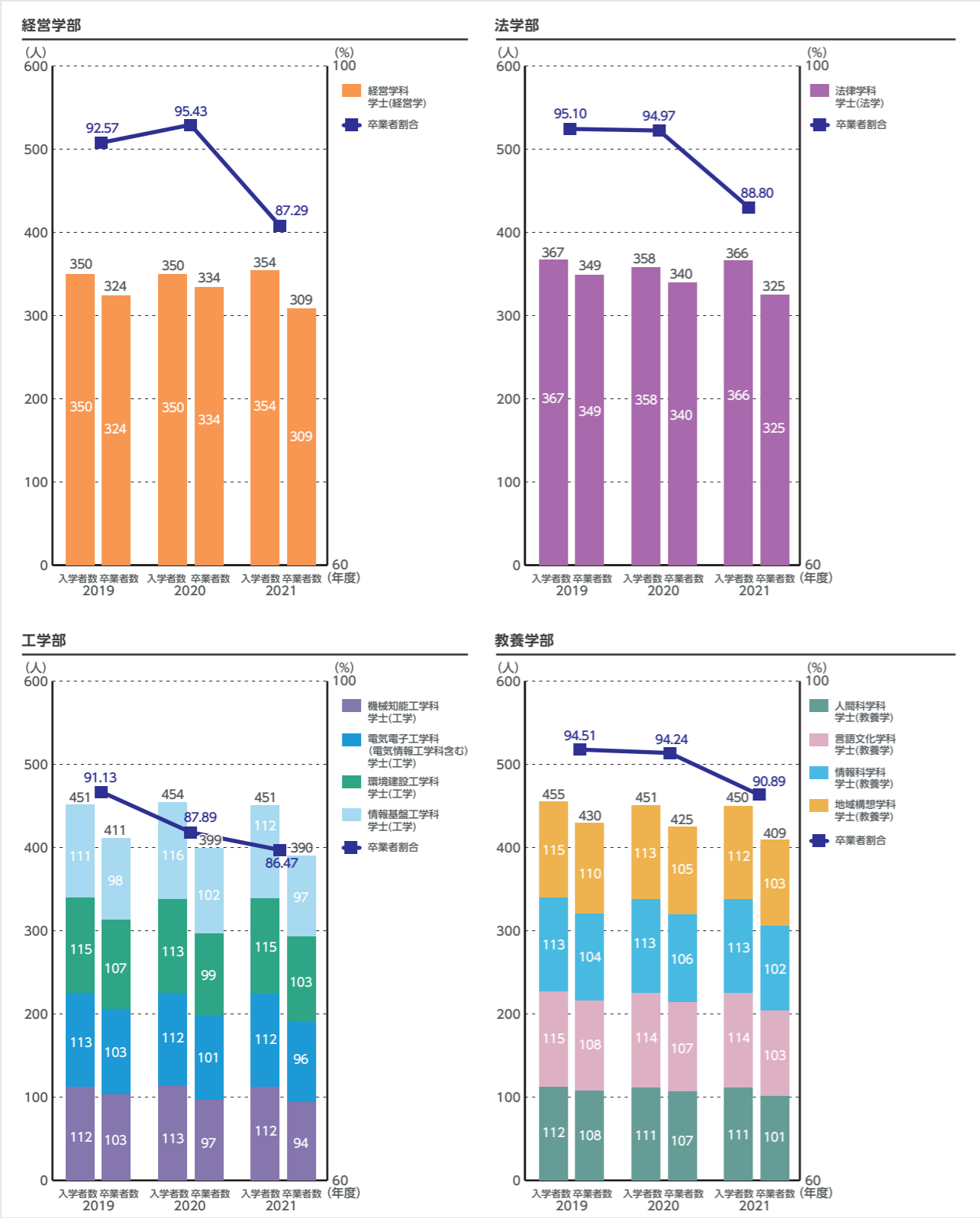
経済学部



3-5学部卒業生数

入学者の卒業率 [全体/学部・学科別]

2019年度～2021年度入学生



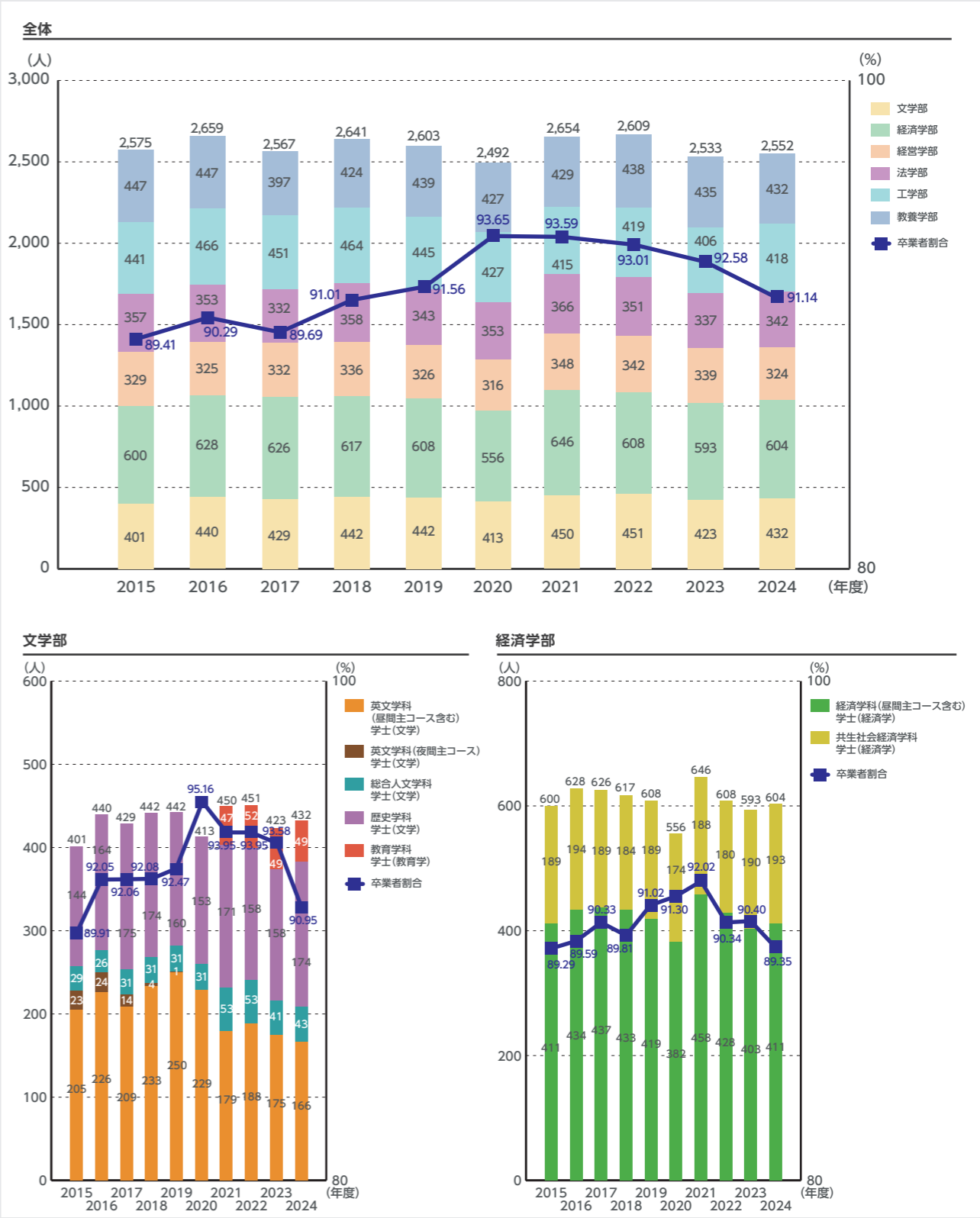
3-5学部卒業生数

最終学年の在籍者の卒業率 [全体/学部・学科別]

2015年度～2024年度

2015年度から2024年度までの学部の最終学年(4年生)の在籍者の卒業生数及び卒業率の推移である。凡例の学科の次の括弧は学位名称を示している。

※卒業率=卒業生数/当該年度最終学年在籍者数(当該年度の5月1日現在)×100

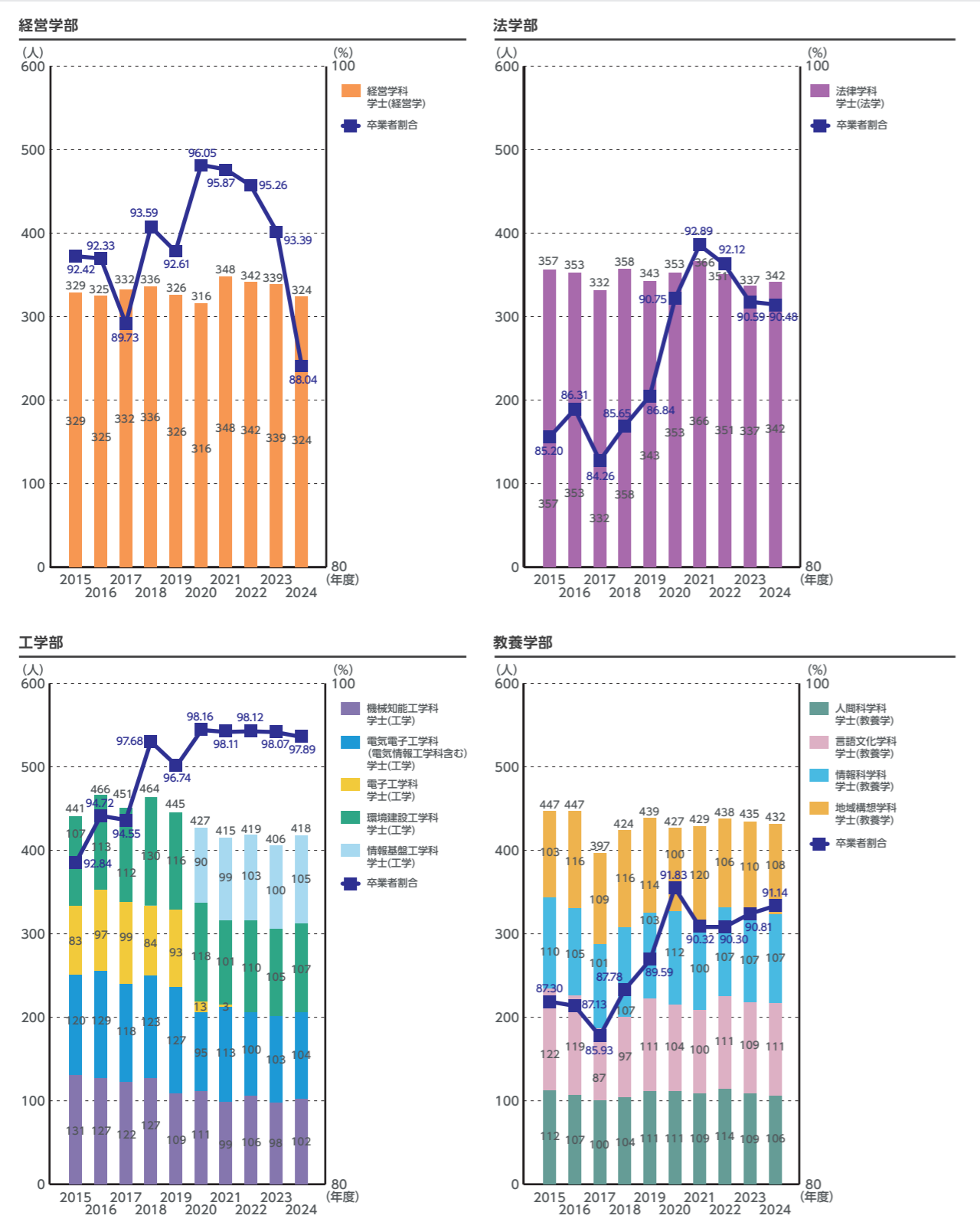


3-5 学部卒業者数

最終学年の在籍者の卒業率

[学部・学科別]

2015年度～2024年度



3-5 学部卒業者数

標準修業年限以内卒業者数

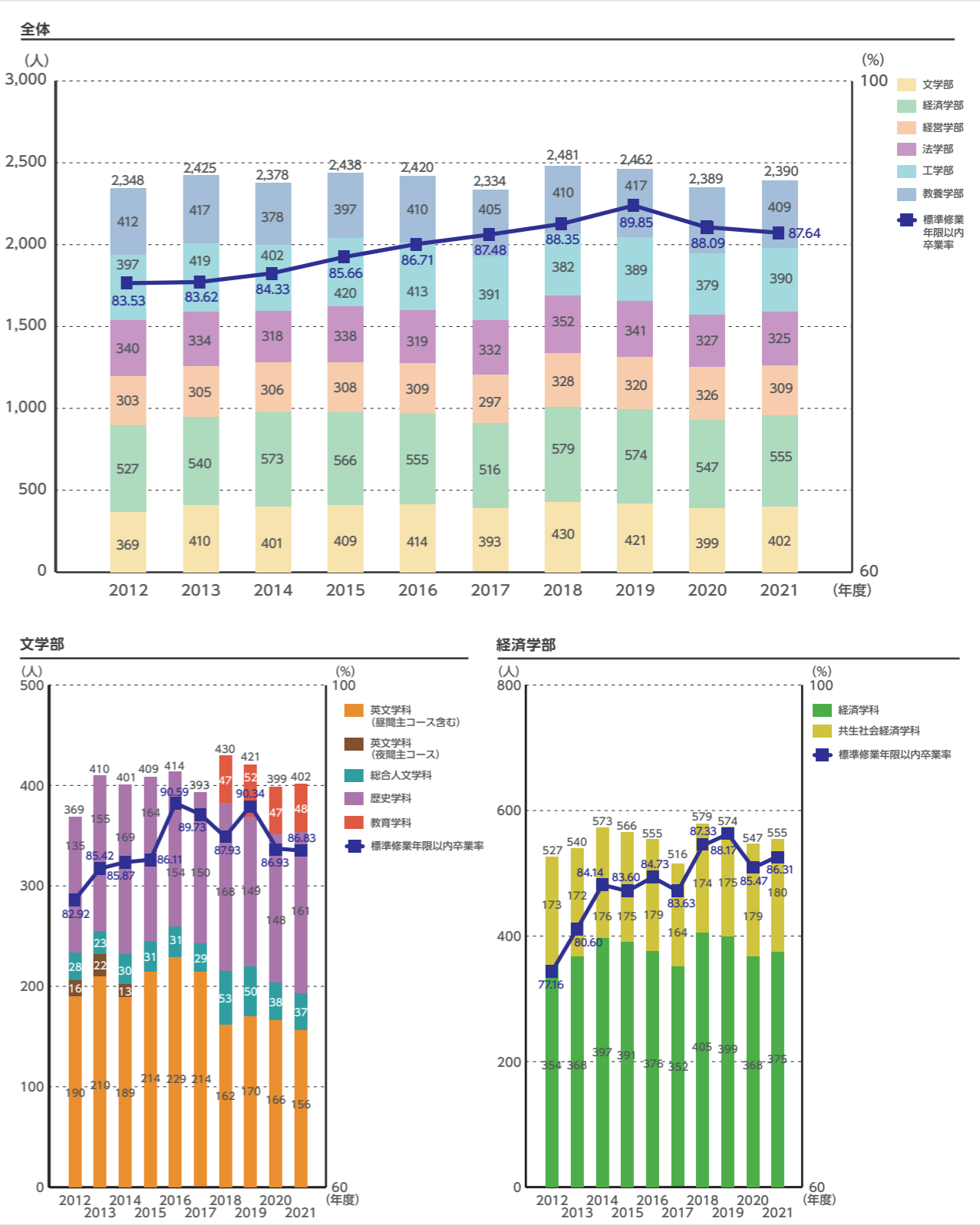
標準修業年限以内卒業率

[全体/学部・学科別]

2012年度～2021年度入学生

2012年度から2021年度の学部の入学生のうち、標準修業年限(4年)以内の卒業者数及び卒業率の推移である。ただし、標準修業年限以内卒業者数については、1年次からの入学者のみを集計対象としている(編転入学、再入学は除く)。

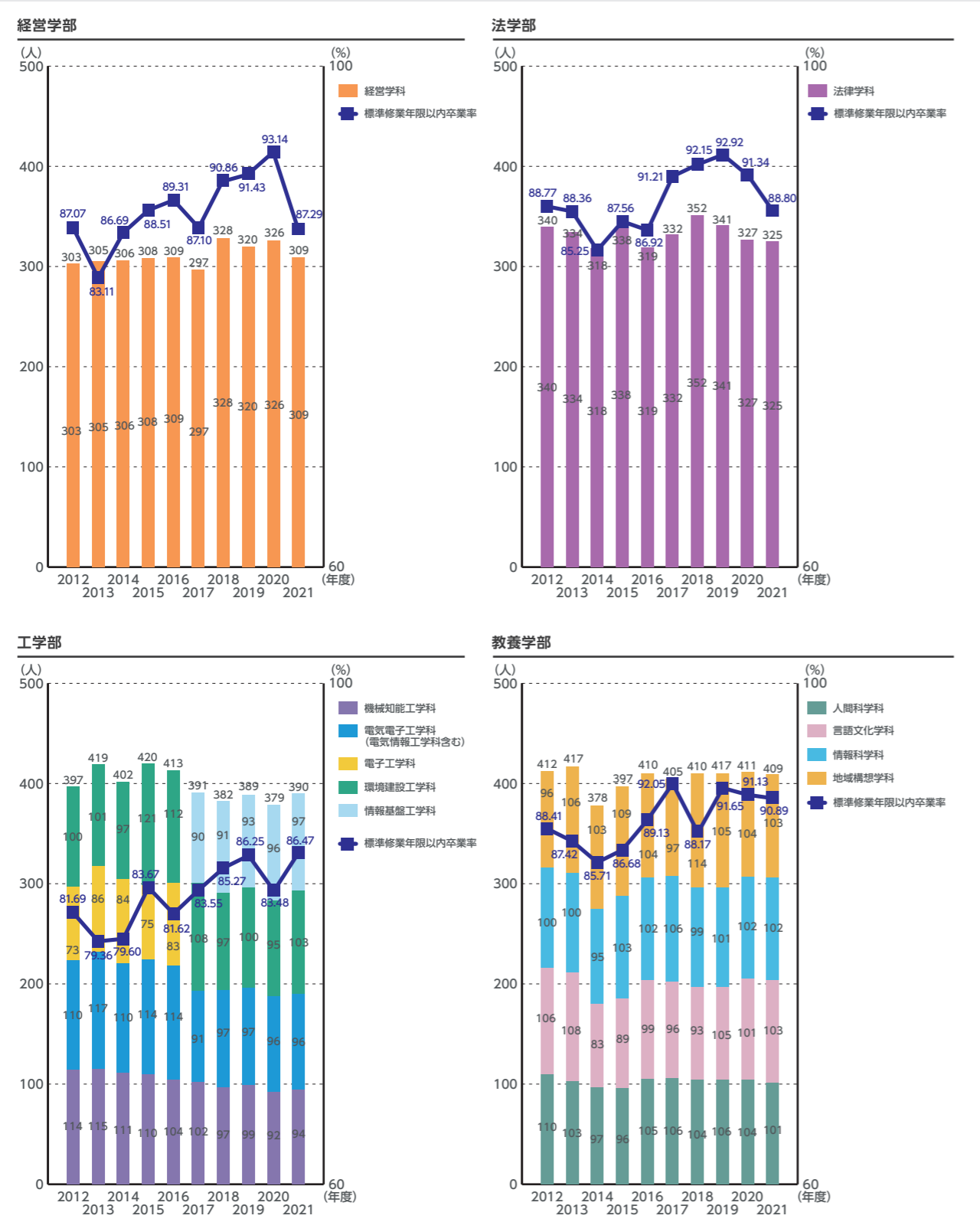
※標準修業年限以内卒業率=標準修業年限以内卒業者数/卒業者の入学年度における入学者数(入学年度の5月1日現在)×100 (例)2020年度入学者の標準修業年限以内卒業率=2023年度卒業者数/2020年度入学者数×100



3-5 学部卒業者数

標準修業年限以内卒業者数 標準修業年限以内卒業率 [学部・学科別]

2012年度～2021年度入学生



3-5 学部卒業者数

早期卒業者数

2015年度～2024年度

2015年度から2024年度までの早期卒業者数の推移である。早期卒業制度は、学部卒業後に大学院への入学を志す優秀な学生を対象とし、第3学年次修了時又は第4学年次9月期の卒業を認めるものである。

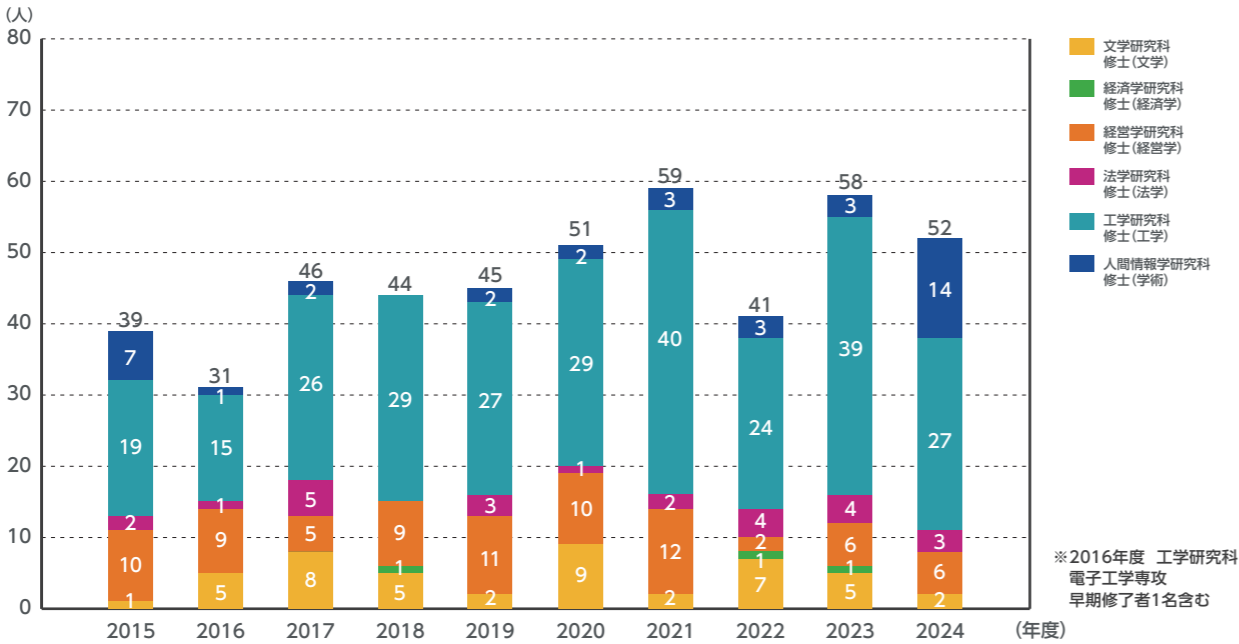


3-6 大学院修了者数

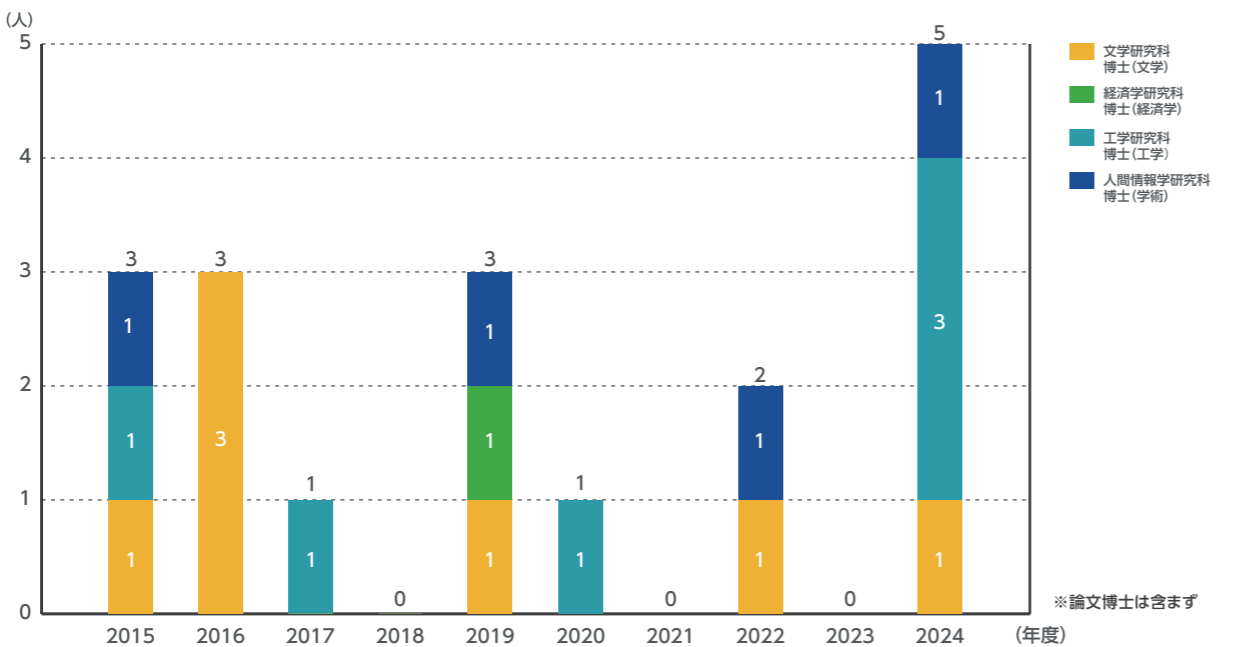
博士課程前期課程・ 修士課程修了者数[研究科別] 博士課程後期課程修了者数 [研究科別](早期修了者数を含む) 2015年度～2024年度

2015年度から2024年度までの博士課程前期課程・修士課程修了者数[研究科別]、博士課程後期課程修了者数[研究科別]の推移である。凡例の研究科の次の括弧は学位名称を示している。

博士課程前期課程・修士課程 修了者数



博士課程後期課程 修了者数



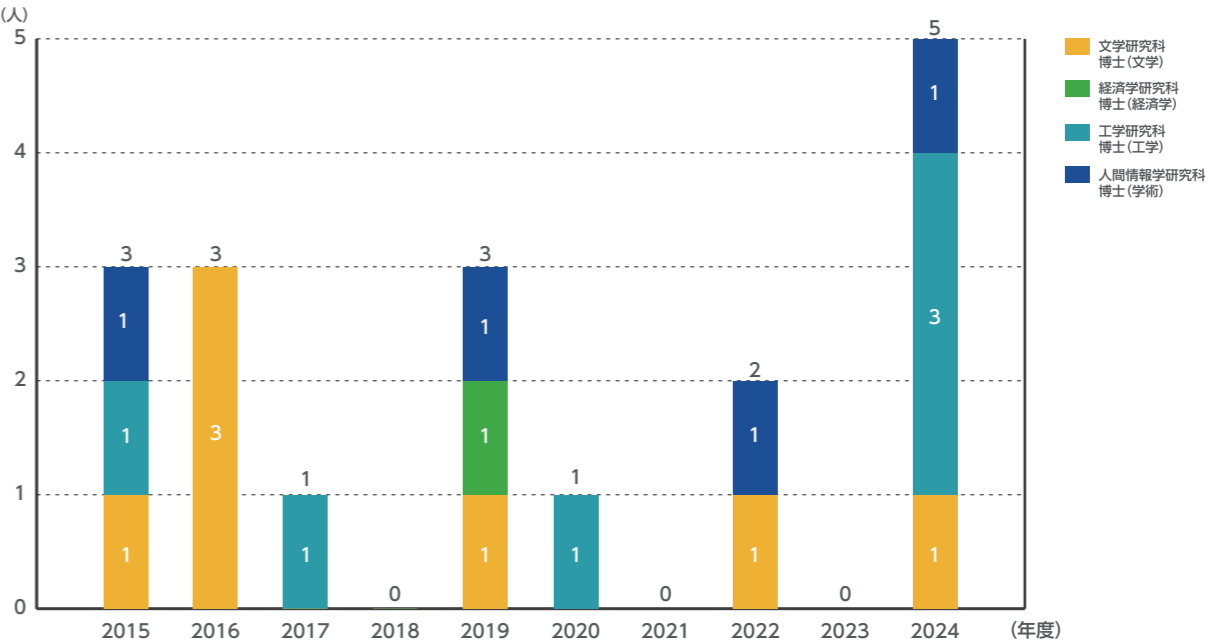
3-6 大学院修了者数

学位授与数 (課程博士・論文博士)

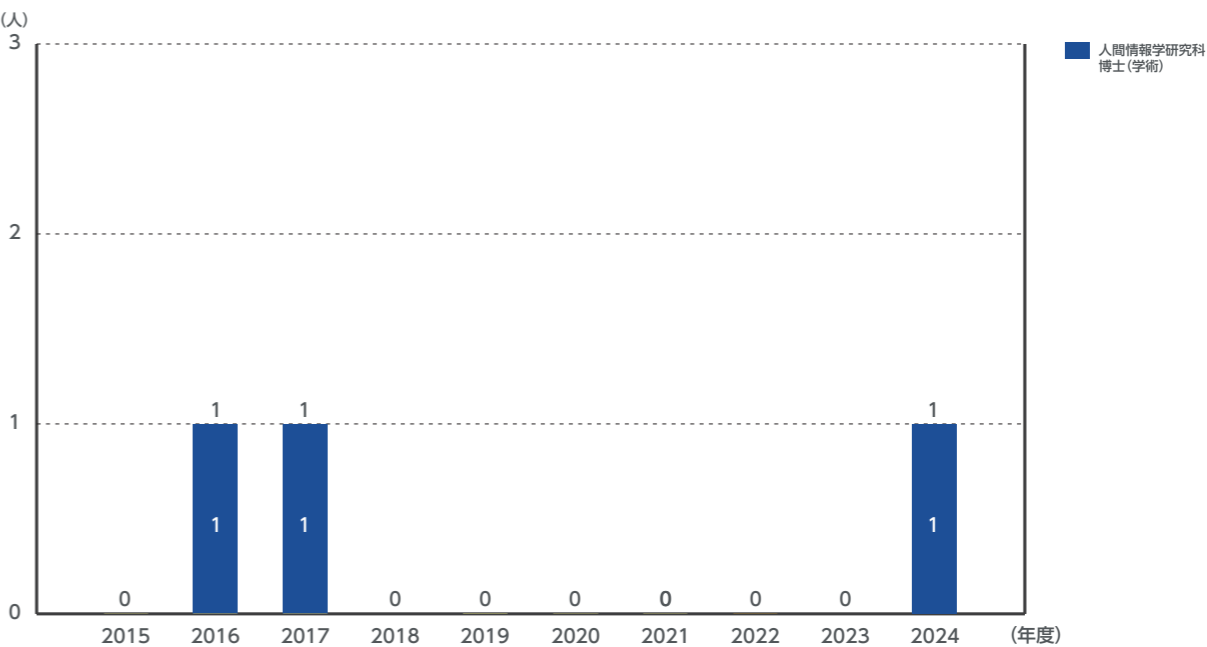
2015年度から2024年度までの課程博士及び論文博士の学位授与数の推移である。

2015年度～2024年度

学位授与数(課程博士)



学位授与数(論文博士)



3-6大学院修了者数

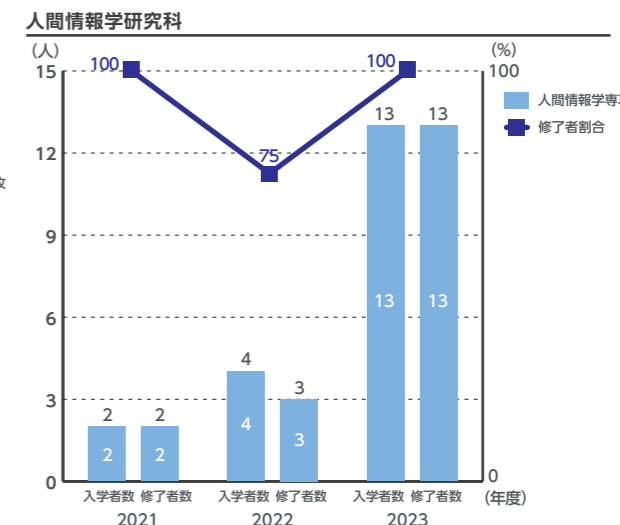
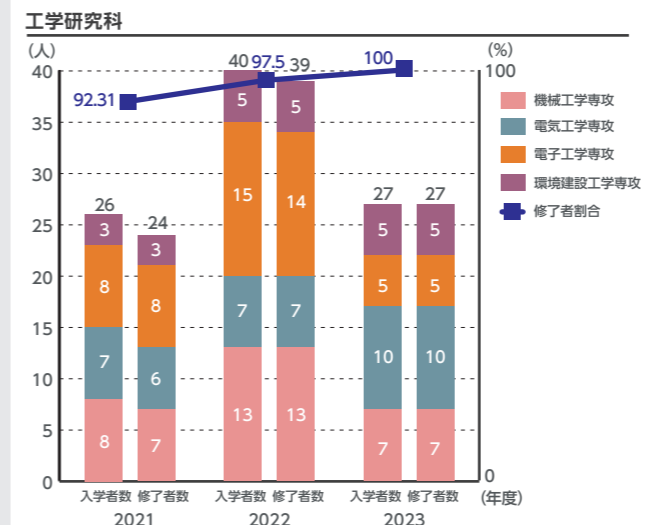
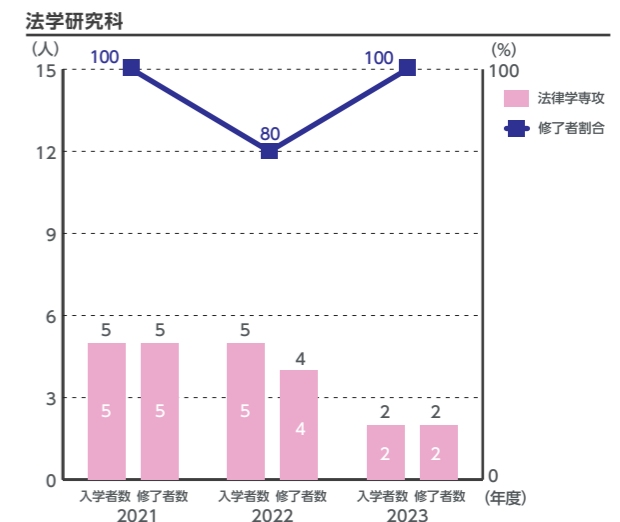
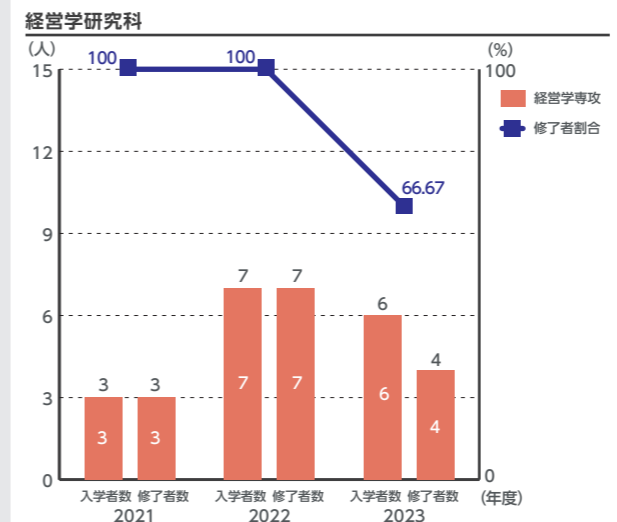
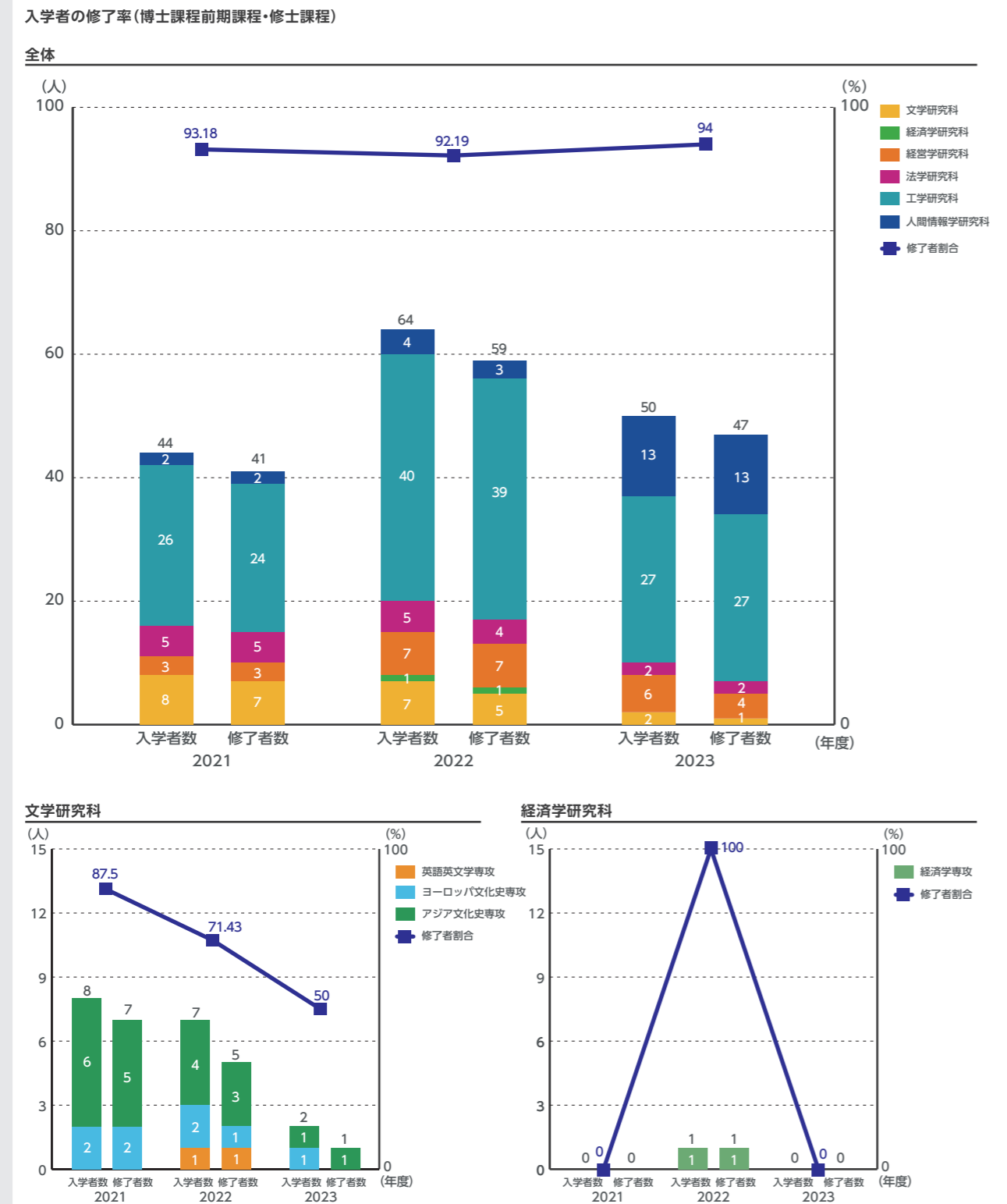
入学者の修了率

(博士課程前期課程・修士課程・博士課程後期課程) [研究科専攻別、課程別]

2021年度～2023年度入学者

2021年度から2023年度までの入学者(博士課程前期課程・修士課程)及び2020年度から2022年度までの入学者(博士課程後期課程)のうち、修了した者の割合の推移である。

※対象年度入学者の修了率=対象年度入学者の修了者数(調査年度までの累計)
／対象年度入学者数(入学年度の5月1日現在)×100
(例) 2022年度入学者の修了率=2022年度入学者の修了者数／2022年度入学者数×100



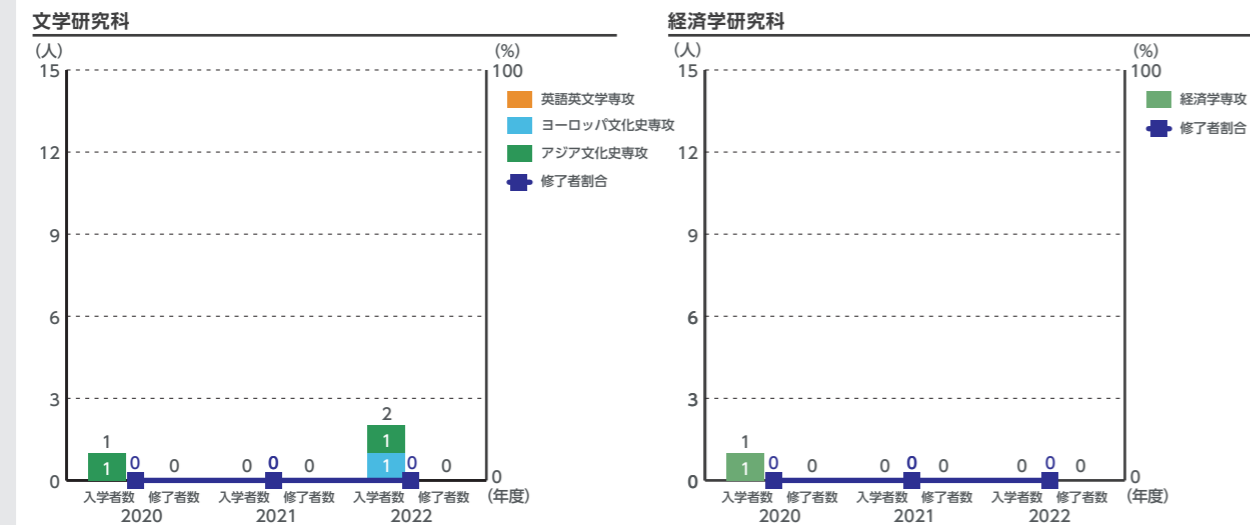
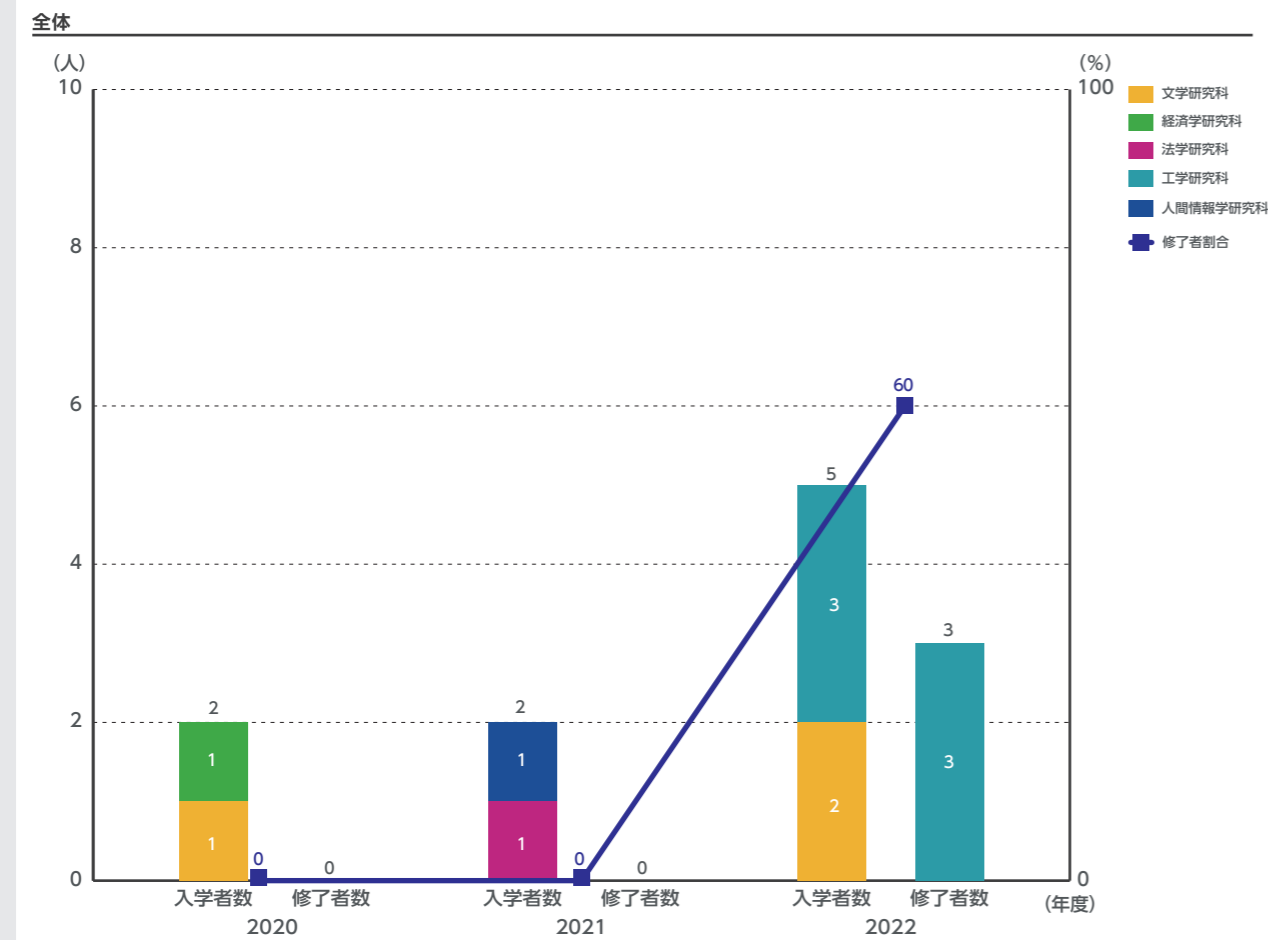
3-6大学院修了者数

入学者の修了率

(博士課程前期課程・修士課程・博士課程
後期課程) [研究科専攻別、課程別]

2021年度～2023年度入学生

入学者の修了率(博士課程後期課程)



3-6 大学院修了者数

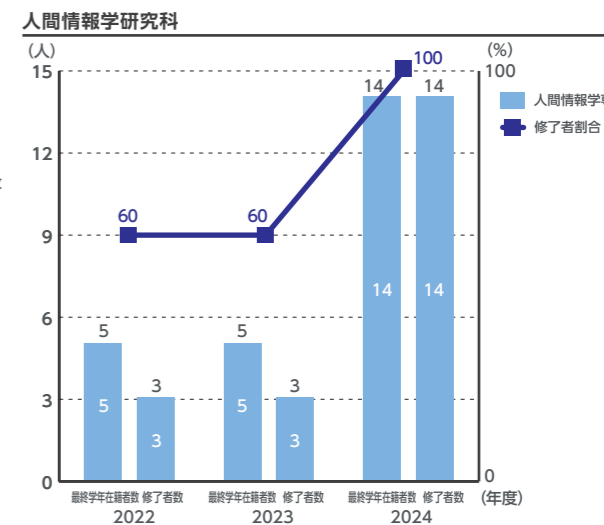
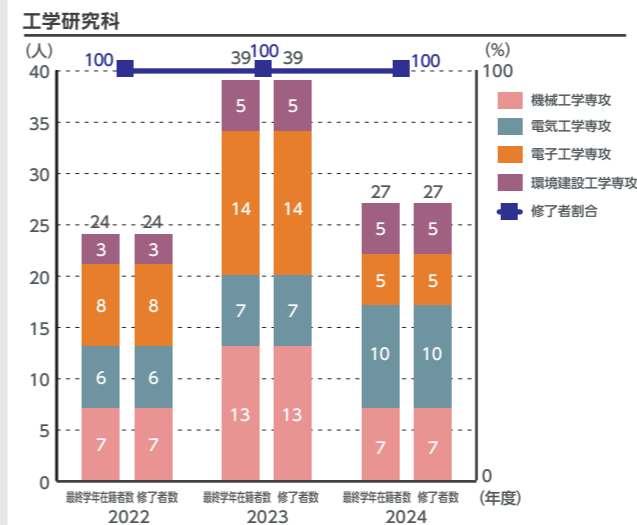
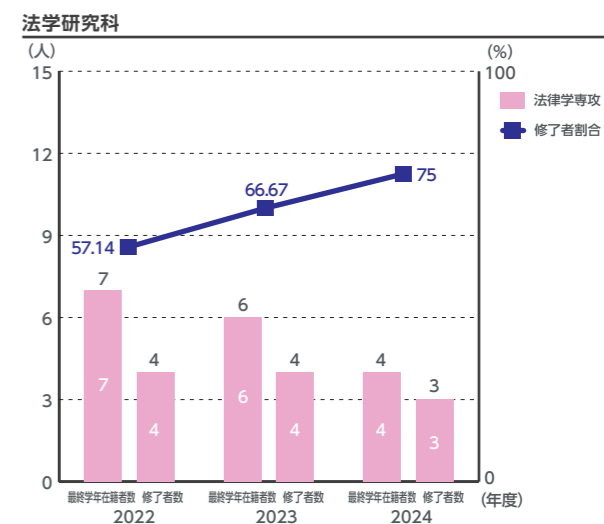
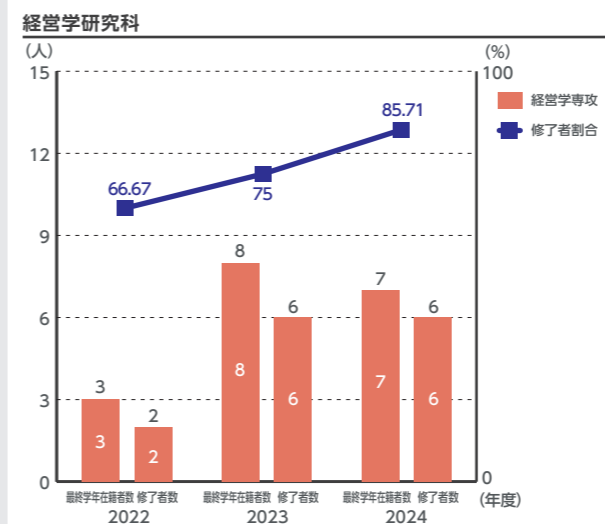
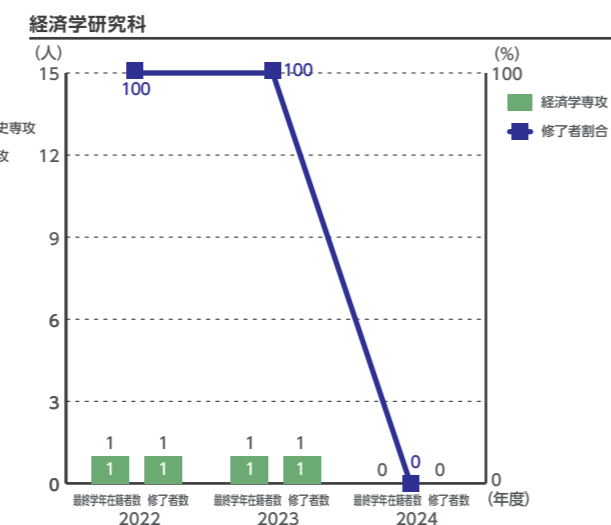
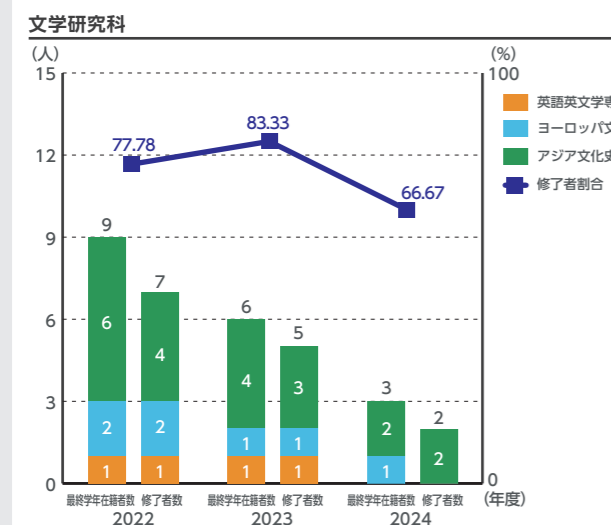
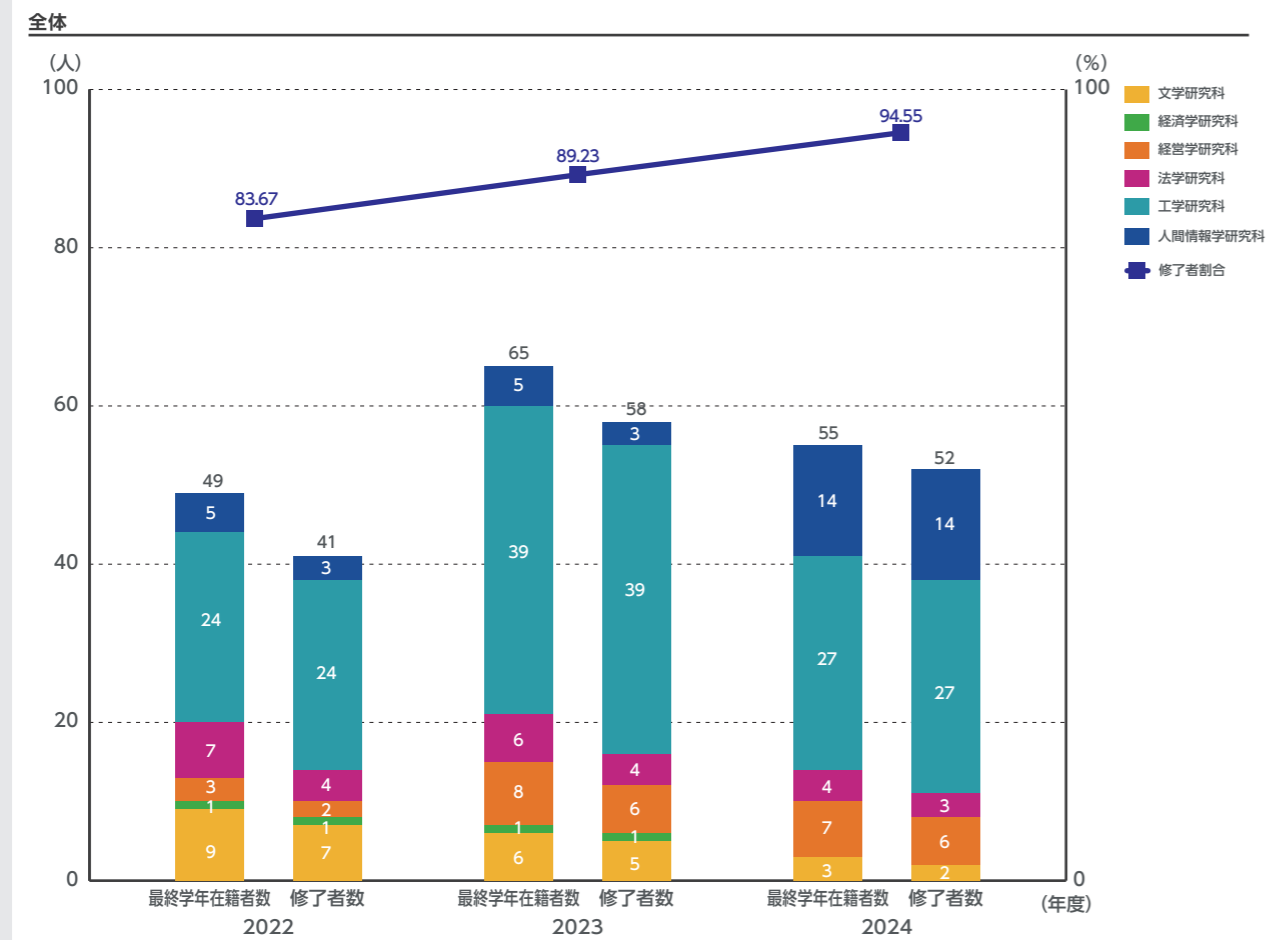
最終学年の在籍者の修了率 (博士課程前期課程・修士課程・ 博士課程後期課程)

2022年度～2024年度

2022年度から2024年度までの修了者数及び修了者割合の推移である。

※修了者割合=修了者数/当該年度最終学年在籍者数(当該年度の5月1日現在)×100

最終学年の在籍者の修了率(博士課程前期課程・修士課程)

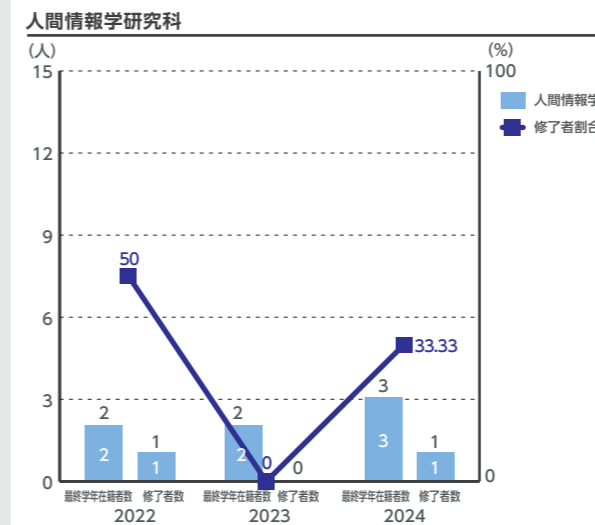
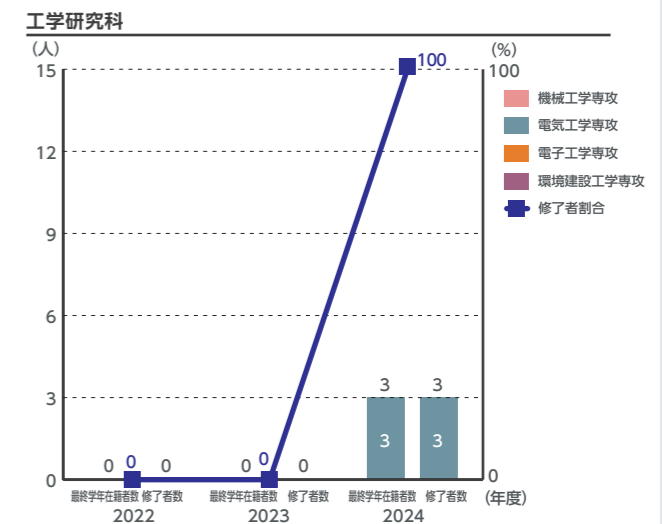
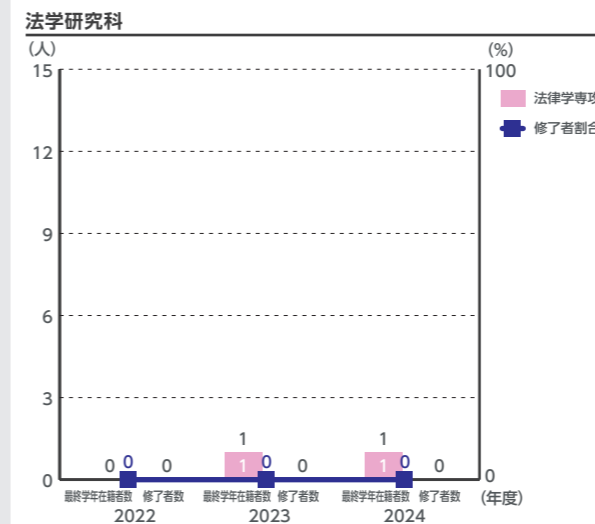
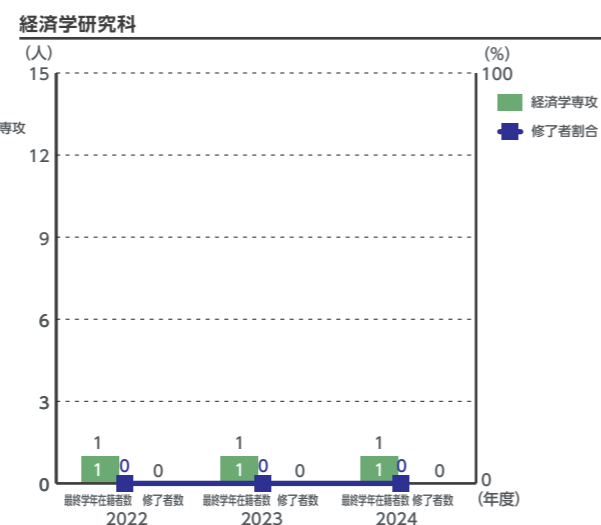
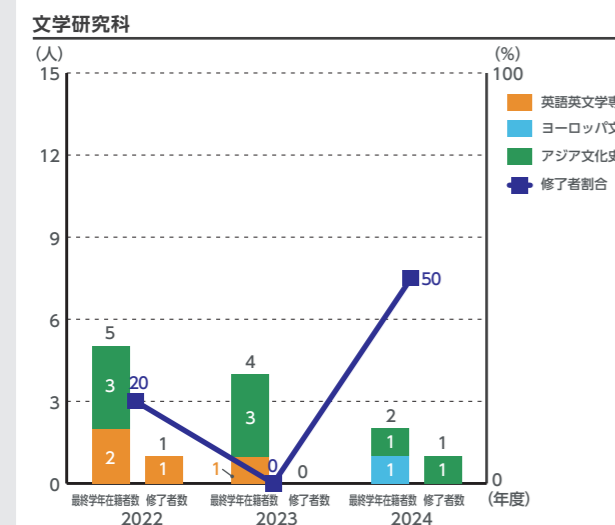
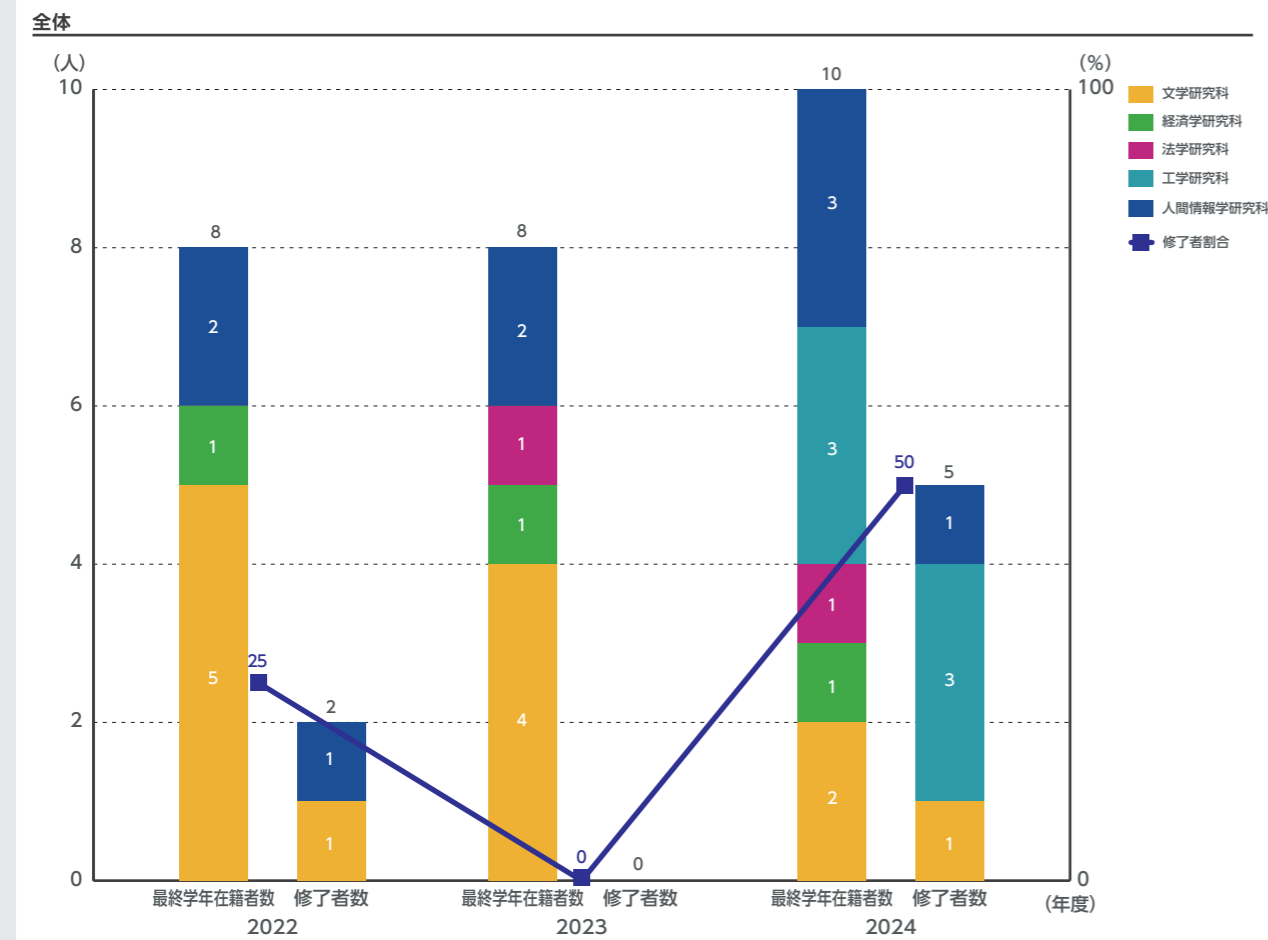


3-6大学院修了者数

最終学年の在籍者の修了率 (博士課程前期課程・修士課程・ 博士課程後期課程)

2022年度～2024年度

最終学年の在籍者の修了率(博士課程後期課程)



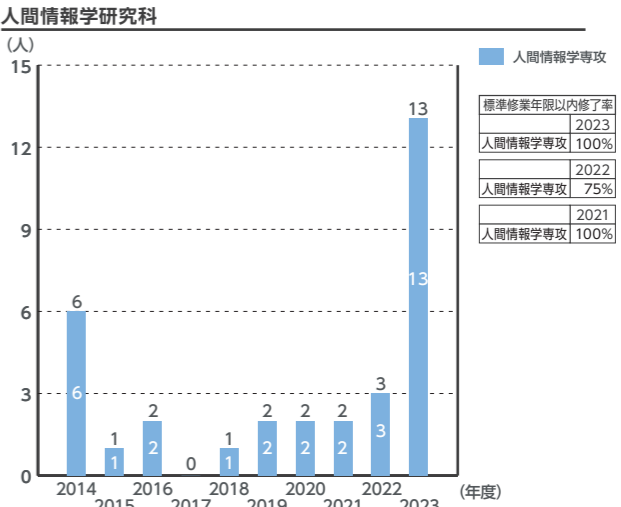
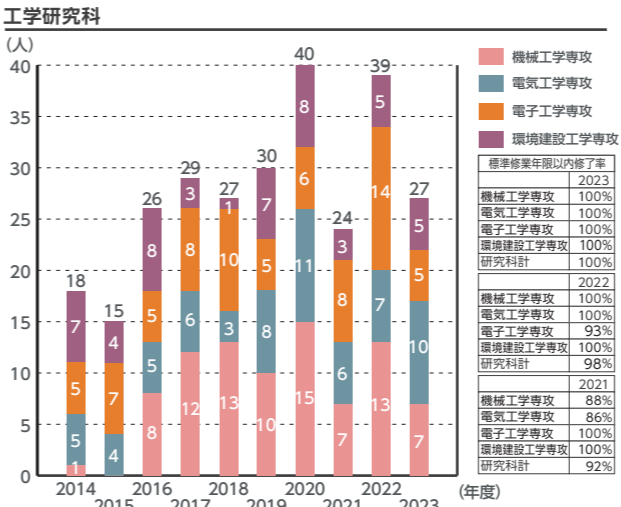
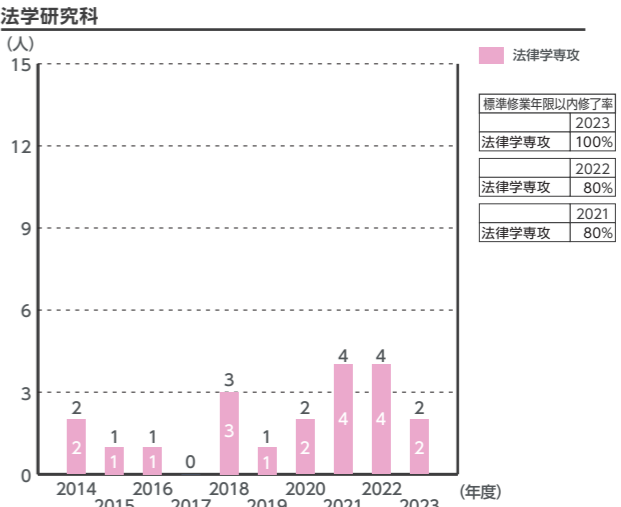
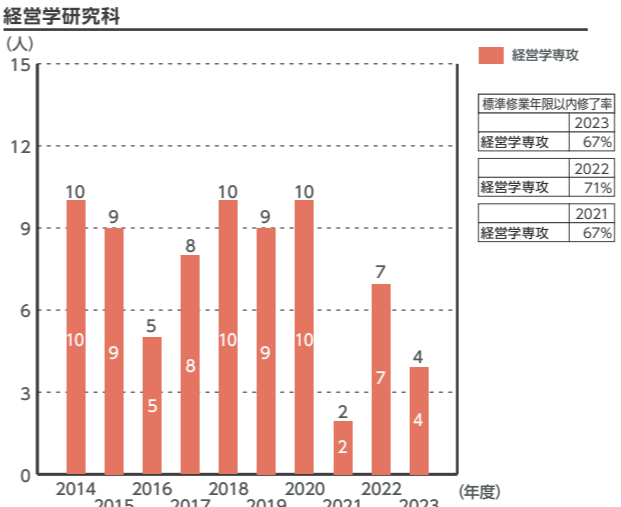
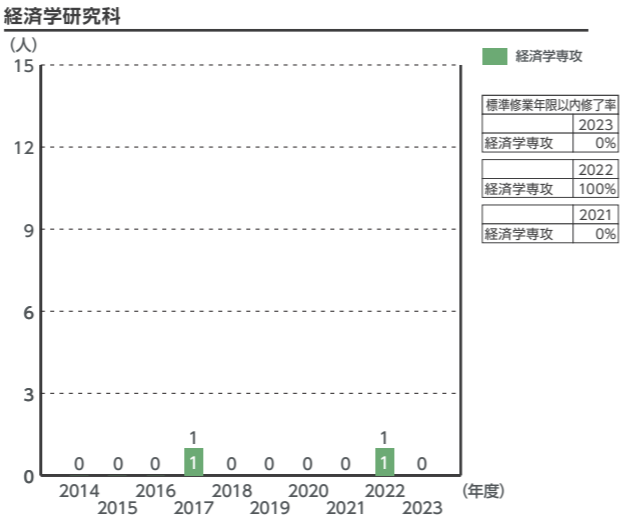
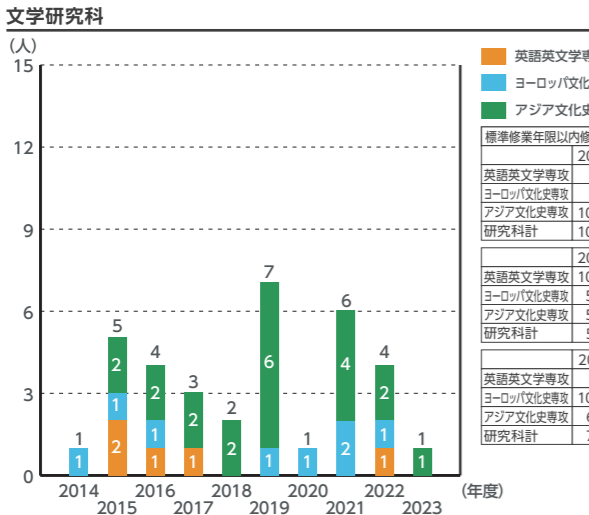
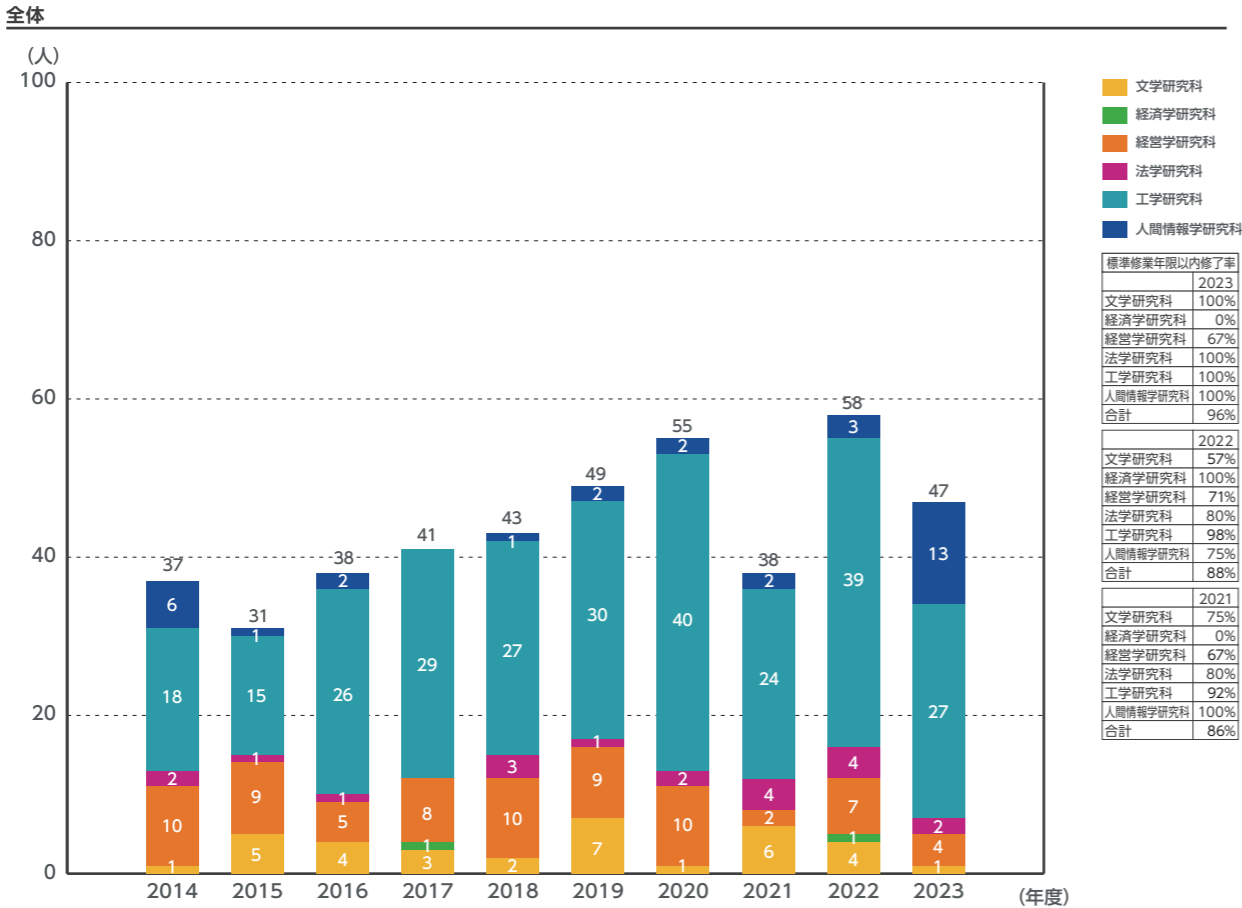
3-6 大学院修了者数

標準修業年限以内修了者数・標準修業年限以内修了率 (博士課程前期課程・修士課程・博士課程後期課程 [研究科専攻別・課程別]) 2014年度～2023年度入学生

2014年度から2023年度までの入学生(博士課程前期課程・修士課程)及び2020年度から2022年度までの入学生(博士課程後期課程)のうち、標準修業年限(2年／3年)以内修了者数及び修了率の推移である。なお、長期履修者のうち、計画を短縮し標準修業年限以内で修了した場合は、長期履修者として扱わず、標準修業年限以内修了者として扱う。

※標準修業年限以内修了率=標準修業年限以内修了者数/修了者の入学年度における入学者数(入学年度の5月1日現在)×100 (例)2022年度入学者の修了率=2023年度修了者数/2022年度入学者数×100

標準修業年限以内修了者数(博士課程前期課程・修士課程)



3-6 大学院修了者数

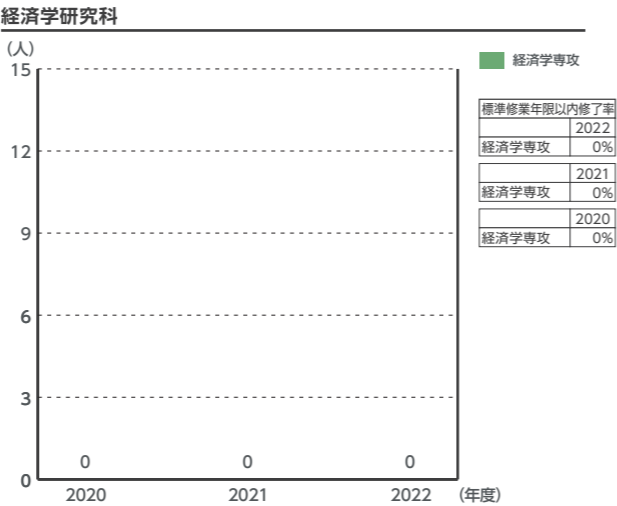
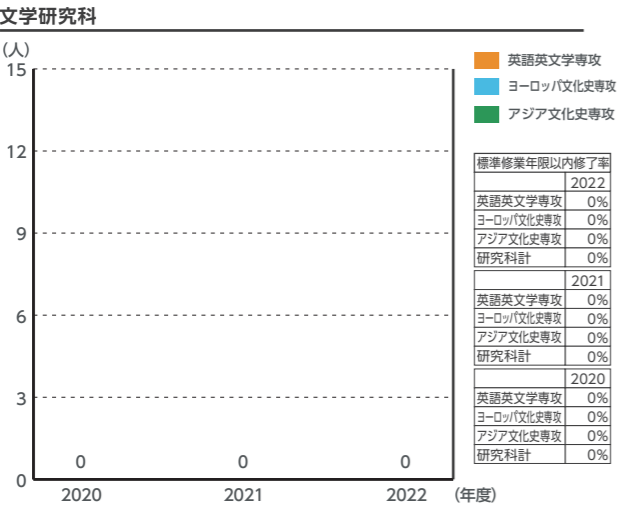
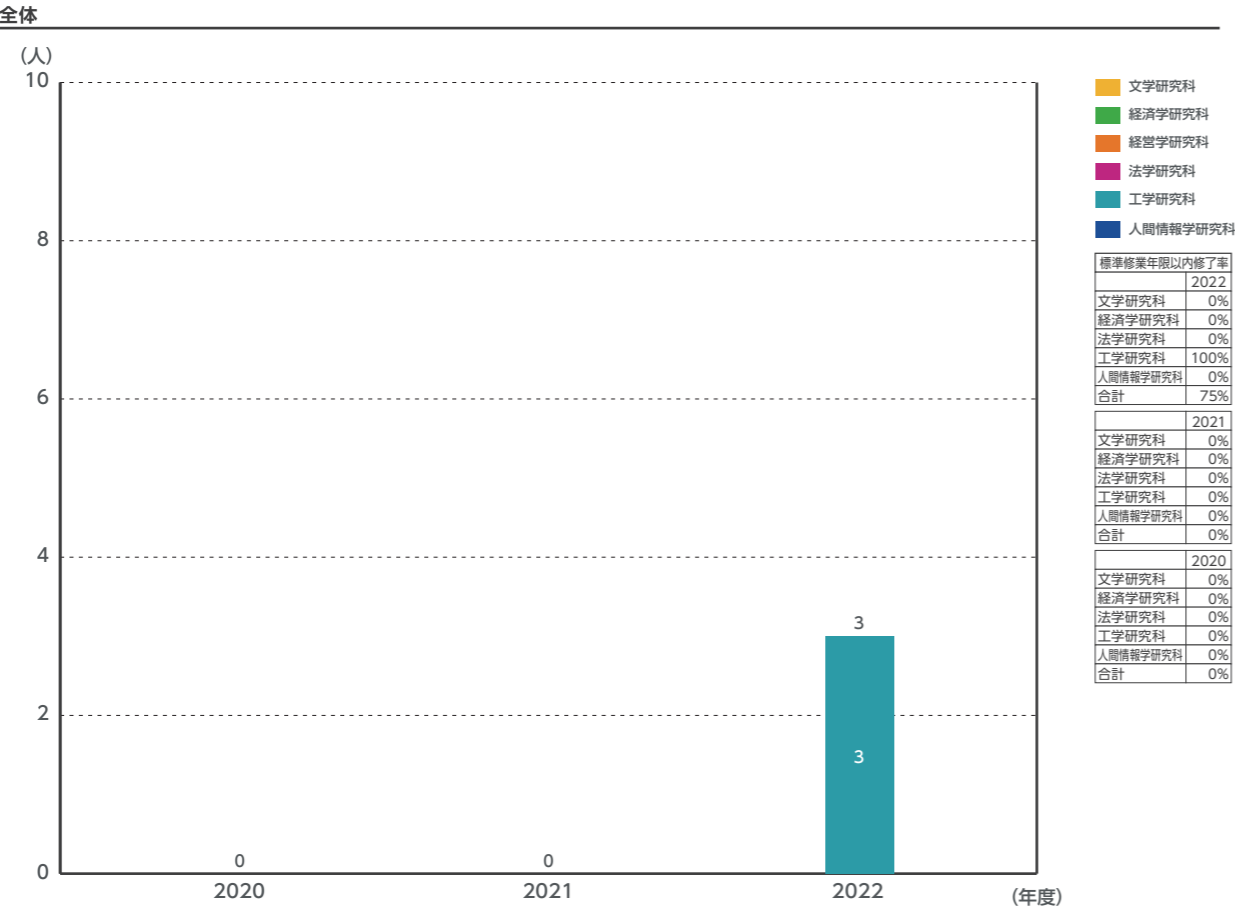
標準修業年限以内修了者数・

標準修業年限以内修了率

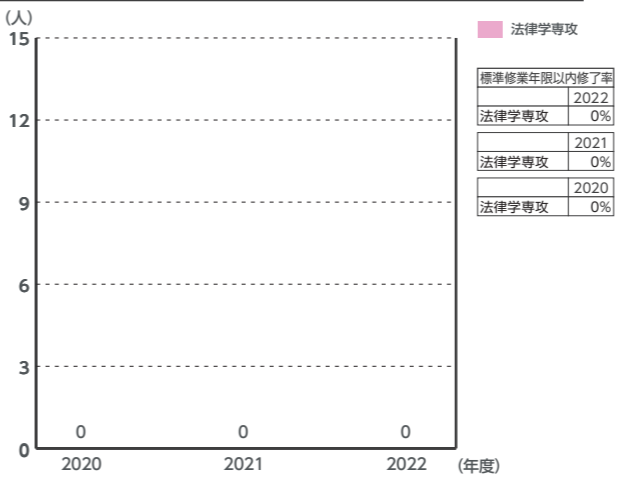
(博士課程前期課程・修士課程・博士課程後期課程

[研究科専攻別・課程別]) 2020年度～2022年度入学生

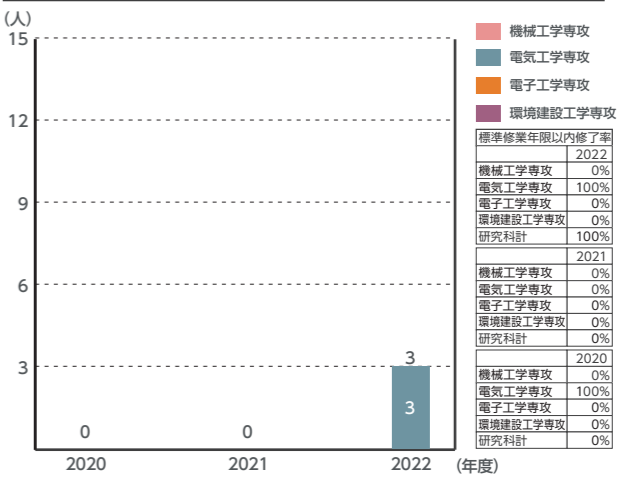
標準修業年限以内修了者数(博士課程後期課程)



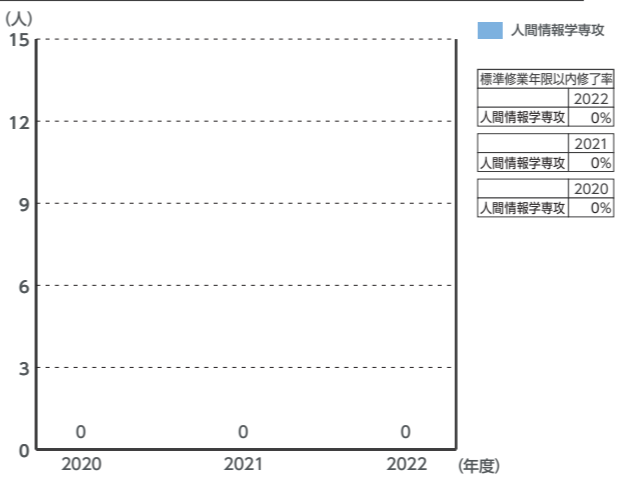
法学研究科



工学研究科



人間情報学研究科

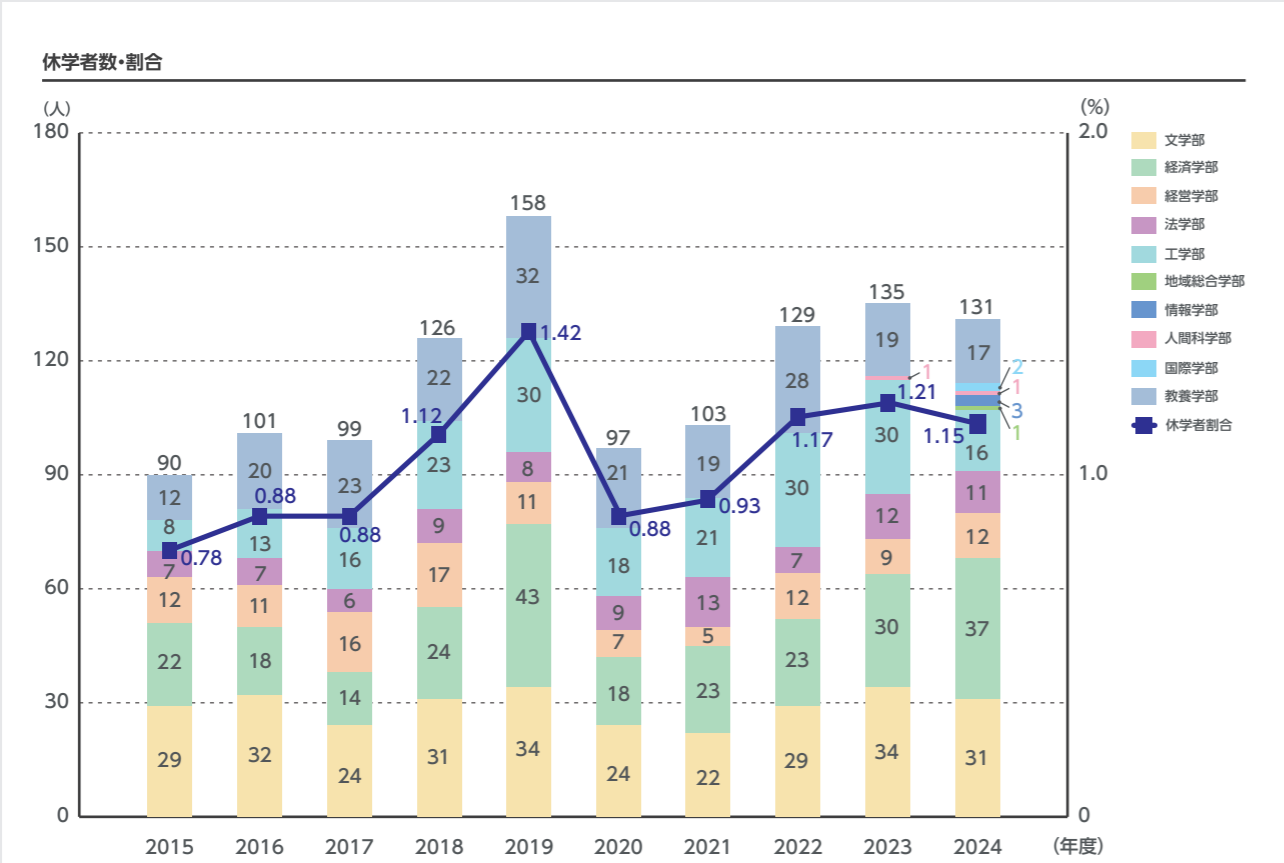


3-7 学部休学者数

学部 休学者数・割合[全体]

2015年度～2024年度

2015年度から2024年度までの学部の休学者数及び在籍者数に対する休学者数の割合[全体]の推移である。
なお、休学者数については、前期休学をした学生が、その後継続して後期休学をした場合は、2名とカウントしている。



3-9 学部退学者数

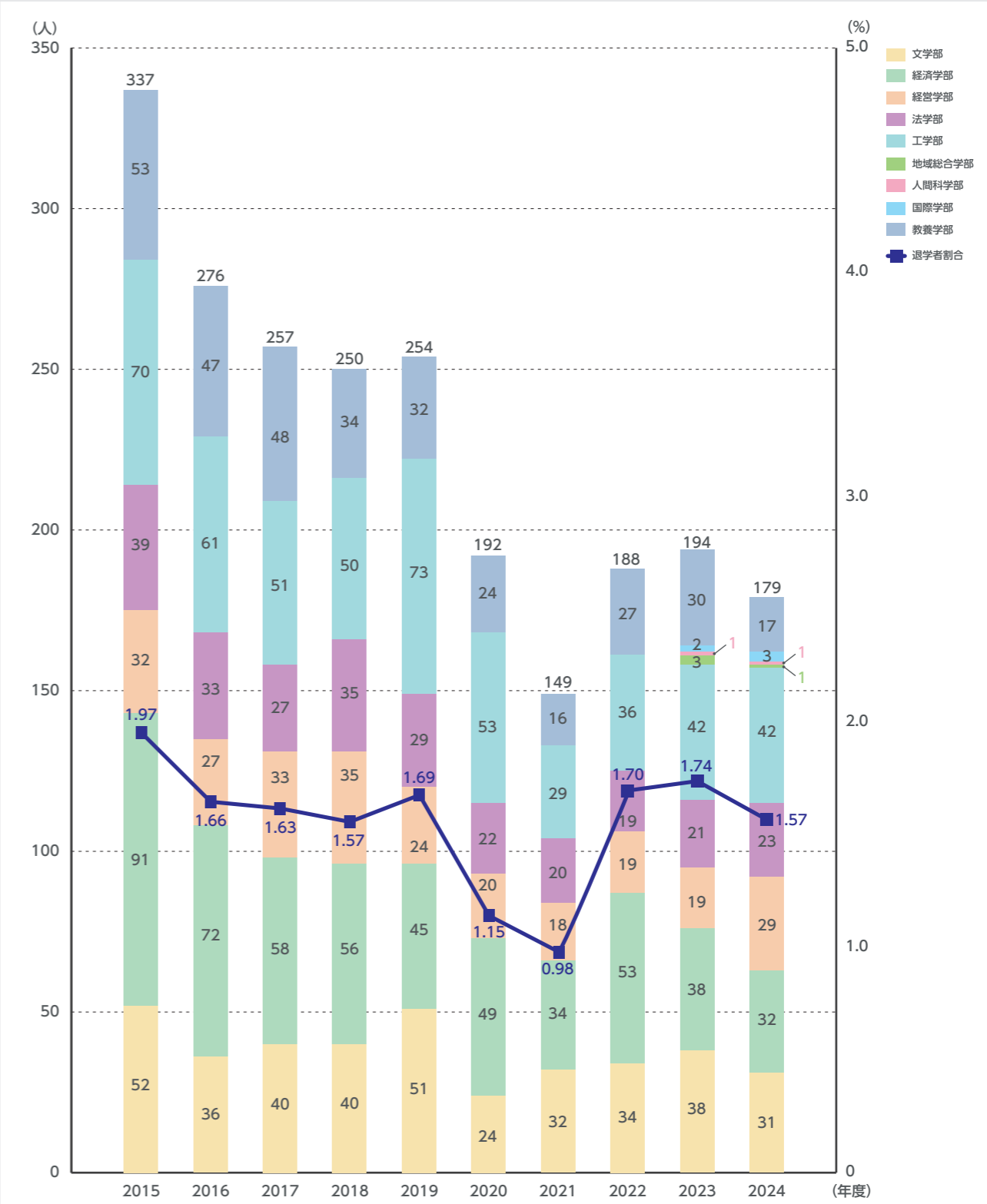
学部 退学者数・割合 (除籍者含む)

[学部別]

2015年度～2024年度

2015年度から2024年度までの学部の退学者数及び在籍者数に対する退学者数の割合[学部別]の推移である。
なお、退学者数は当該年度の4月1日から年度末までの退学者及び除籍者の数である。
退学者割合は、当該年度5月1日時点の在籍者数に対する当該年度の5月1日から年度末までの退学者数を示している。

※退学者割合＝
当該年度の5月1日から年度末までの退学者数/当該年度の5月1日在籍者数×100

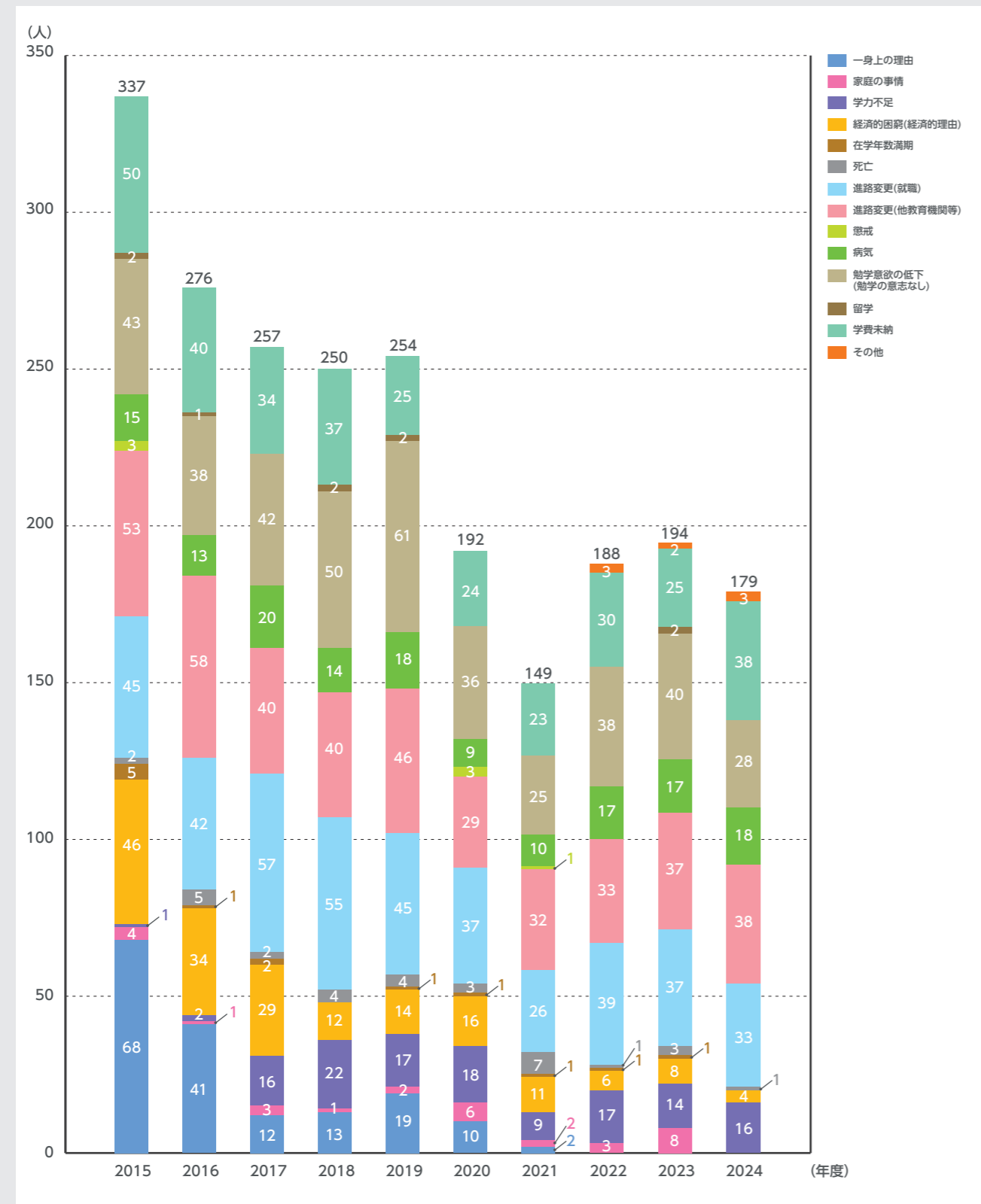


3-9 学部退学者数

学部 退学者数(除籍者含む) [理由別]

2015年度～2024年度

2015年度から2024年度までの学部の退学者数[理由別]の推移である。



3-11 公開講座

コミュニティソーシャルワーカー(CSW)スキルアッププログラム 受講者数 2016年度～2024年度 公開講座数・公開講座受講者数 2015年度～2024年度

2020年度、2021年度は新型コロナウイルス感染症拡大の影響により、多くの公開講座が中止・延期となった。

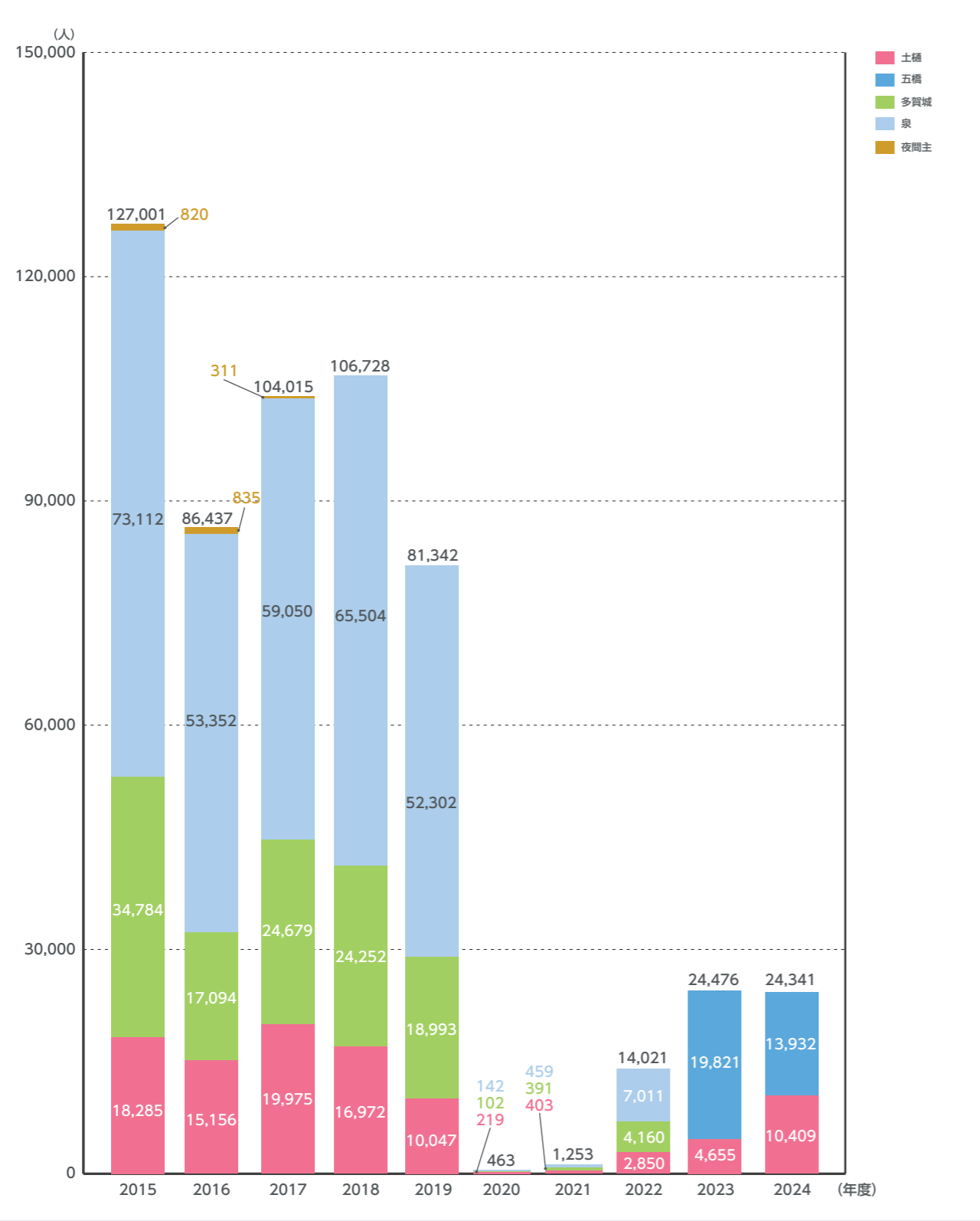


3-12 礼拝

礼拝出席者数

2015年度～2024年度

2015年度から2024年度までの大学礼拝出席者数の推移である。2020年度は新型コロナウイルス感染症拡大の影響により、前期は中止、後期は対面授業再開に伴い各キャンパスにて週1回に限定して実施した。また、対面礼拝が通常どおり実施できない代わりに「オンライン礼拝」を毎週土曜日更新にて週1回配信。授業実施の間は、前期・後期共に配信を行った。なお、オンライン礼拝の視聴者数は出席者数にはカウントしていない。2021年度は各キャンパスにて毎週月曜日に対面礼拝を実施した。2022年度は、対面授業の拡大に合わせ、6月からは毎週月・水・金曜日、9月からは毎週月～土曜日の対面礼拝を実施している。2023年度からは通常どおり、授業実施日に各キャンパスで対面礼拝を実施している。



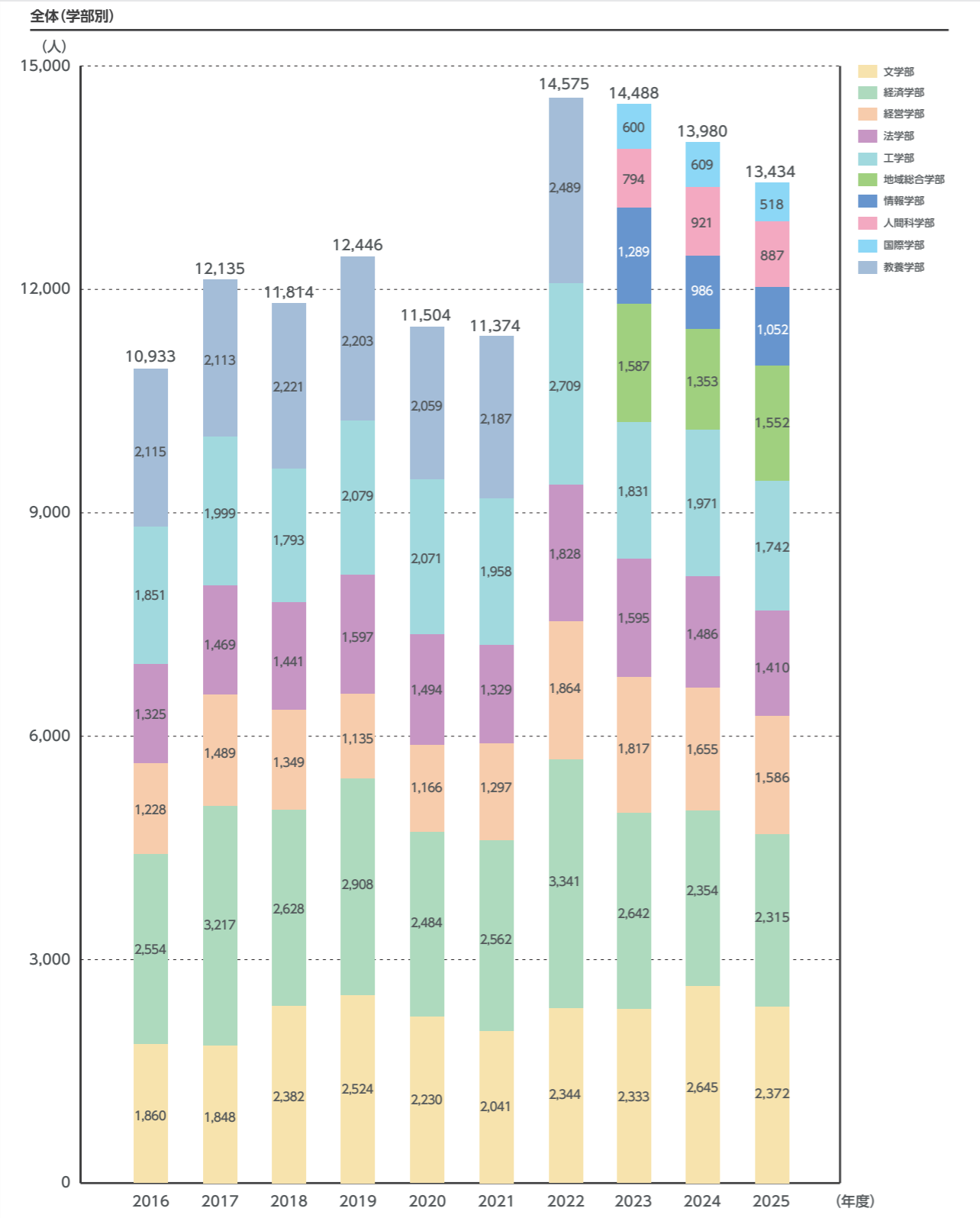
4-1 学部入試状況

入試区分別志願者数

2016年度～2025年度

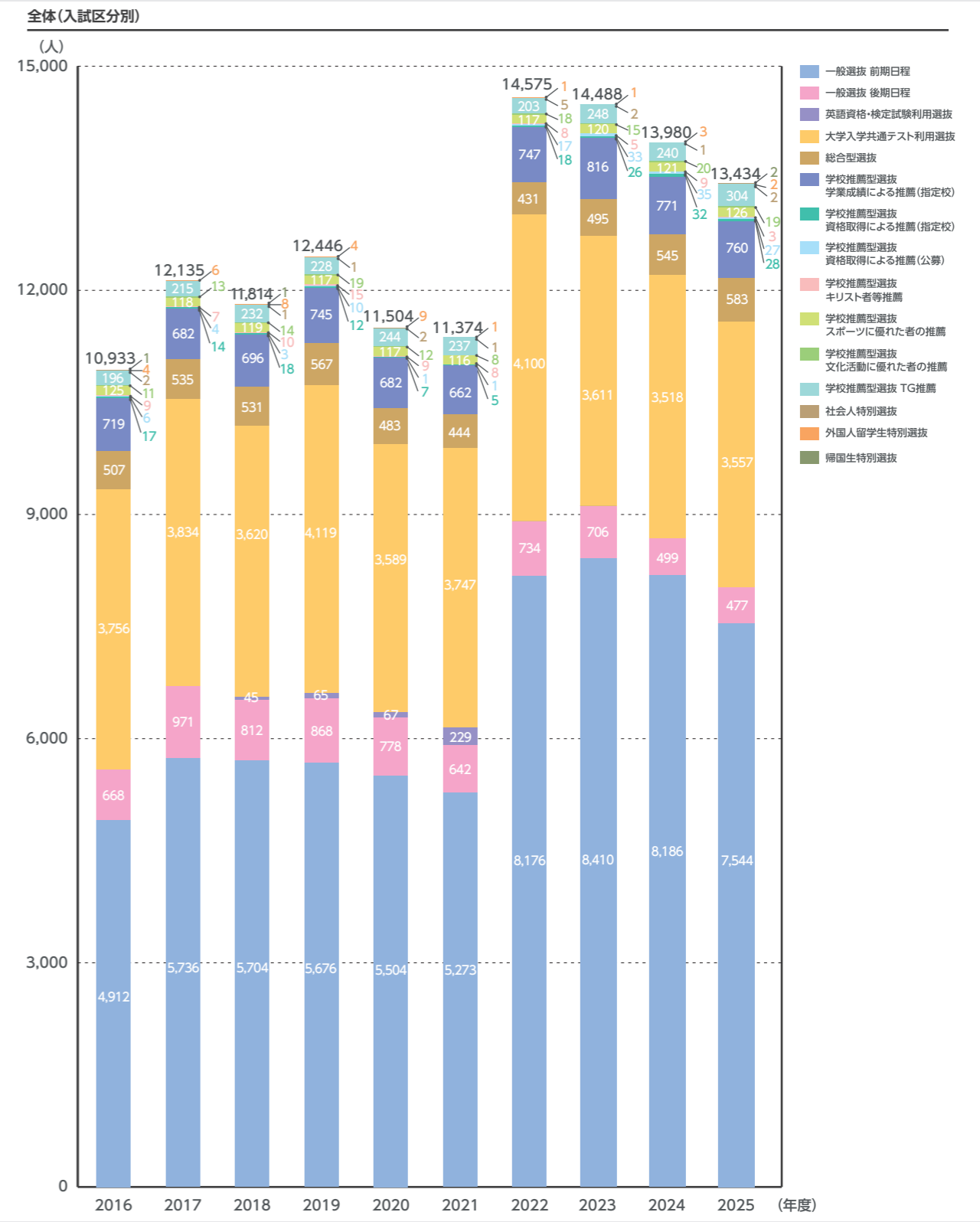
2016年度から2025年度までの入試区分別の志願者数の推移である。一般入試前期日程の志願者数の過去10年平均は6,512名となっている。2022年度は、WEB出願の拡大、地区入試会場の追加、一般選抜前期A・B日程（複数学科併願方式）の採用等により、志願者数が増加した。

※基準日は毎年度4月1日とする



2021年度入試より、入試区分・名称が変更となった。新旧の対応は次のとおりである。また、2024年度入試より、「東日本地域別スカラシップ選抜」（一般選抜前期A日程エントリー時に選択）を導入した。

| 【新】 | 【旧】 | 【新】 | 【旧】 |
|------------------------|------------------|------------|---------------|
| 一般選抜 | 一般入学試験 | 学校推薦型選抜 | 推薦入学試験・キリスト者等 |
| 英語資格・検定試験利用選抜（※2022統合） | 英語外部試験利用入学試験 | 学校推薦型選抜 | 推薦入学試験・スポーツ |
| 大学入学共通テスト利用選抜 | 大学センター試験利用入学試験 | 学校推薦型選抜 | 推薦入学試験・文化活動 |
| 総合型選抜 | AO入学試験 | 学校推薦型選抜 | TG推薦入学試験 |
| 学校推薦型選抜 学業成績による推薦（指定校） | 推薦入学試験・学業成績 | 社会人特別選抜 | 社会人特別入学試験 |
| 学校推薦型選抜 資格取得による推薦（指定校） | 推薦入学試験・資格取得（指定校） | 外国人留学生特別選抜 | 外国人留学生特別入学試験 |
| 学校推薦型選抜 資格取得による推薦（公募） | 推薦入学試験・資格取得（公募） | 帰国生特別選抜 | 帰国生特別入学試験 |

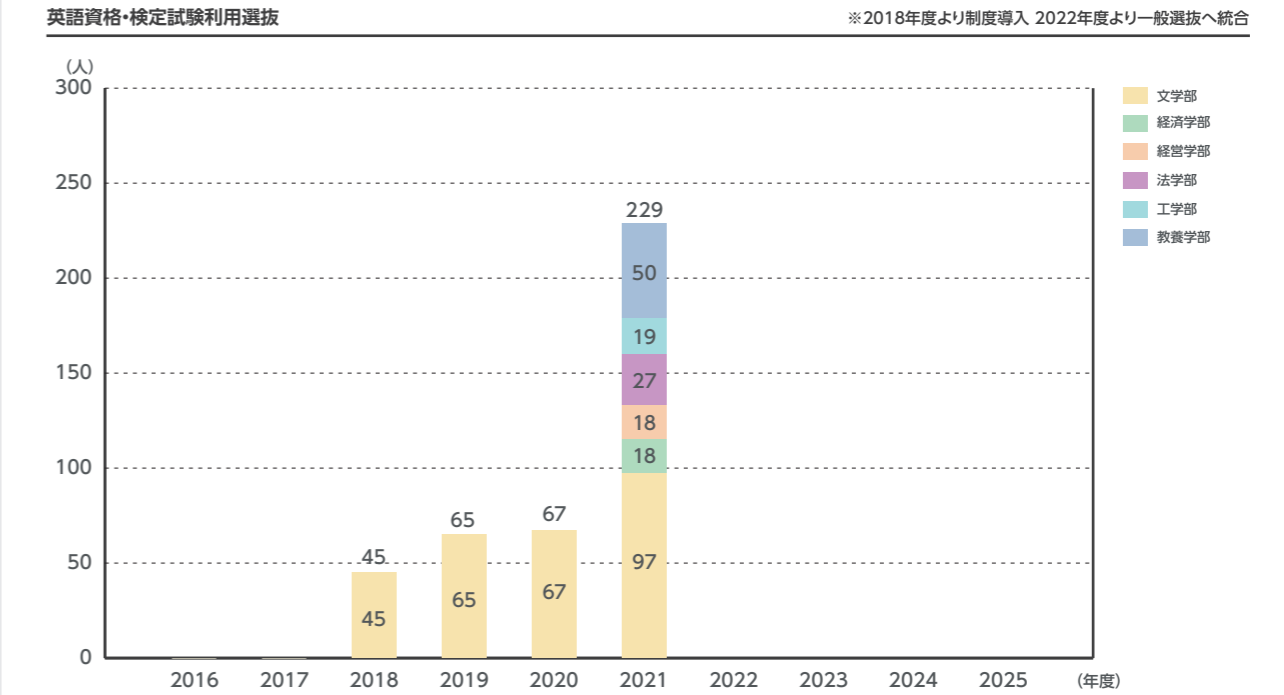
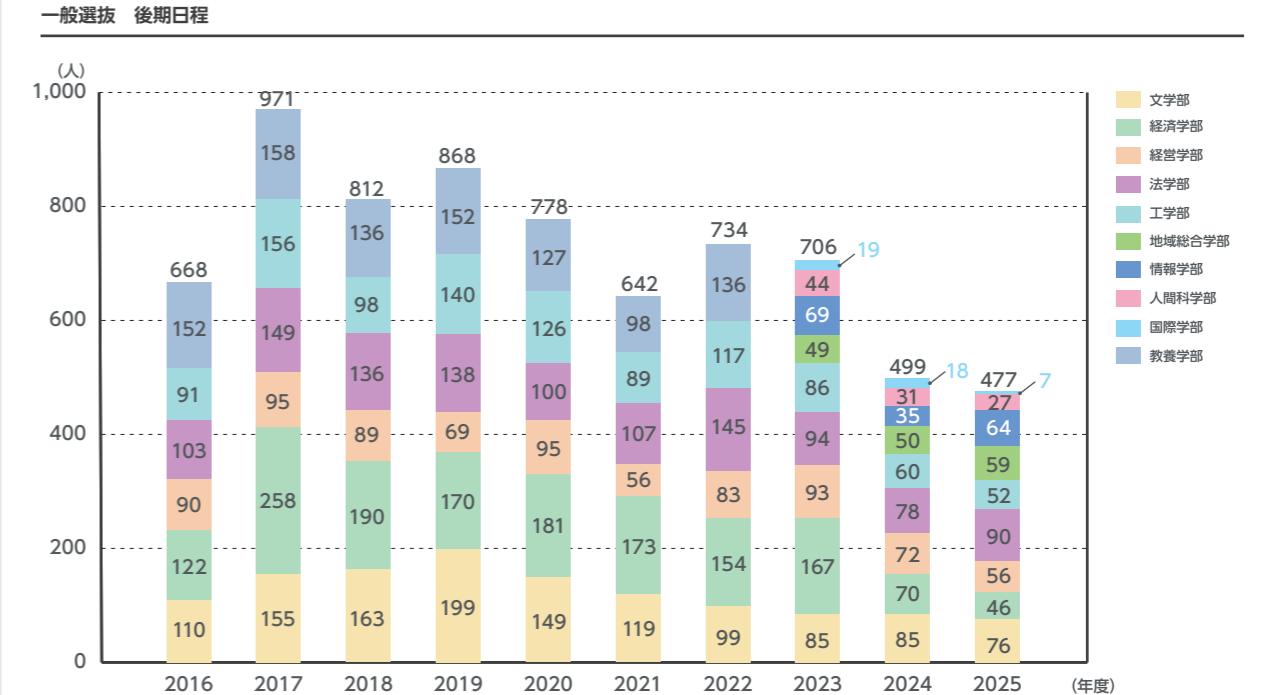
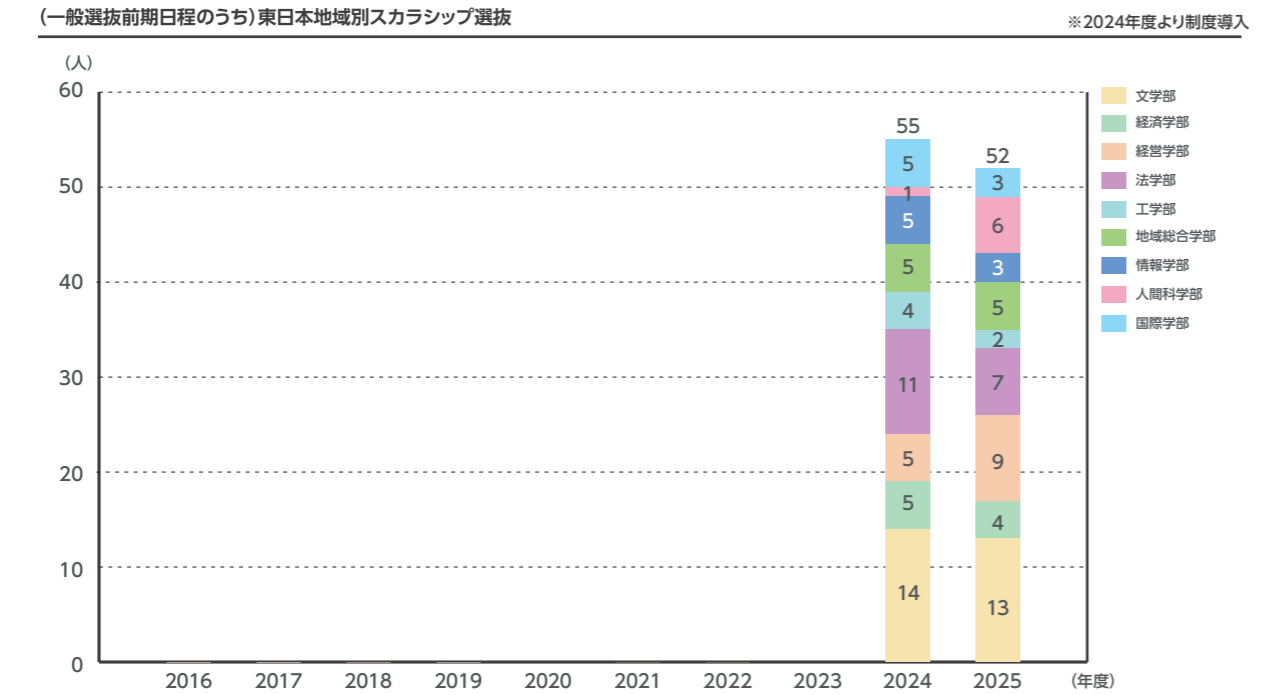
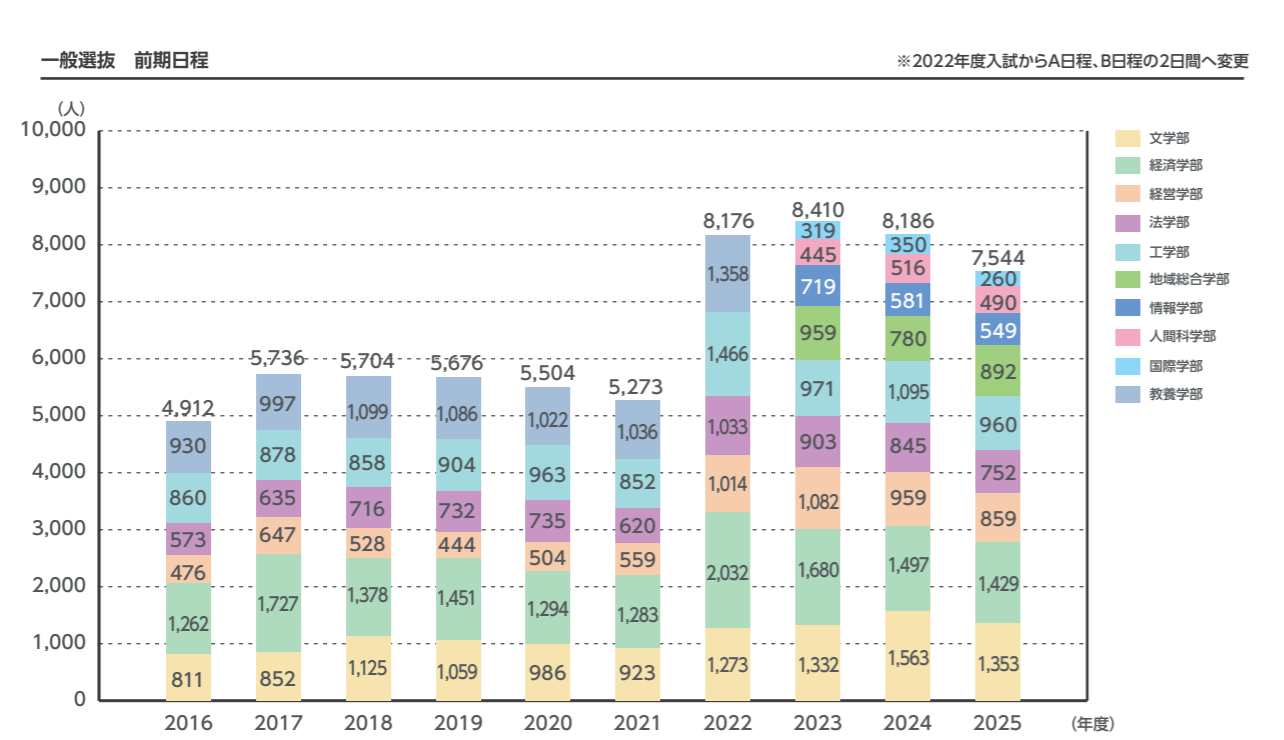


4-1 学部入試状況

入試区分別志願者数

2016年度～2025年度

※基準日は毎年度4月1日とする

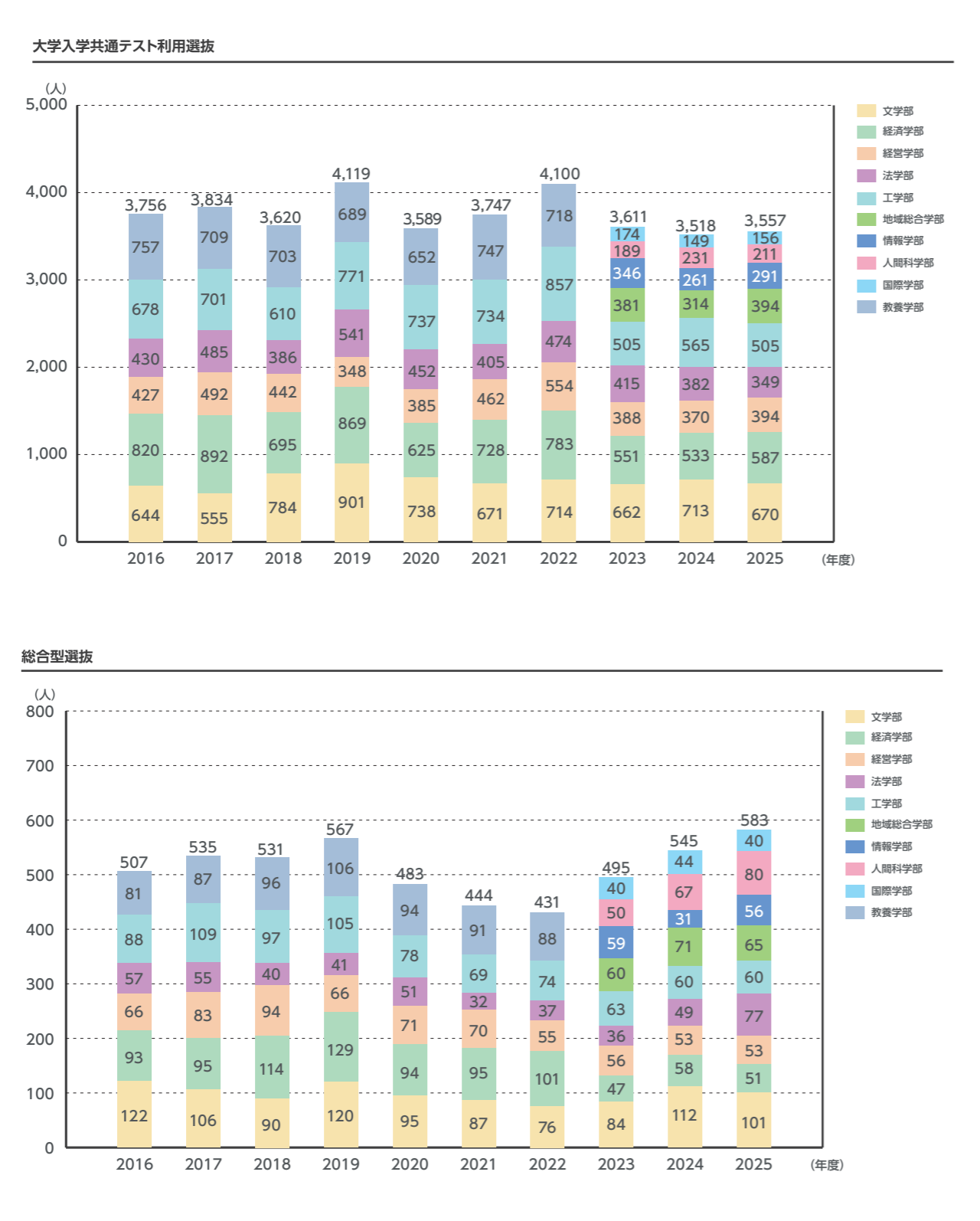


4-1 学部入試状況

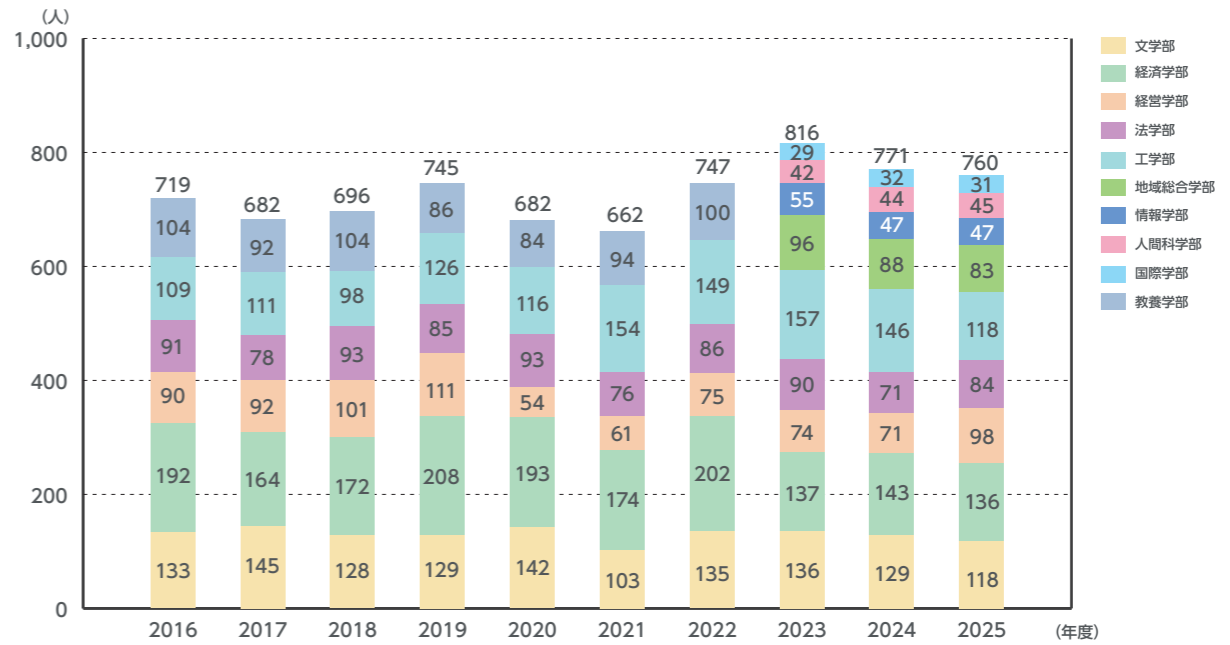
入試区分別志願者数

2016年度～2025年度

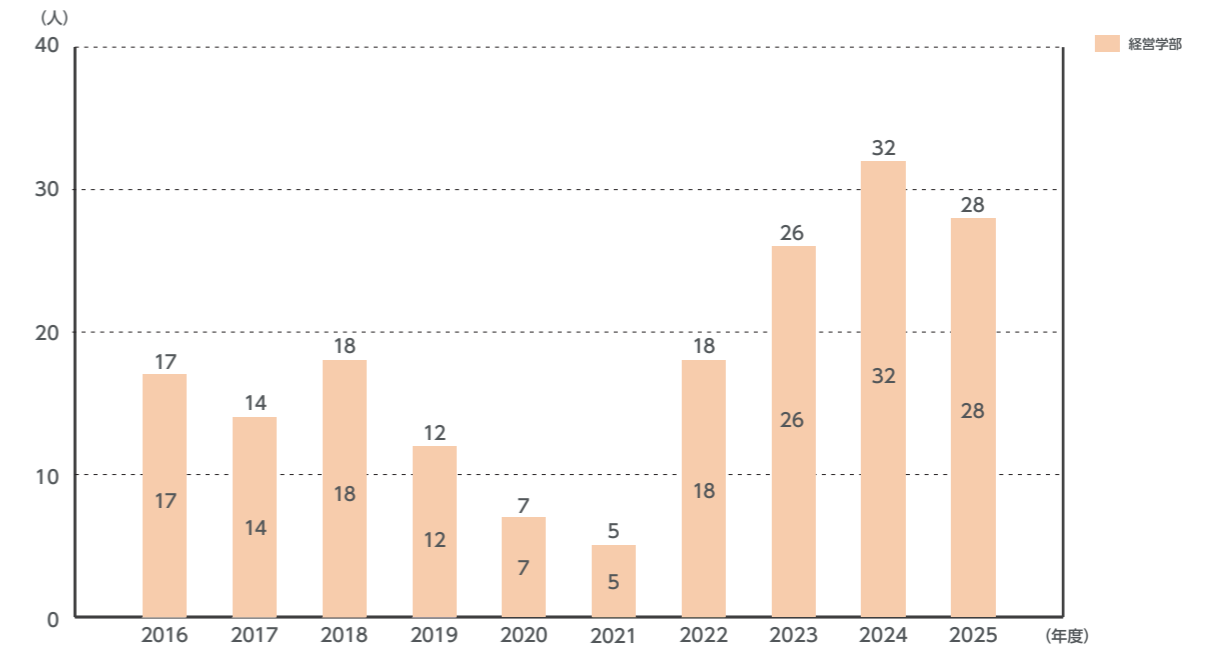
※基準日は毎年度4月1日とする



学校推薦型選抜 学業成績による推薦(指定校)



学校推薦型選抜 資格取得による推薦(指定校)



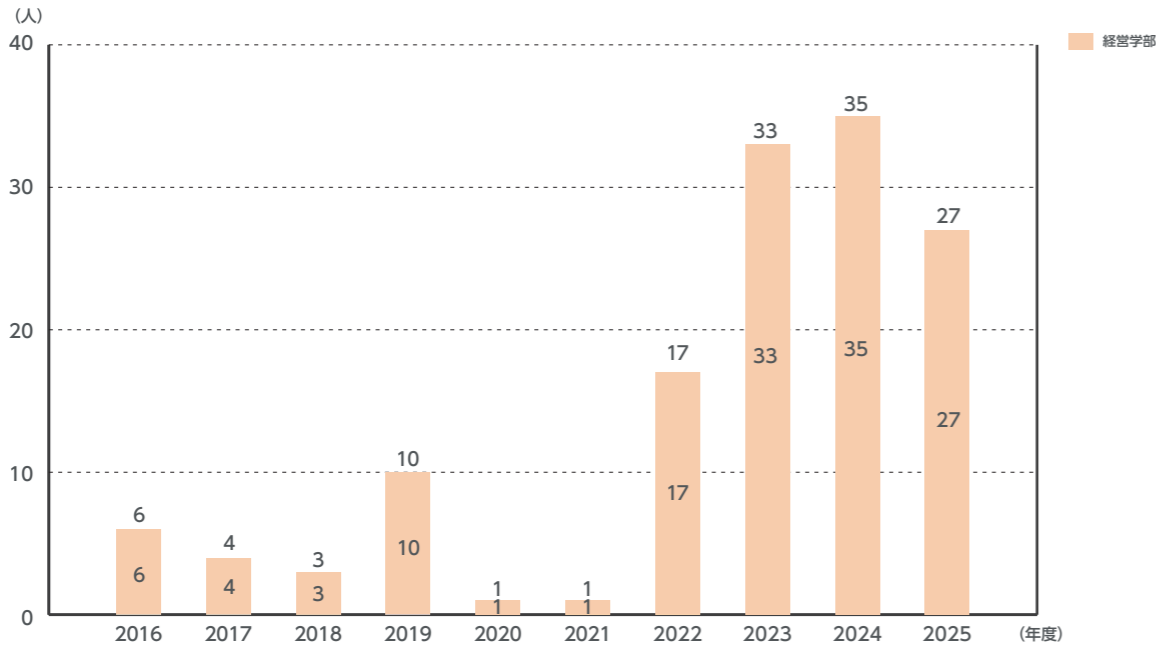
4-1 学部入試状況

入試区分別志願者数

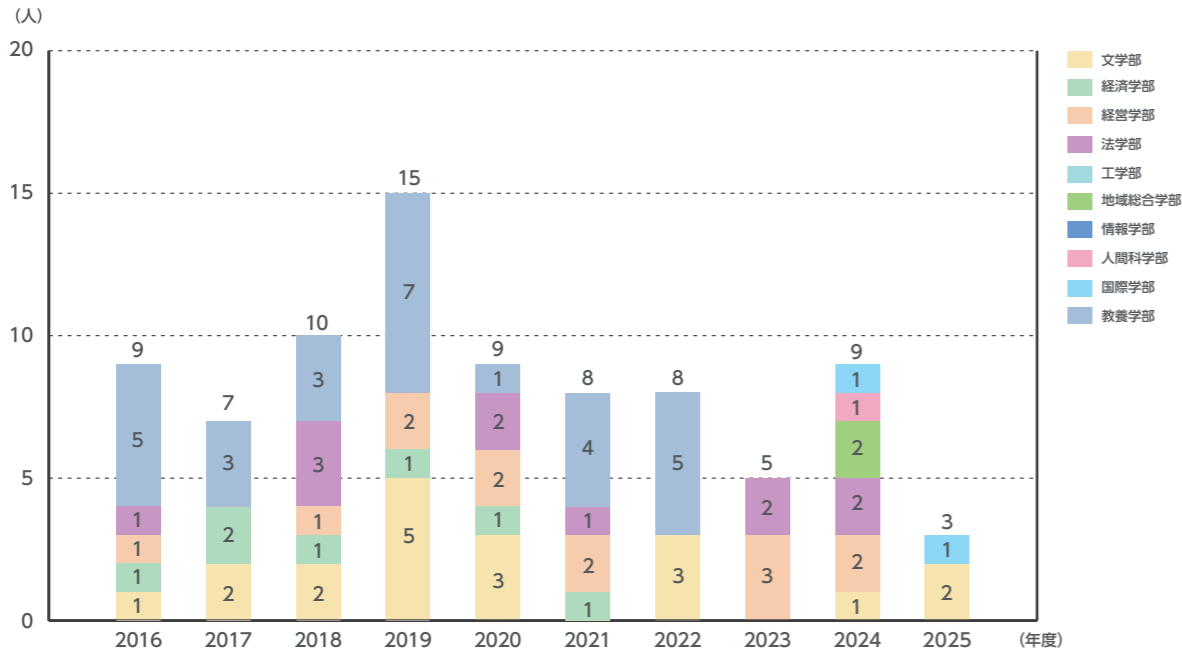
2016年度～2025年度

※基準日は毎年度4月1日とする

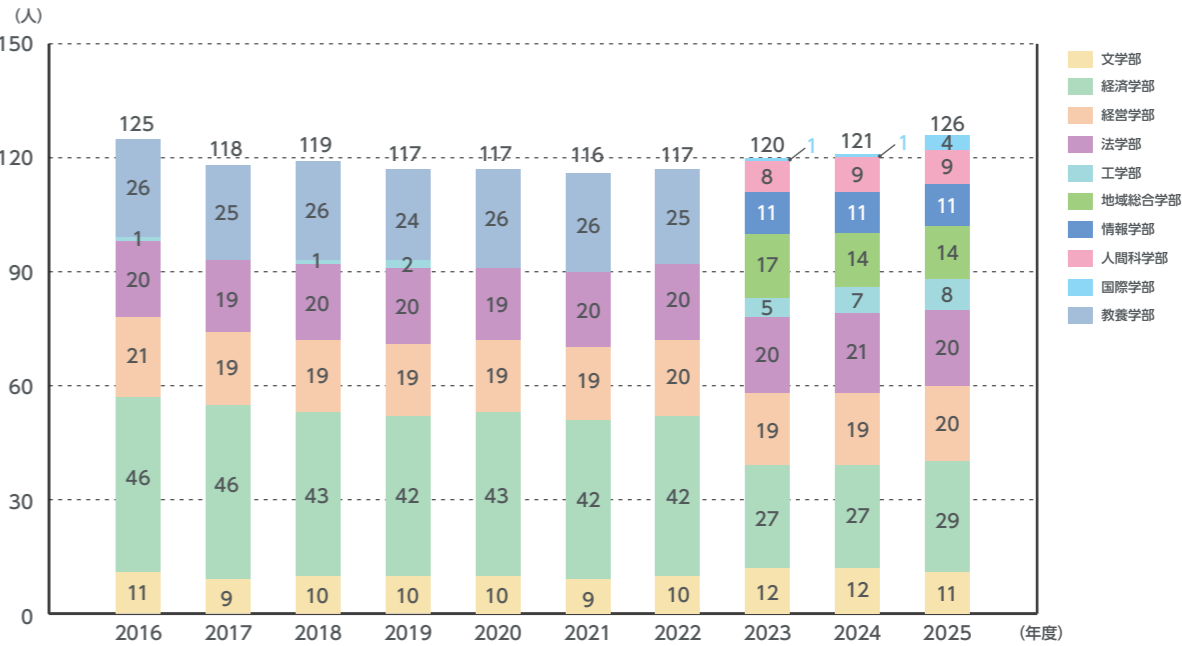
学校推薦型選抜 資格取得による推薦（公募）



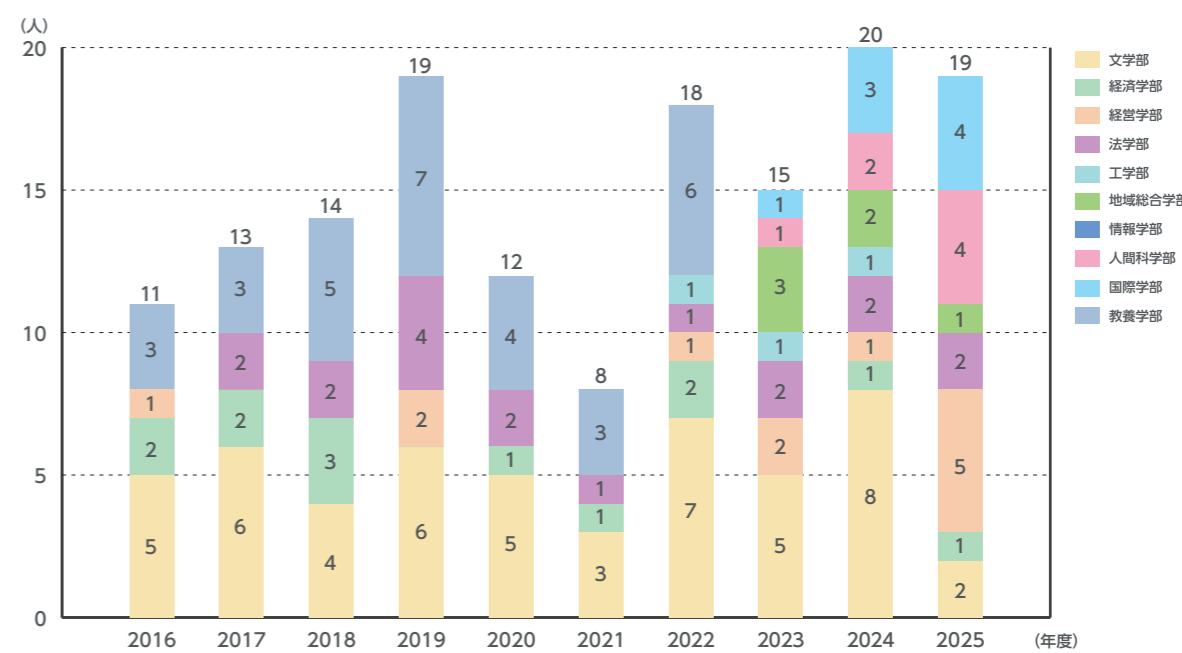
学校推薦型選抜 キリスト者等推薦



学校推薦型選抜 スポーツに優れた者の推薦



学校推薦型選抜 文化活動に優れた者の推薦



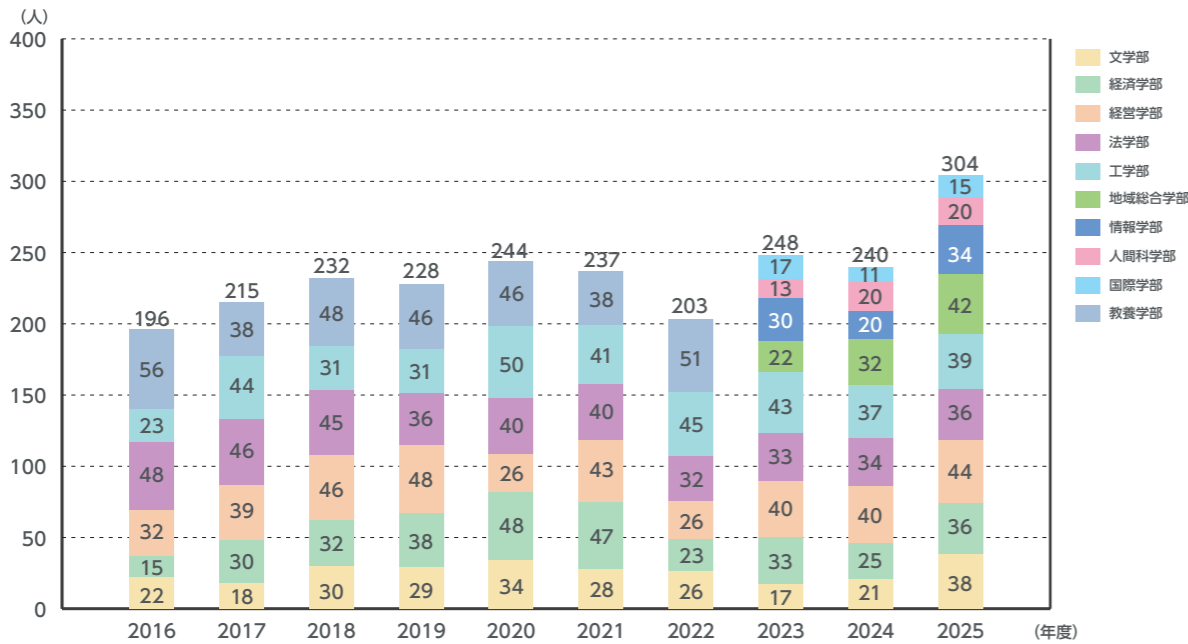
4-1 学部入試状況

入試区分別志願者数

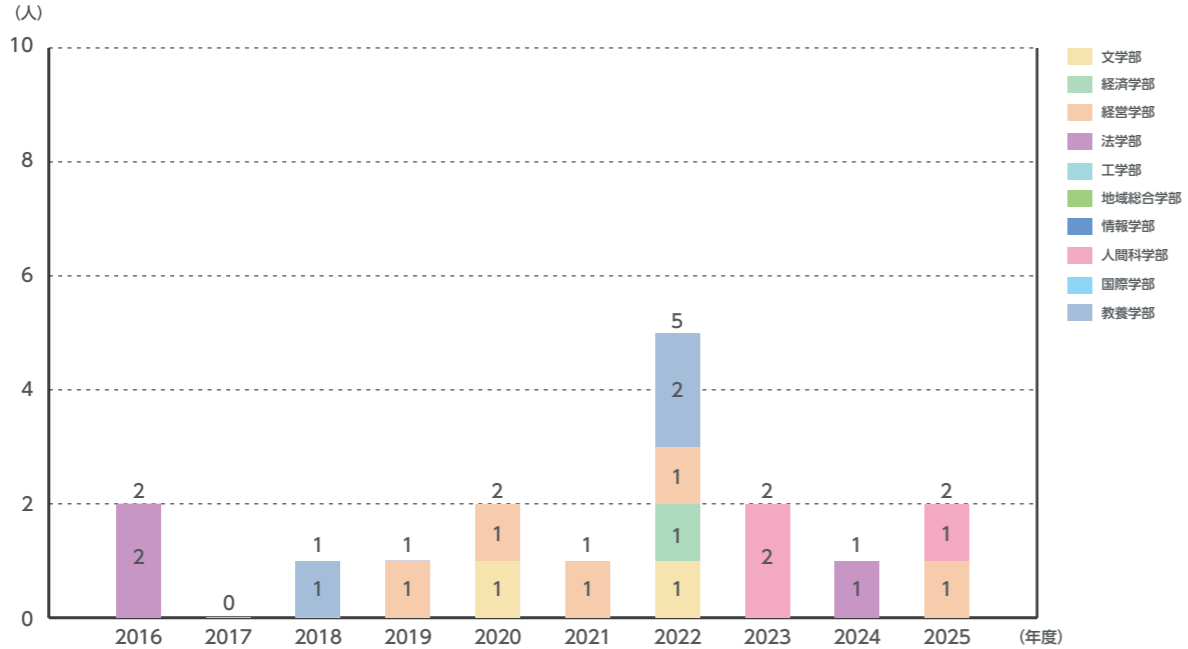
2016年度～2025年度

※基準日は毎年度4月1日とする

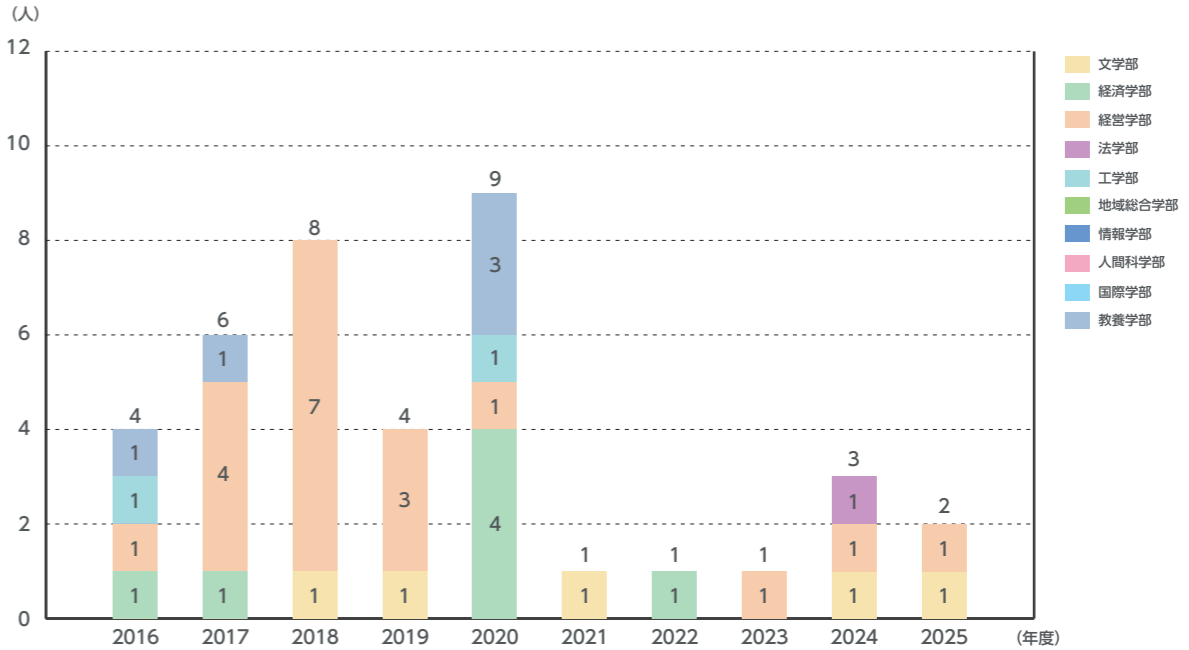
学校推薦型選抜 TG推薦



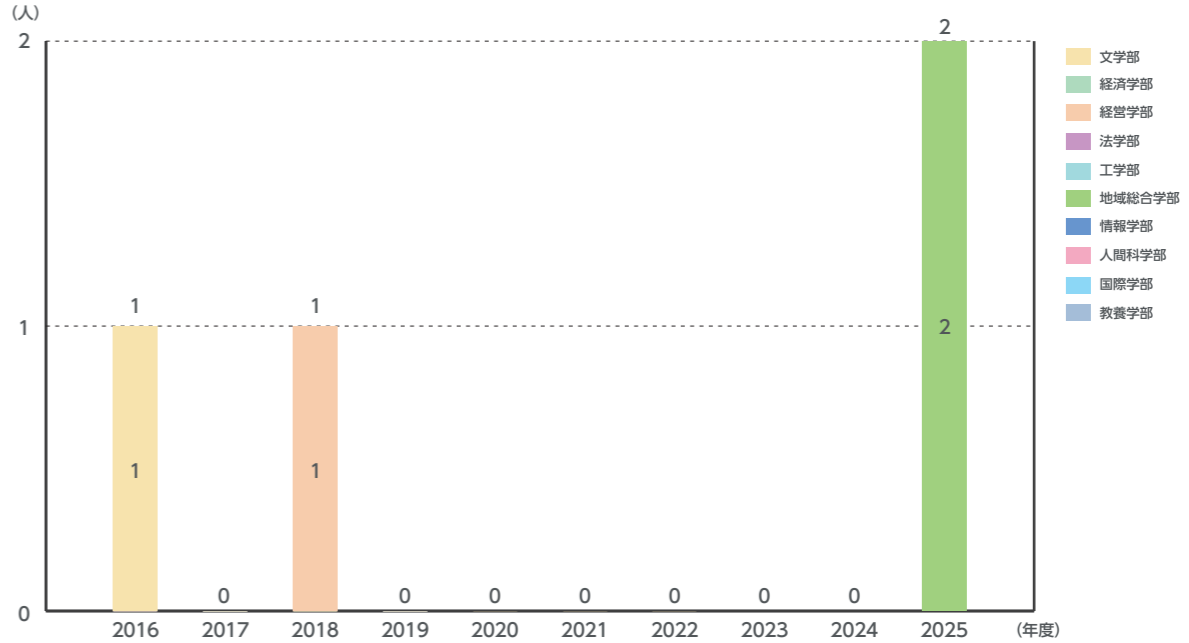
社会人特別選抜



外国人留学生特別選抜



帰国生特別選抜



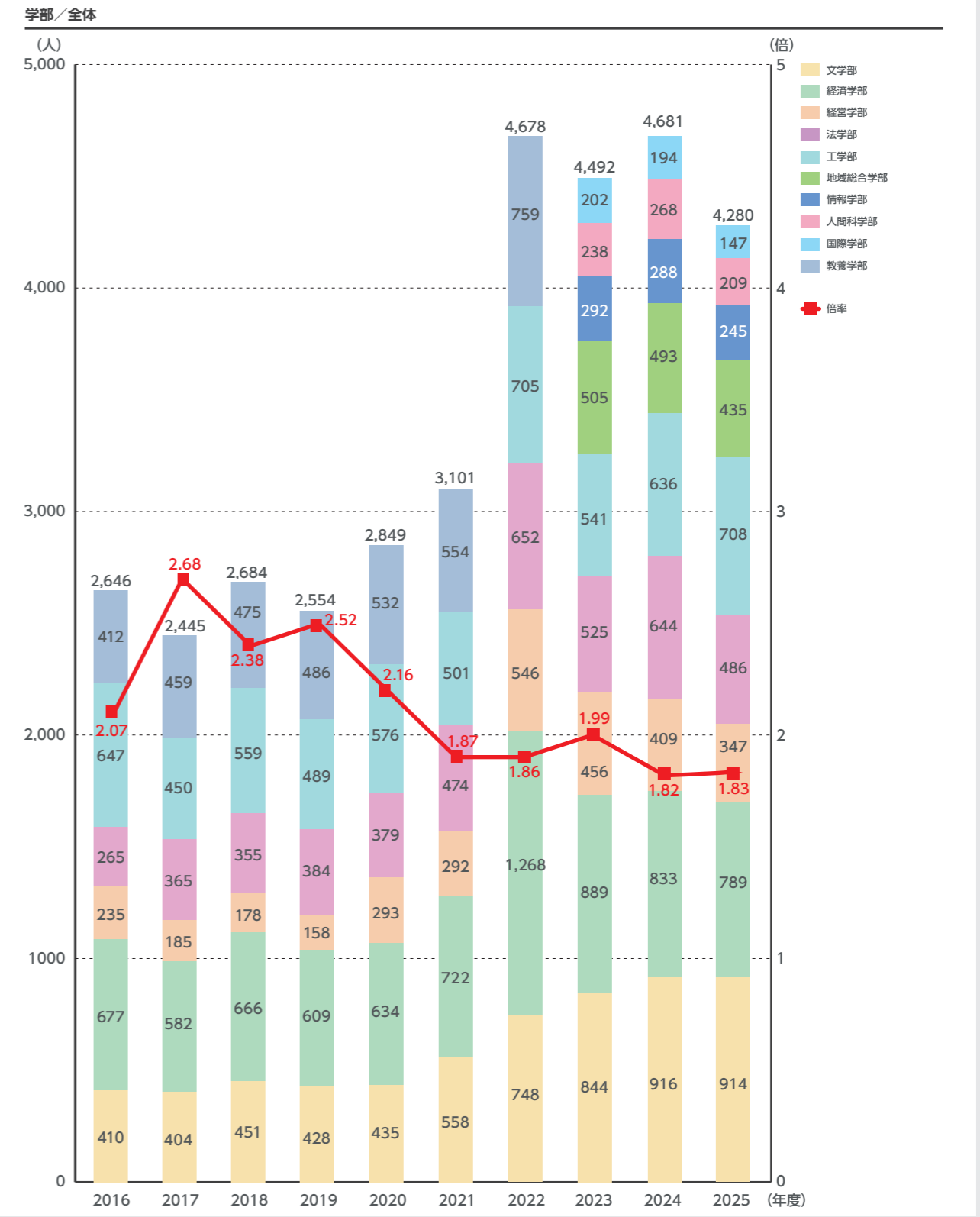
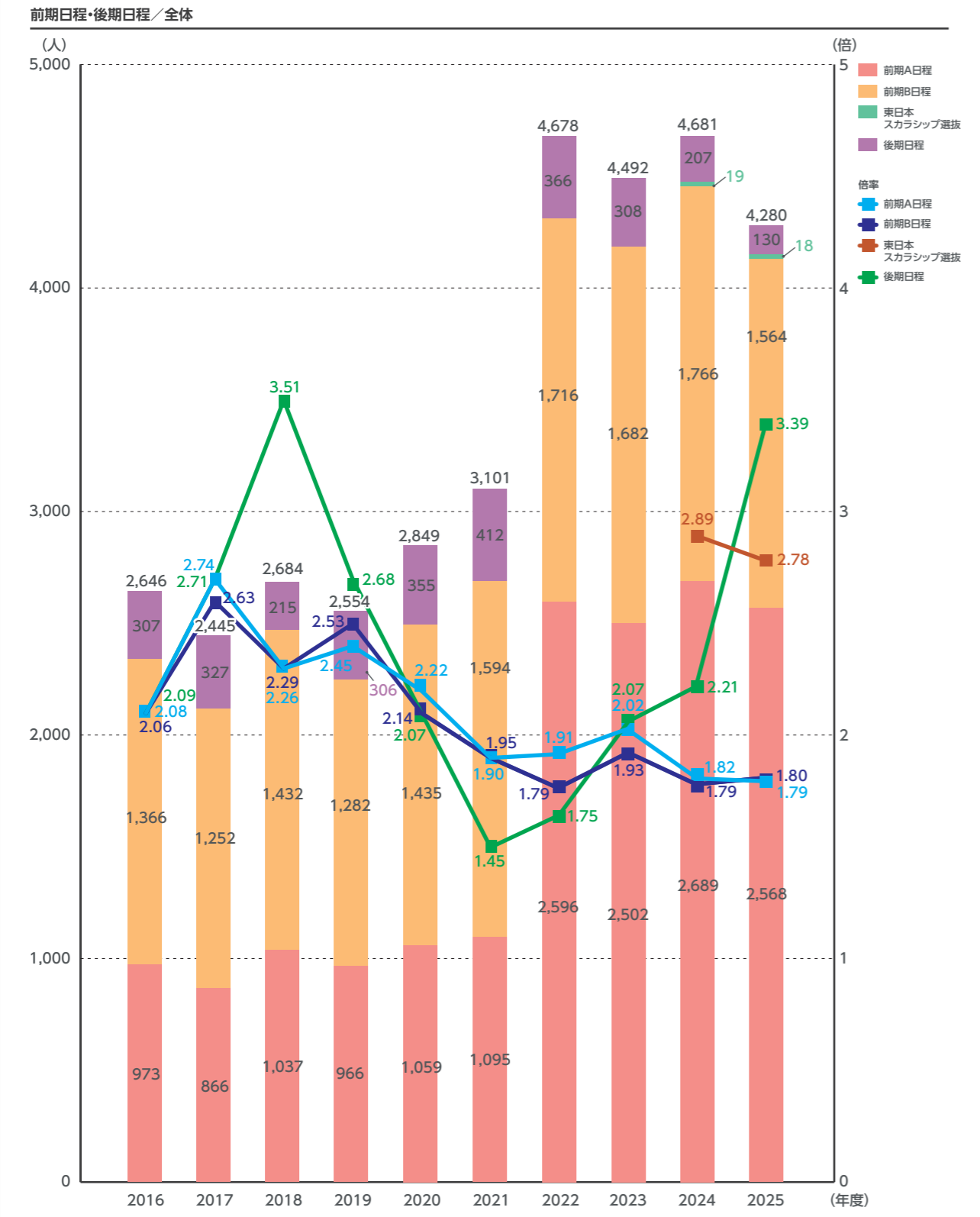
4-1 学部入試状況

一般選抜合格者数 [全体/入試区分・学部別] 実質倍率(受験者/合格者)

2016年度から2025年度までの一般選抜合格者数[全体/入試区分・学部別]の実質倍率の推移である。

2016年度～2025年度

※基準日は毎年度4月1日とする

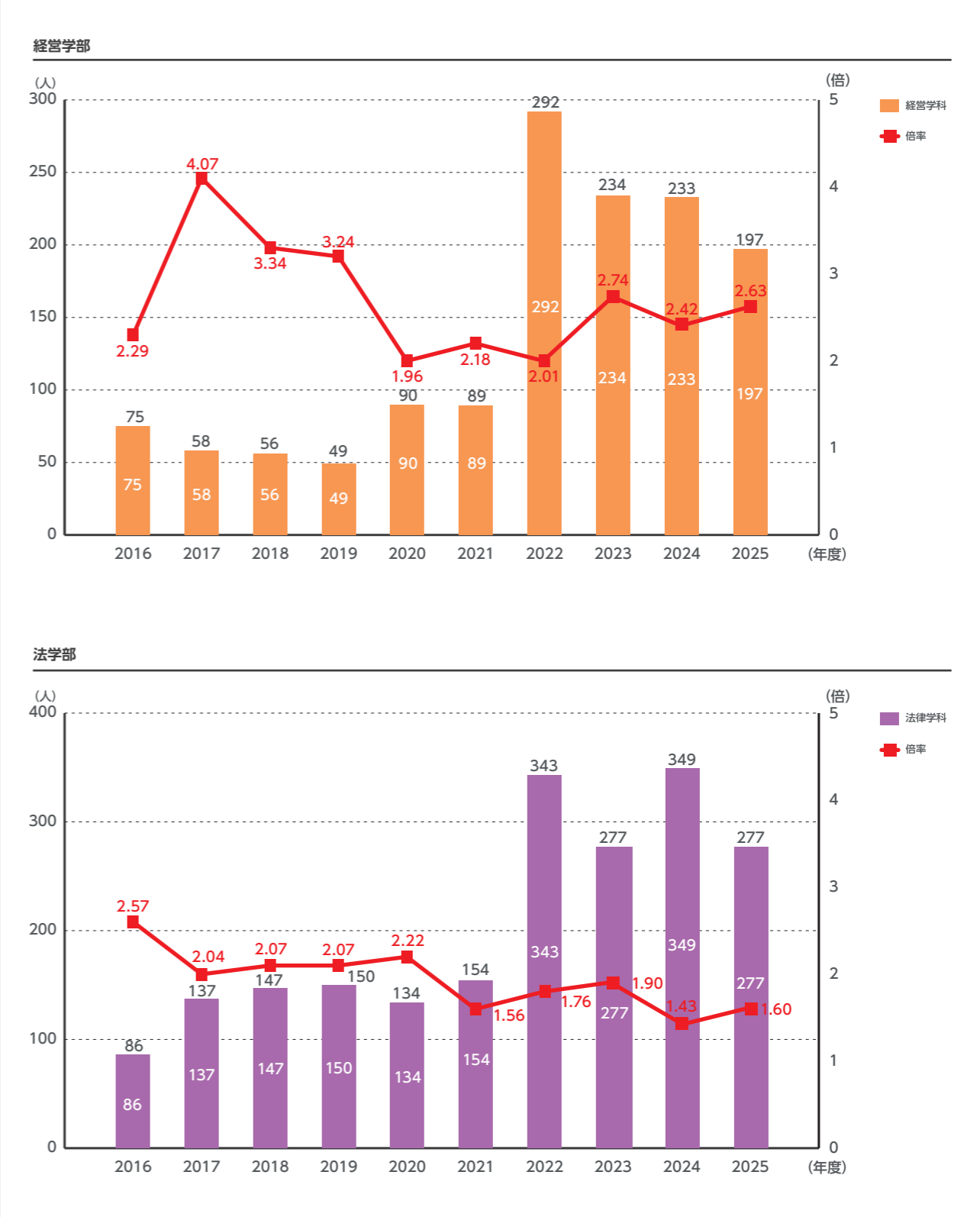
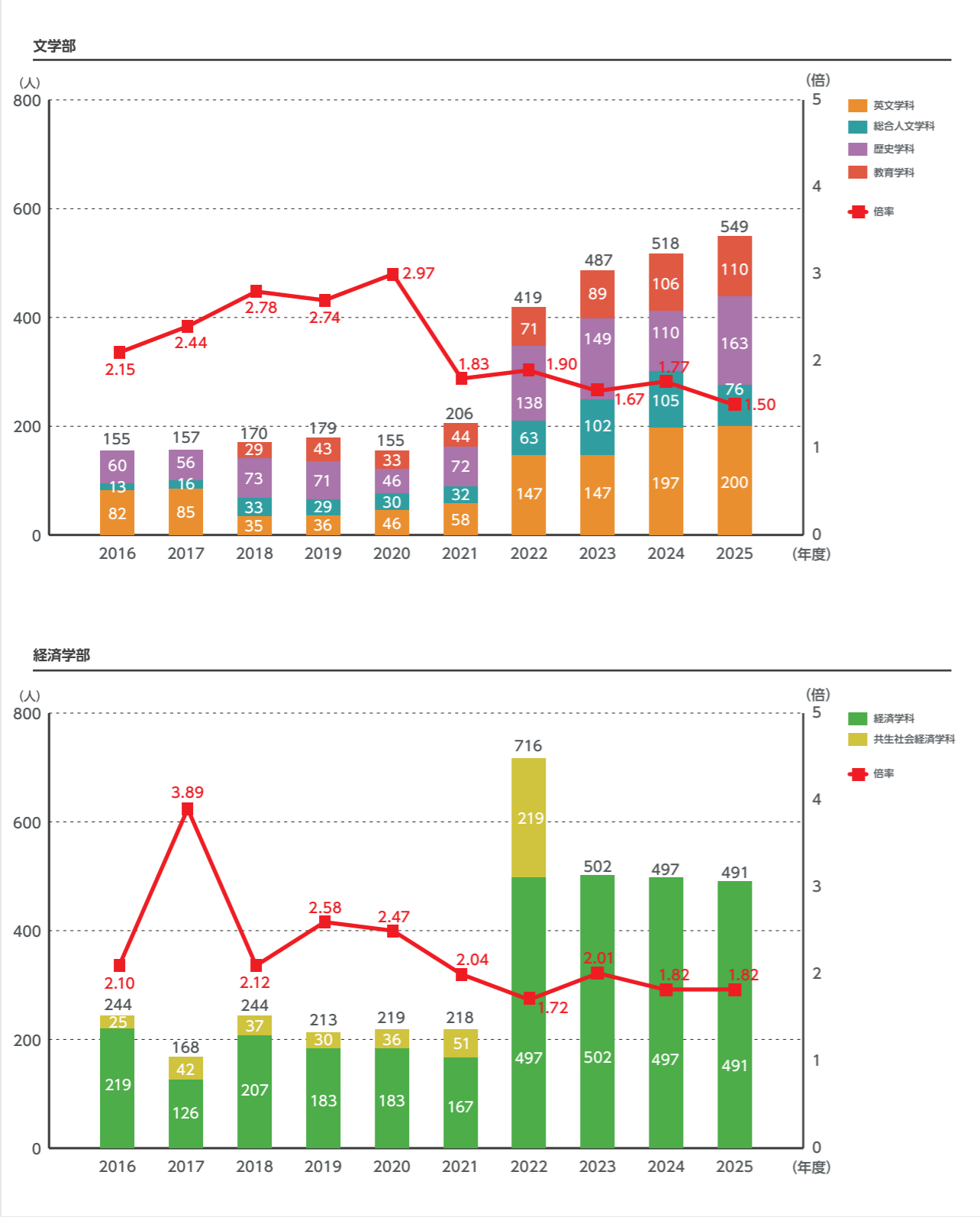


4-1 学部入試状況

一般選抜合格者数 [学部・学科別] 実質倍率 (受験者/合格者)〈前期A日程〉

2016年度から2025年度までの一般選抜合格者数[学部・学科別]
の実質倍率(前期A日程)の推移である。

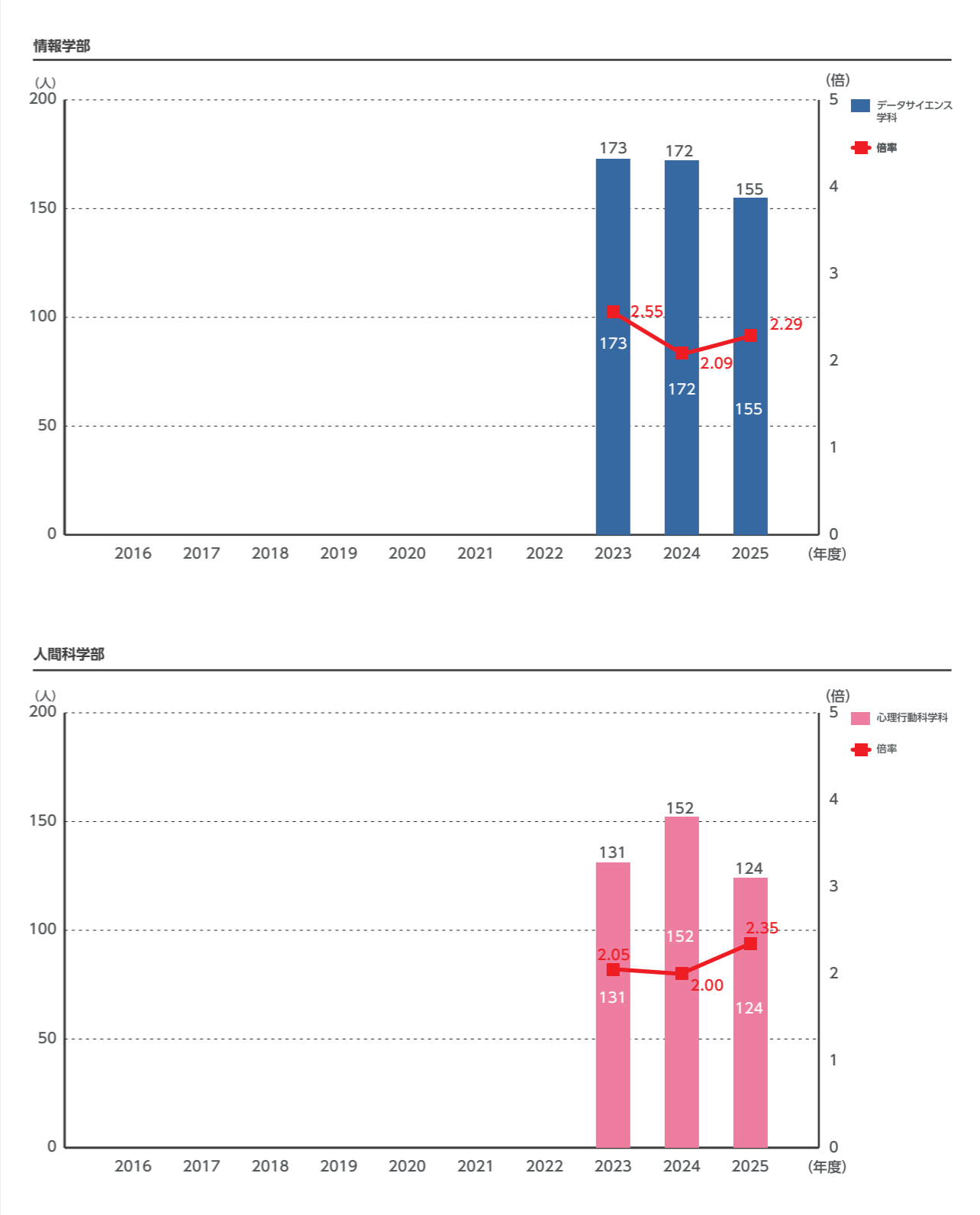
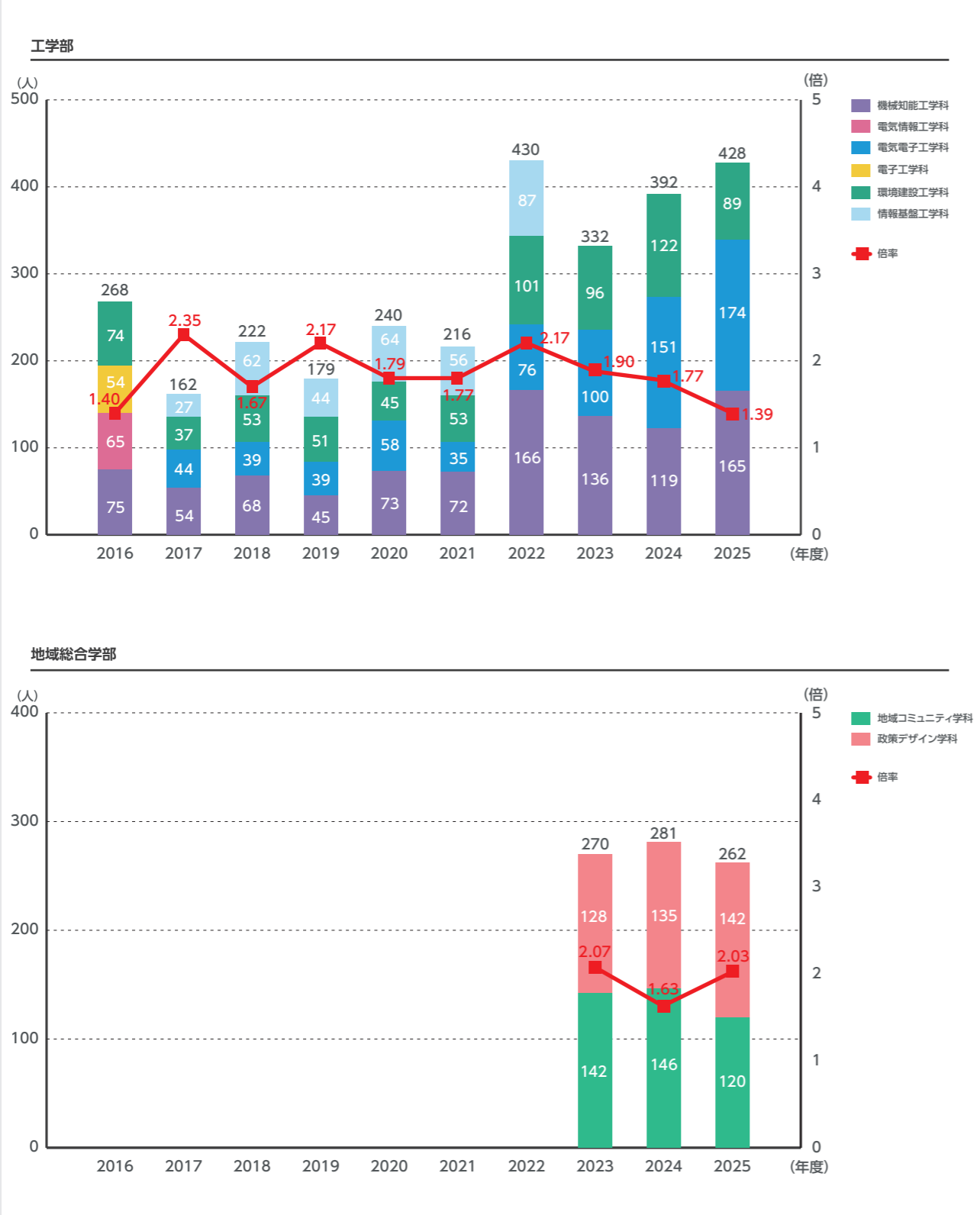
2016年度～2025年度 ※基準日は毎年度4月1日とする



4-1 学部入試状況

一般選抜合格者数
[学部・学科別] 実質倍率
(受験者/合格者)〈前期A日程〉

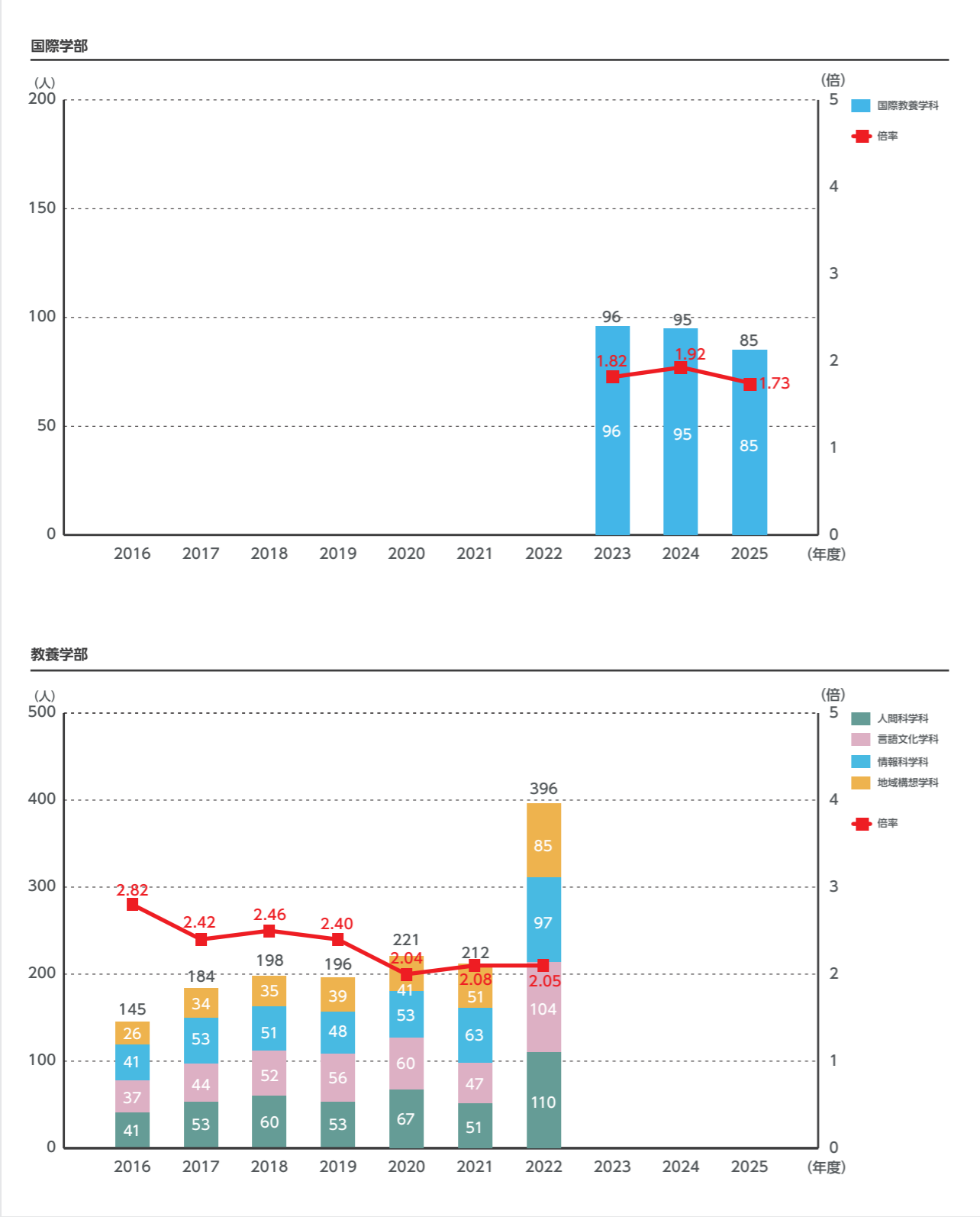
2016年度～2025年度 ※基準日は毎年度4月1日とする



4-1 学部入試状況

一般選抜合格者数
[学部・学科別] 実質倍率
(受験者/合格者)〈前期A日程〉

2016年度～2025年度 ※基準日は毎年度4月1日とする



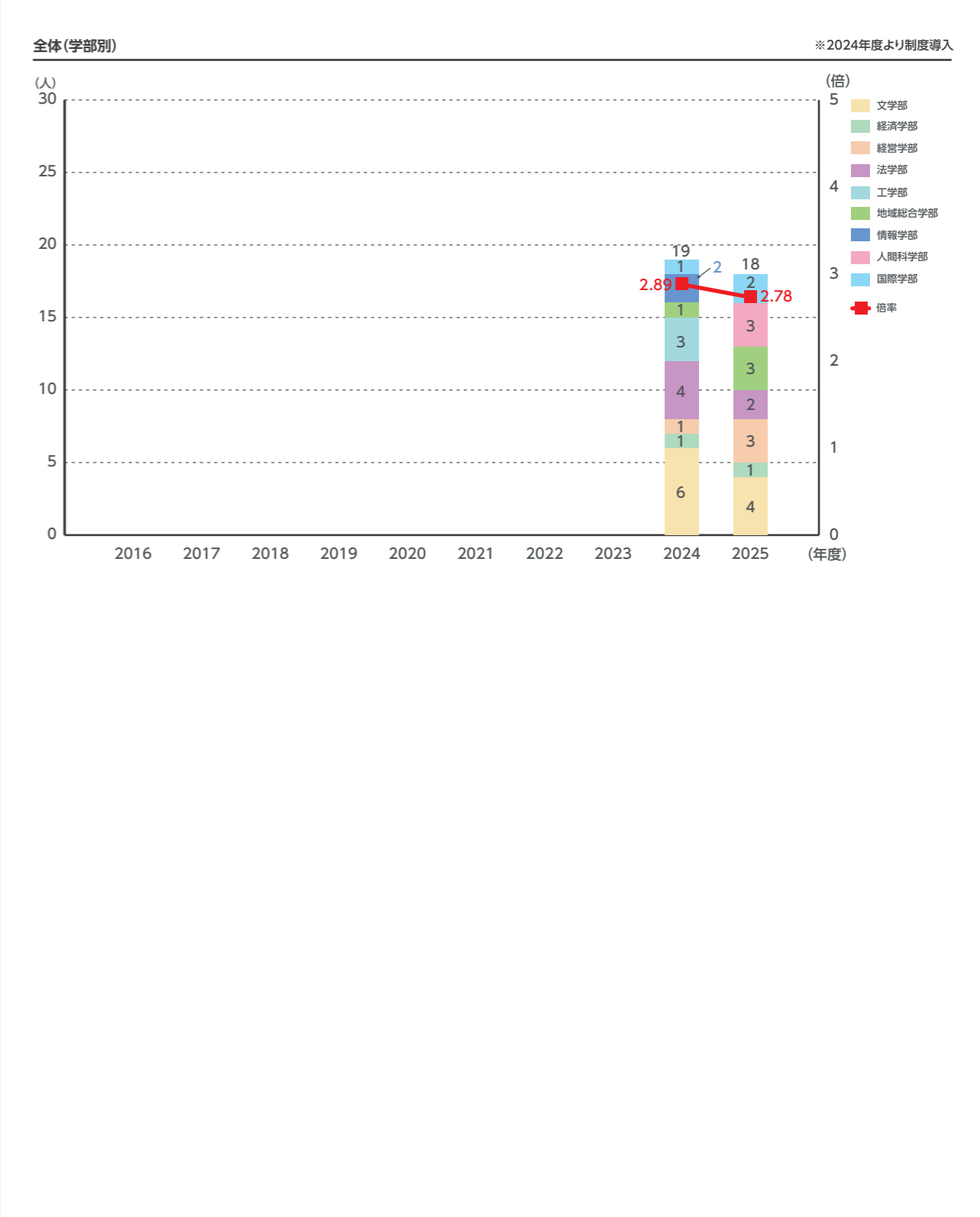
4-1 学部入試状況

一般選抜合格者数[学部・学科別] 2024年度から2025年度までの一般選抜合格者数[学部・学科別]の実質倍率(東日本スカラシップ選抜)の推移である。

実質倍率(受験者/合格者)

〈東日本スカラシップ選抜〉2024年度、2025年度

※基準日は毎年度4月1日とする



4-1 学部入試状況

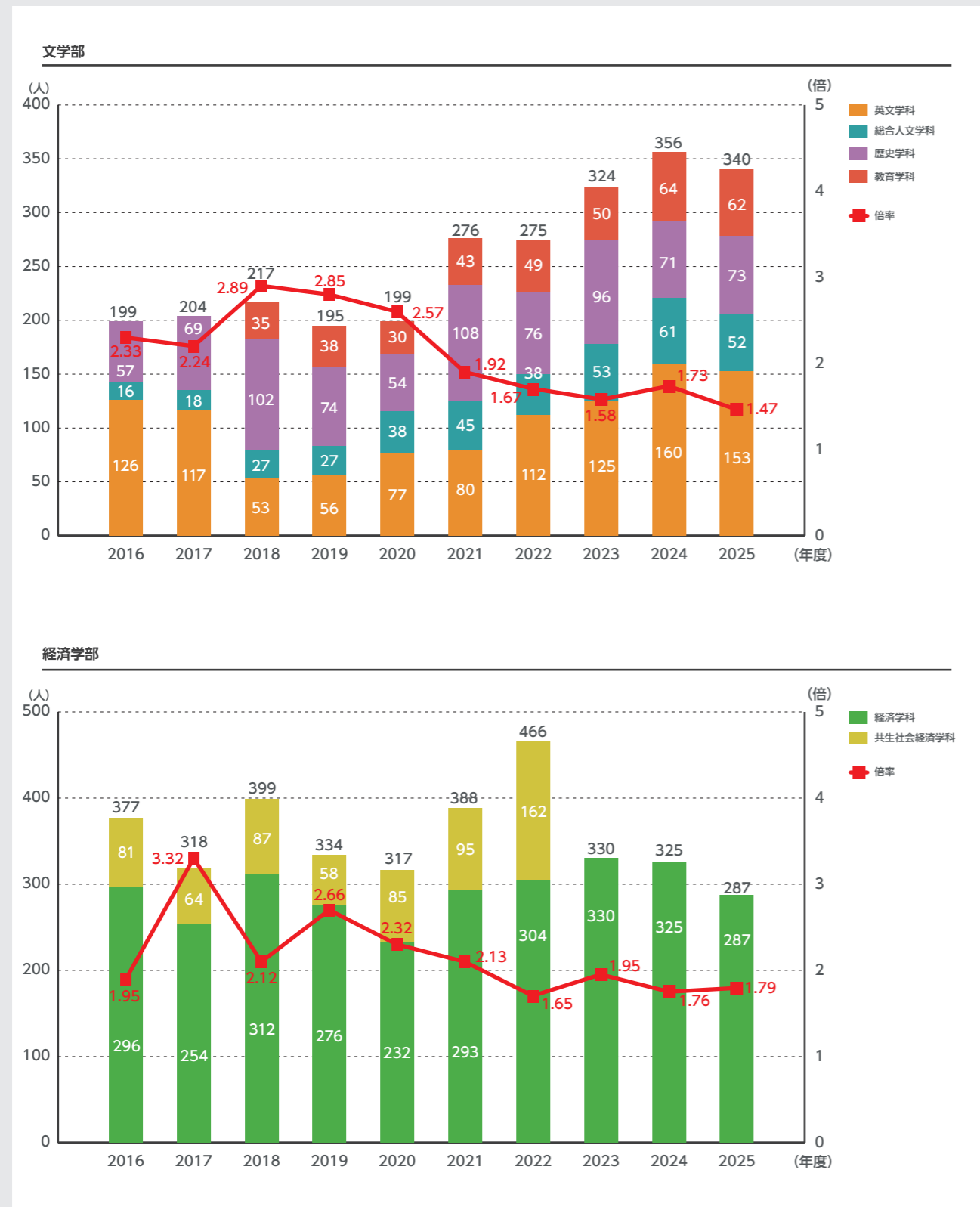
一般選抜合格者数[学部・学科別]

2016年度から2025年度までの一般選抜合格者数[学部・学科別]の実質倍率(前期B日程)の推移である。

実質倍率(受験者/合格者)

〈前期B日程〉2016年度～2025年度

※基準日は毎年度4月1日とする



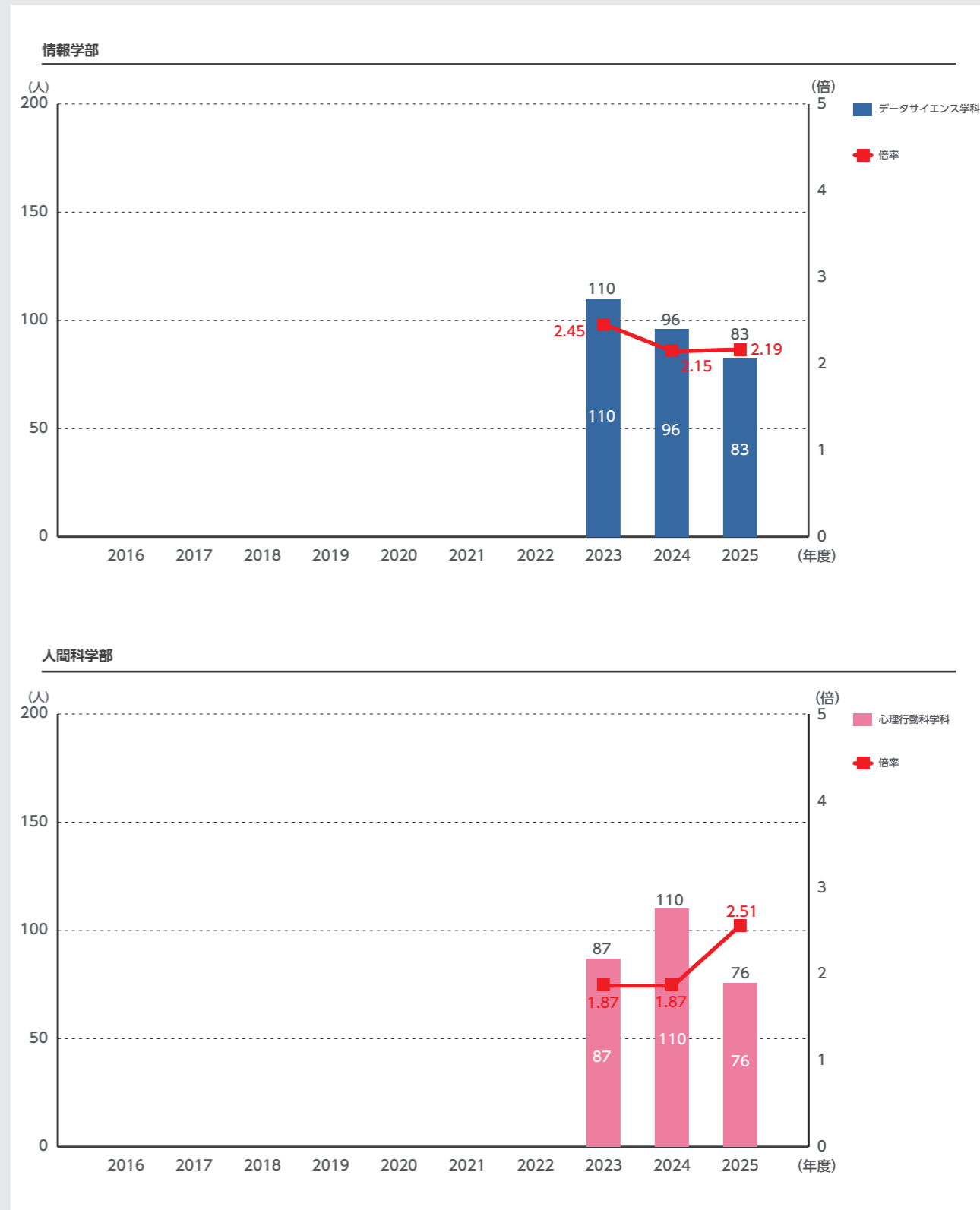
4-1 学部入試状況

一般選抜合格者数[学部・学科別]

実質倍率(受験者/合格者)

〈前期B日程〉2016年度～2025年度

※基準日は毎年度4月1日とする



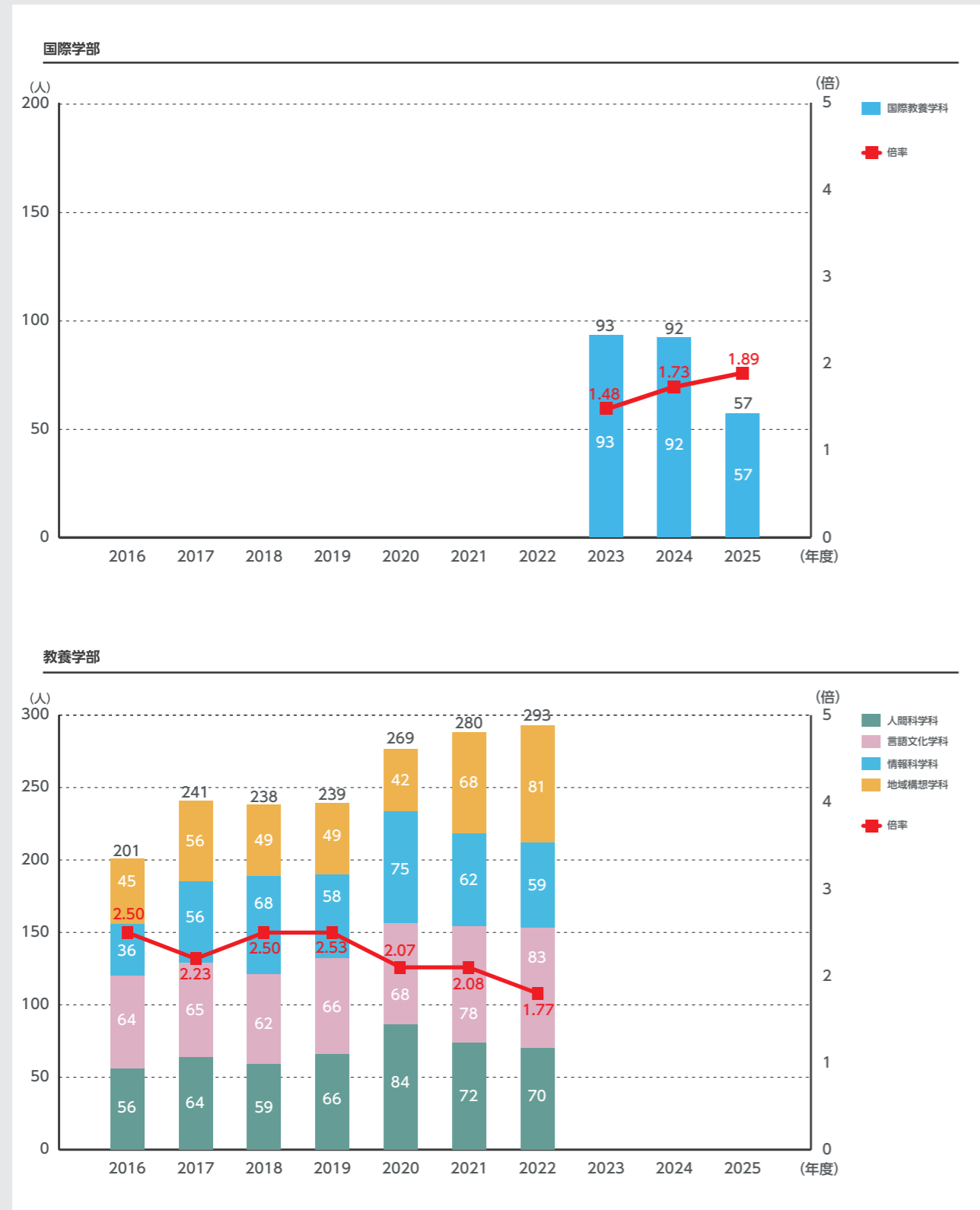
4-1 学部入試状況

一般選抜合格者数[学部・学科別]

実質倍率(受験者/合格者)

〈前期B日程〉2016年度～2025年度

※基準日は毎年度4月1日とする



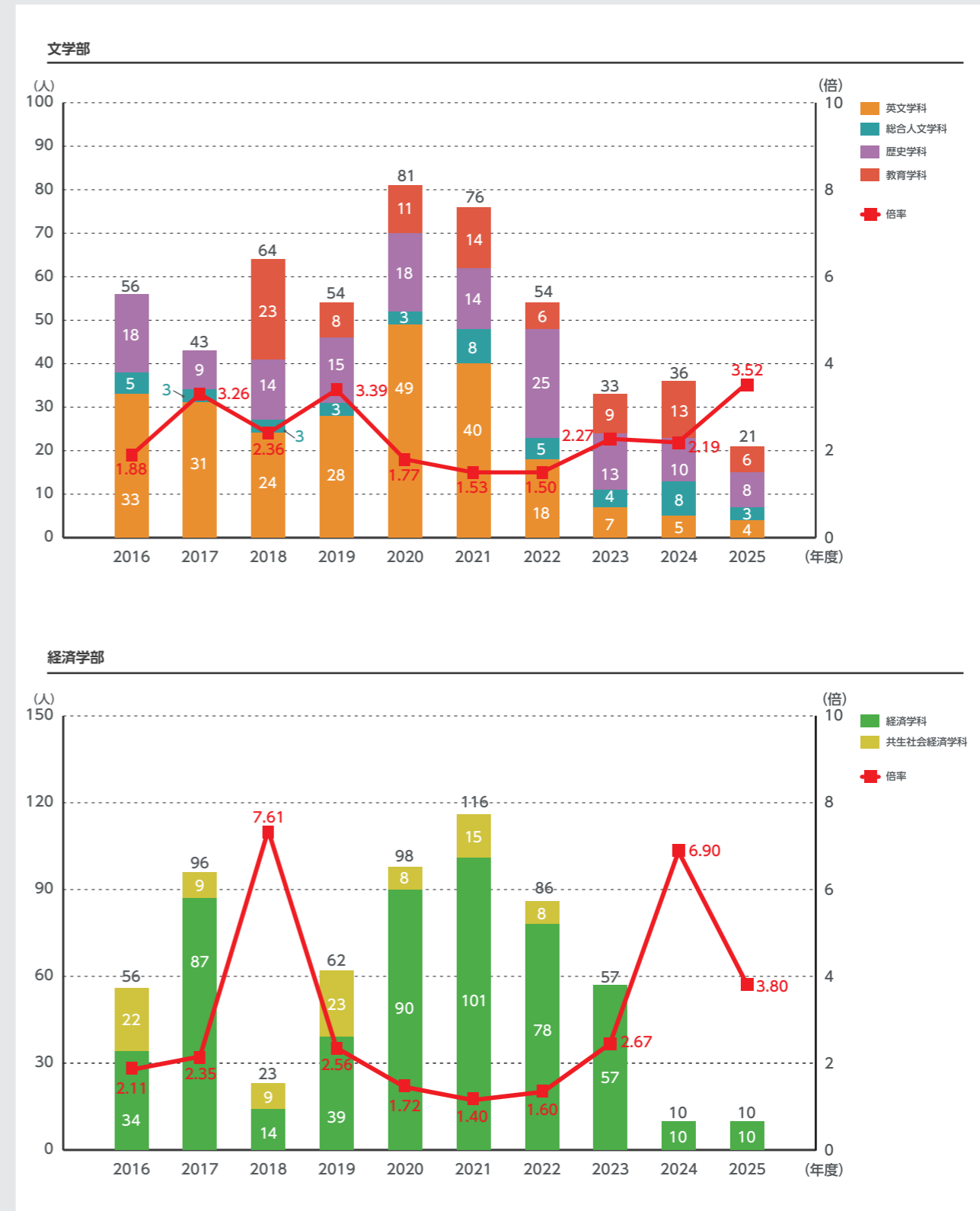
4-1 学部入試状況

一般選抜合格者数[学部・学科別]

実質倍率(受験者/合格者)

〈後期日程〉2016年度～2025年度

※基準日は毎年度4月1日とする



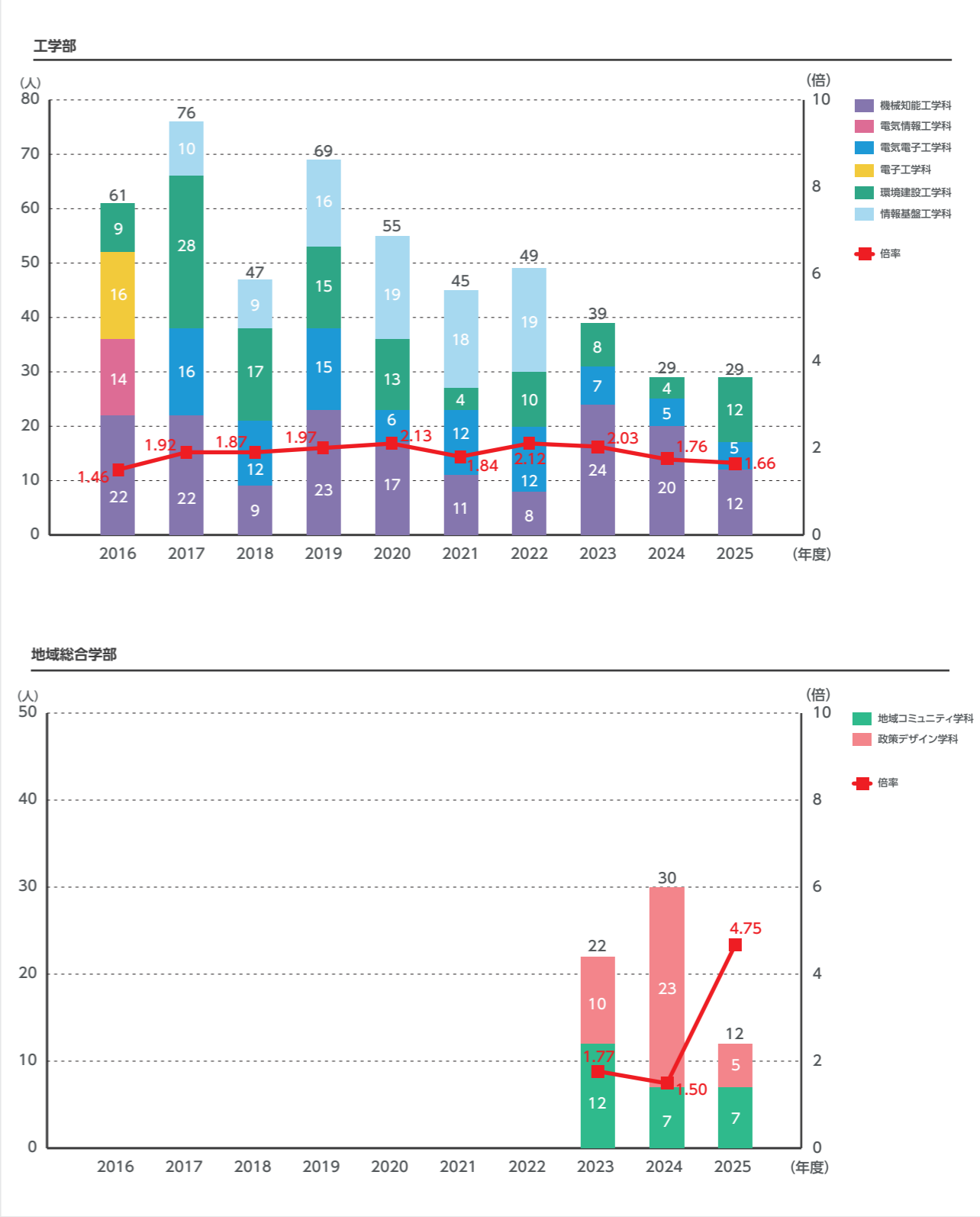
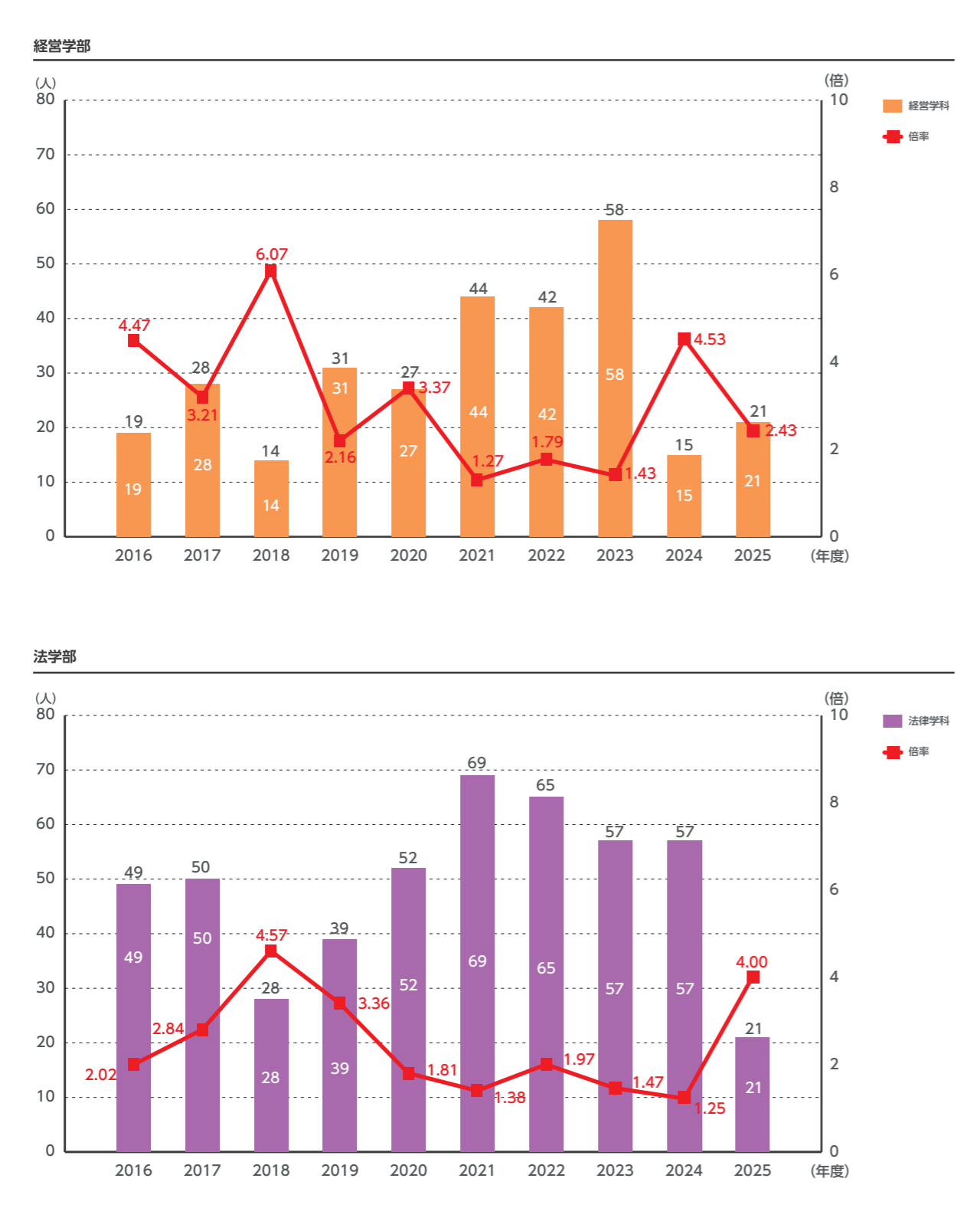
4-1 学部入試状況

一般選抜合格者数[学部・学科別]

実質倍率(受験者/合格者)

〈後期日程〉2016年度～2025年度

※基準日は毎年度4月1日とする



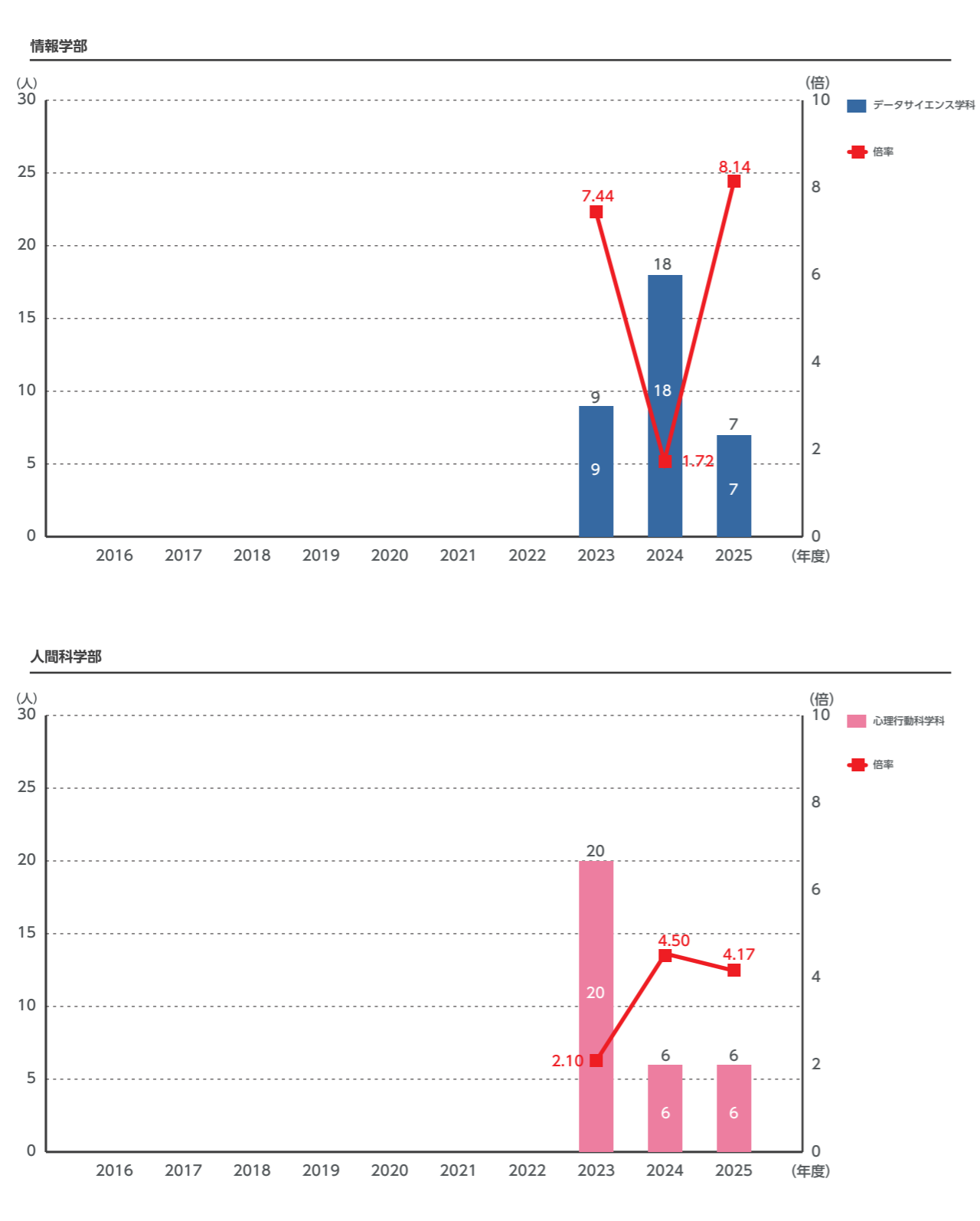
4-1 学部入試状況

一般選抜合格者数[学部・学科別]

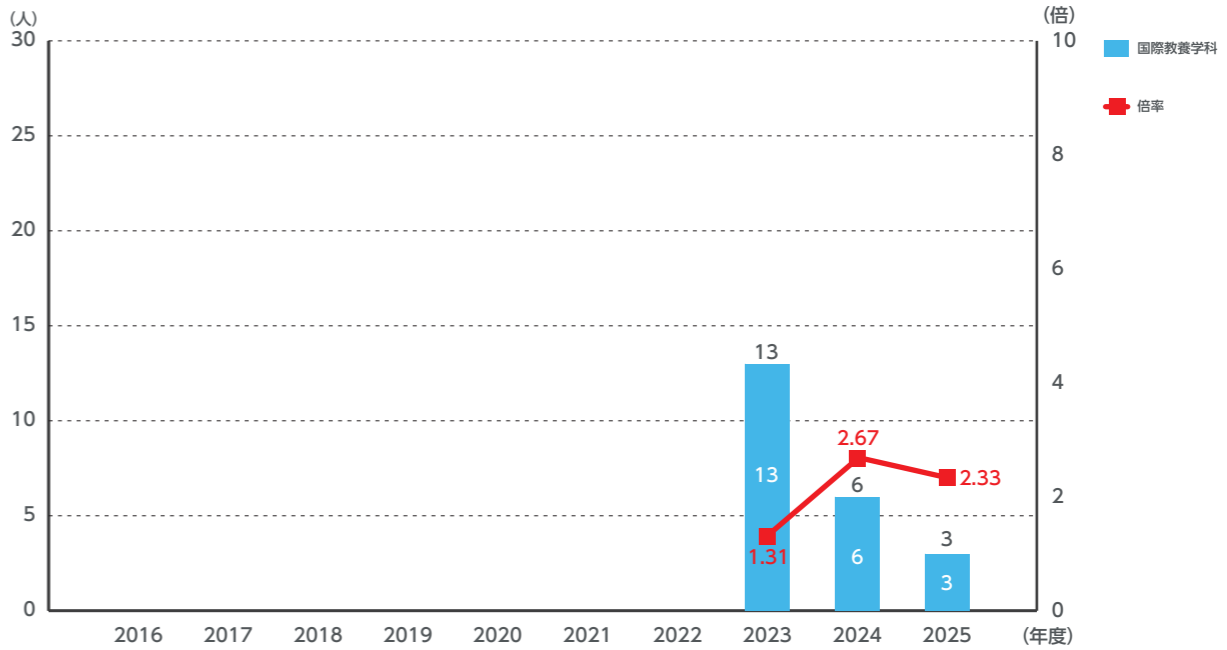
実質倍率(受験者/合格者)

〈後期日程〉2016年度～2025年度

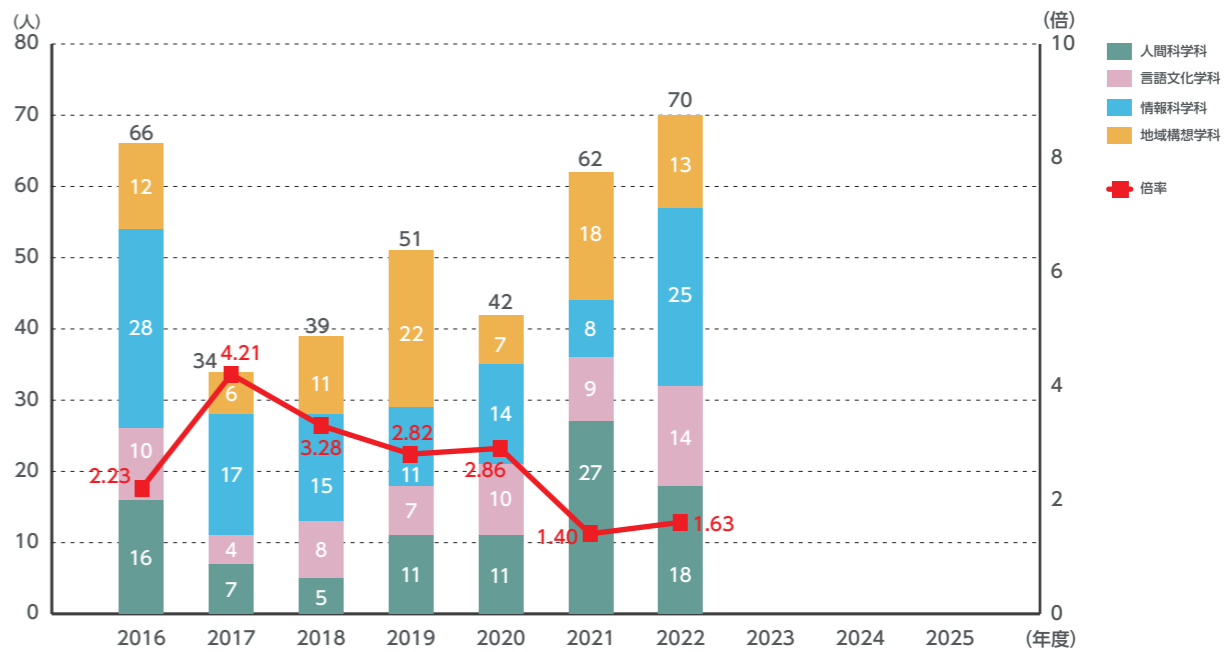
※基準日は毎年度4月1日とする



国際学部



教養学部



4-1 学部入試状況

都道府県別

志願者数-合格者数-入学者数

2016年度～2025年度

※基準日は毎年度4月1日とする

| | 2016年度 | | | 2017年度 | | | 2018年度 | | | 2019年度 | | | 2020年度 | | | 2021年度 | | | 2022年度 | | | 2023年度 | | | 2024年度 | | | 2025年度 | | | |
|------|--------|-------|-------|--------|-------|-------|--------|-------|-------|--------|-------|-------|--------|-------|-------|--------|-------|-------|--------|-------|-------|--------|-------|-------|--------|-------|-------|--------|-------|-------|---|
| | 志願者数 | 合格者数 | 入学者数 | 志願者数 | 合格者数 | 入学者数 | 志願者数 | 合格者数 | 入学者数 | 志願者数 | 合格者数 | 入学者数 | 志願者数 | 合格者数 | 入学者数 | 志願者数 | 合格者数 | 入学者数 | 志願者数 | 合格者数 | 入学者数 | 志願者数 | 合格者数 | 入学者数 | 志願者数 | 合格者数 | 入学者数 | 志願者数 | 合格者数 | 入学者数 | |
| 北海道 | 91 | 32 | 24 | 80 | 26 | 15 | 84 | 28 | 16 | 98 | 43 | 20 | 133 | 51 | 23 | 87 | 43 | 20 | 93 | 45 | 25 | 108 | 42 | 21 | 137 | 57 | 25 | 93 | 57 | 24 | |
| 青森県 | 491 | 286 | 122 | 522 | 256 | 118 | 580 | 310 | 153 | 557 | 269 | 134 | 570 | 322 | 140 | 451 | 293 | 118 | 564 | 353 | 124 | 642 | 380 | 144 | 611 | 393 | 152 | 496 | 333 | 137 | |
| 岩手県 | 842 | 469 | 215 | 960 | 427 | 198 | 895 | 403 | 208 | 1,048 | 455 | 229 | 927 | 483 | 214 | 851 | 534 | 201 | 1,139 | 646 | 232 | 1,121 | 604 | 230 | 950 | 568 | 222 | 1,000 | 592 | 209 | |
| 宮城県 | 6,826 | 3,602 | 1,807 | 7,587 | 3,444 | 1,700 | 7,164 | 3,583 | 1,766 | 7,506 | 3,560 | 1,708 | 6,810 | 3,589 | 1,647 | 6,673 | 3,742 | 1,744 | 9,034 | 4,817 | 1,720 | 8,902 | 4,764 | 1,747 | 8,556 | 5,034 | 1,817 | 8,325 | 4,808 | 1,827 | |
| 秋田県 | 505 | 240 | 99 | 504 | 230 | 109 | 635 | 242 | 136 | 560 | 202 | 99 | 492 | 219 | 109 | 509 | 296 | 107 | 607 | 291 | 112 | 609 | 310 | 113 | 520 | 333 | 134 | 556 | 323 | 117 | |
| 山形県 | 913 | 492 | 209 | 1,054 | 478 | 224 | 974 | 462 | 203 | 1,066 | 499 | 199 | 1,022 | 584 | 223 | 1,071 | 634 | 197 | 1,217 | 681 | 229 | 1,279 | 697 | 225 | 1,297 | 786 | 238 | 1,129 | 670 | 219 | |
| 福島県 | 976 | 529 | 264 | 1,094 | 488 | 247 | 1,075 | 573 | 263 | 1,225 | 617 | 295 | 1,094 | 567 | 271 | 1,289 | 737 | 280 | 1,319 | 752 | 260 | 1,353 | 806 | 276 | 1,362 | 838 | 293 | 1,215 | 752 | 274 | |
| 茨城県 | 56 | 22 | 10 | 76 | 15 | 8 | 60 | 19 | 9 | 46 | 15 | 5 | 60 | 24 | 8 | 86 | 31 | 15 | 124 | 53 | 11 | 97 | 25 | 9 | 108 | 52 | 19 | 155 | 65 | 22 | |
| 栃木県 | 19 | 7 | 2 | 24 | 15 | 9 | 27 | 13 | 6 | 37 | 15 | 6 | 47 | 17 | 10 | 30 | 14 | 2 | 58 | 30 | 8 | 29 | 15 | 5 | 21 | 16 | 4 | 47 | 28 | 14 | |
| 群馬県 | 6 | 5 | 2 | 13 | 6 | 2 | 16 | 10 | 6 | 17 | 9 | 5 | 6 | 4 | 1 | 3 | 3 | 0 | 11 | 2 | 2 | 7 | 4 | 3 | 19 | 9 | 1 | 12 | 7 | 4 | |
| 埼玉県 | 11 | 5 | 2 | 4 | 4 | 0 | 17 | 10 | 5 | 18 | 5 | 2 | 18 | 11 | 7 | 33 | 9 | 2 | 11 | 4 | 3 | 22 | 4 | 3 | 13 | 6 | 3 | 13 | 7 | 2 | |
| 千葉県 | 17 | 4 | 1 | 18 | 7 | 3 | 18 | 3 | 2 | 20 | 11 | 4 | 10 | 7 | 2 | 10 | 7 | 4 | 11 | 3 | 2 | 14 | 5 | 1 | 15 | 6 | 1 | 4 | 3 | 0 | |
| 東京都 | 13 | 3 | 2 | 16 | 8 | 4 | 42 | 12 | 5 | 22 | 8 | 4 | 51 | 20 | 9 | 30 | 15 | 5 | 26 | 9 | 1 | 27 | 8 | 2 | 28 | 13 | 4 | 31 | 22 | 8 | |
| 神奈川県 | 3 | 1 | 0 | 4 | 0 | 0 | 12 | 4 | 2 | 5 | 1 | 1 | 11 | 6 | 1 | 3 | 2 | 0 | 10 | 3 | 1 | 7 | 6 | 0 | 11 | 4 | 3 | 6 | 4 | 1 | |
| 新潟県 | 55 | 30 | 16 | 54 | 30 | 14 | 61 | 24 | 10 | 50 | 21 | 10 | 70 | 34 | 16 | 68 | 34 | 8 | 97 | 42 | 16 | 56 | 35 | 8 | 61 | 40 | 12 | 73 | 29 | 15 | |
| 富山県 | 1 | 0 | 0 | 0 | 0 | 0 | 0 | 0 | 0 | 2 | 0 | 0 | 0 | 0 | 0 | 3 | 3 | 0 | 6 | 1 | 0 | 0 | 0 | 0 | 0 | 1 | 1 | 0 | 1 | 0 | 0 |
| 石川県 | 0 | 0 | 0 | 1 | 0 | 0 | 3 | 1 | 0 | 3 | 0 | 0 | 2 | 1 | 1 | 0 | 0 | 0 | 0 | 0 | 0 | 0 | 0 | 0 | 0 | 0 | 0 | 0 | 0 | 0 | 0 |
| 福井県 | 0 | 0 | 0 | 0 | 0 | 0 | 7 | 0 | 0 | 1 | 1 | 1 | 0 | 0 | 0 | 0 | 0 | 0 | 1 | 1 | 0 | 0 | 0 | 0 | 0 | 0 | 0 | 0 | 0 | 0 | 0 |
| 山梨県 | 7 | 0 | 0 | 1 | 0 | 0 | 4 | 1 | 1 | 12 | 3 | 2 | 5 | 0 | 0 | 10 | 6 | 1 | 31 | 10 | 2 | 12 | 8 | 2 | 28 | 7 | 3 | 33 | 15 | 4 | |
| 長野県 | 12 | 2 | 1 | 5 | 3 | 2 | 11 | 4 | 0 | 3 | 0 | 0 | 4 | 3 | 1 | 17 | 5 | 2 | 23 | 8 | 3 | 4 | 2 | 0 | 5 | 2 | 0 | 15 | 3 | 2 | |
| 岐阜県 | 0 | 0 | 0 | 0 | 0 | 0 | 1 | 1 | 0 | 2 | 2 | 0 | 0 | 0 | 0 | 0 | 0 | 0 | 0 | 0 | 0 | 2 | 2 | 0 | 0 | 0 | 0 | 0 | 0 | 0 | 0 |
| 静岡県 | 8 | 2 | 1 | 4 | 1 | 1 | 9 | 1 | 0 | 7 | 6 | 1 | 20 | 9 | 6 | 27 | 2 | 2 | 6 | 2 | 1 | 7 | 6 | 1 | 9 | 9 | 0 | 1 | 1 | 0 | |
| 愛知県 | 6 | 3 | 1 | 7 | 1 | 1 | 5 | 2 | 1 | 10 | 7 | 1 | 2 | 2 | 1 | 3 | 2 | 1 | 11 | 1 | 1 | 2 | 0 | 0 | 6 | 4 | 2 | 10 | 5 | 0 | |
| 三重県 | 0 | 0 | 0 | 1 | 0 | 0 | 0 | 0 | 0 | 5 | 1 | 1 | 2 | 1 | 0 | 2 | 2 | 2 | 0 | 0 | 0 | 3 | 1 | 1 | 4 | 4 | 0 | 0 | 0 | 0 | 0 |
| 滋賀県 | 1 | 0 | 0 | 0 | 0 | 0 | 0 | 0 | 0 | 0 | 0 | 0 | 1 | 0 | 0 | 2 | 1 | 0 | 0 | 0 | 0 | 0 | 0 | 0 | 0 | 0 | 0 | 0 | 0 | 0 | 0 |
| 京都府 | 0 | 0 | 0 | 0 | 0 | 0 | 0 | 0 | 0 | 1 | 0 | 0 | 4 | 1 | 1 | 0 | 0 | 0 | 0 | 0 | 0 | 3 | 1 | 0 | 3 | 3 | 1 | 2 | 2 | 1 | |
| 大阪府 | 3 | 2 | 1 | 0 | 0 | 0 | 1 | 0 | 0 | 7 | 1 | 1 | 6 | 3 | 2 | 1 | 0 | 0 | 0 | 0 | 0 | 0 | 0 | 0 | 0 | 0 | 0 | 0 | 0 | 0 | 0 |
| 兵庫県 | 1 | 1 | 1 | 0 | 0 | 0 | 1 | 1 | 1 | 2 | 1 | 0 | 1 | 1 | 0 | 10 | 1 | 1 | 2 | 1 | 0 | 1 | 0 | 0 | 0 | 0 | 0 | 0 | 3 | 2 | 2 |
| 奈良県 | 3 | 1 | 1 | 8 | 0 | 0 | 14 | 2 | 2 | 11 | 4 | 2 | 6 | 1 | 1 | 8 | 3 | 1 | 29 | 10 | 2 | 14 | 6 | 1 | 19 | 4 | 4 | 38 | 16 | 4 | |
| 和歌山県 | 0 | 0 | 0 | 0 | 0 | 0 | 2 | 0 | 0 | 2 | 1 | 0 | 1 | 0 | 0 | 0 | 0 | 0 | 1 | 1 | 0 | 0 | 0 | 0 | 0 | 0 | 0 | 0 | 0 | 0 | 0 |
| 鳥取県 | 0 | 0 | 0 | 0 | 0 | 0 | 4 | 4 | 0 | 0 | 0 | 0 | 0 | 0 | 0 | 0 | 0 | 0 | 2 | 2 | 0 | 0 | 0 | 0 | 0 | 0 | 0 | 0 | 0 | 0 | 0 |
| 島根県 | 0 | 0 | 0 | 0 | 0 | 0 | 0 | 0 | 0 | 0 | 0 | 0 | 0 | 3 | 0 | 0 | 0 | 0 | 0 | 0 | 0 | 4 | 1 | 1 | 0 | 0 | 0 | 0 | 0 | 0 | 0 |
| 岡山県 | 6 | 2 | 1 | 0 | 0 | 0 | 1 | 0 | 0 | 5 | 1 | 1 | 7 | 4 | 2 | 10 | 1 | 0 | 8 | 5 | 0 | 16 | 6 | 2 | 18 | 8 | 2 | 16 | 4 | 2 | |
| 広島県 | 3 | 2 | 1 | 3 | 1 | 0 | 0 | 0 | 0 | 0 | 0 | 0 | 4 | 0 | 0 | 4 | 3 | 2 | 5 | 0 | 0 | 2 | 2 | 1 | 0 | 0 | 0 | 0 | 0 | 0 | 0 |
| 山口県 | 0 | 0 | 0 | 3 | 0 | 0 | 0 | 0 | 0 | 4 | 0 | 0 | 2 | 0 | 0 | 2 | 0 | 0 | 0 | 0 | 0 | 0 | 0 | 0 | 2 | 0 | 0 | 0 | 0 | 0 | 0 |
| 徳島県 | 0 | 0 | 0 | 1 | 1 | 0 | 0 | 0 | 0 | 0 | 0 | 0 | 0 | 0 | 0 | 1 | 0 | 0 | 0 | 0 | 0 | 0 | 0 | 0 | 0 | 0 | 0 | 0 | 0 | 0 | 0 |
| 香川県 | 2 | 0 | 0 | 0 | 0 | 0 | 2 | 0 | 0 | 3 | 2 | 1 | 2 | 1 | 0 | 0 | 0 | 0 | 2 | 0 | 0 | 2 | 1 | 1 | 6 | 6 | 1 | 0 | 0 | 0 | 0 |
| 愛媛県 | 0 | 0 | 0 | 0 | 0 | 0 | 4 | 2 | 0 | 0 | 0 | 0 | 0 | 0 | 0 | 1 | 0 | 0 | 6 | 2 | 0 | 0 | 0 | 0 | 0 | 0 | 0 | 0 | 5 | 2 | 2 |
| 高知県 | 0 | 0 | 0 | 0 | 0 | 0 | 0 | 0 | 0 | 0 | 0 | 0 | 0 | 0 | 0 | 0 | 0 | 0 | 4 | 3 | 0 | 0 | 0 | 0 | 0 | 0 | 0 | 0 | 0 | 0 | 0 |
| 福岡県 | 2 | 1 | 0 | 5 | 0 | 0 | 3 | 3 | 0 | 6 | 0 | 0 | 2 | 1 | 0 | 5 | 3 | 1 | 8 | 3 | 0 | 2 | 1 | 0 | 0 | 0 | 0 | 0 | 1 | 1 | 0 |
| 佐賀県 | 0 | 0 | 0 | 1 | 1 | 1 | 0 | 0 | 0 | 0 | 0 | 0 | 0 | 0 | 0 | 0 | 0 | 0 | 0 | 0 | 0 | 0 | 0 | 0 | 0 | 0 | 0 | 0 | 0 | 0 | 0 |
| 長崎県 | 0 | 0 | 0 | 0 | 0 | 0 | 0 | 0 | 0 | 1 | 0 | 0 | 2 | 2 | 0 | 0 | 0 | 0 | 0 | 0 | 0 | 0 | 0 | 0 | 0 | 0 | 0 | 0 | 0 | 0 | 0 |
| 熊本県 | 2 | 0 | 0 | 0 | 0 | 0 | 9 | 1 | 1 | 0 | 0 | 0 | 0 | 0 | 0 | 0 | 0 | 0 | 0 | 0 | 0 | 6 | 5 | 1 | 2 | 2 | 2 | 3 | 3 | 1 | |
| 大分県 | 0 | 0 | 0 | 0 | 0 | 0 | 0 | 0 | 0 | 3 | 0 | 0 | 0 | 0 | 0 | 0 | 0 | 0 | 0 | 0 | 0 | 0 | 0 | 0 | 0 | 0 | 1 | 1 | 0 | 0 | 0 |
| 宮崎県 | 0 | 0 | 0 | 0 | 0 | 0 | 0 | 0 | 0 | 0 | 0 | 0 | 0 | 0 | 0 | 0 | 0 | 0 | 0 | 0 | 0 | 1 | 0 | 0 | 0 | 0 | 0 | 0 | 0 | 0 | 0 |
| 鹿児島県 | 5 | 2 | 1 | 21 | 3 | 2 | 16 | 2 | 2 | 24 | 0 | 0 | 15 | 4 | 1 | 27 | 7 | 5 | 15 | 9 | 4 | 30 | 11 | 4 | 47 | 15 | 7 | 15 | 8 | 5 | |
| 沖縄県 | 1 | 0 | 0 | 3 | 2 | 2 | 3 | 3 | 1 | 7 | 2 | 1 | 15 | 4 | 3 | 13 | 1 | 0 | 25 | 13 | 4 | 58 | 21 | 8 | 46 | 22 | 8 | 76 | 21 | 9 | |
| 認定等 | 46 | 13 | 7 | 61 | 13 | 8 | 54 | 18 | 10 | 50 | 18 | 7 | 77 | 27 | 12 | 34 | 17 | 6 | 69 | 20 | 8 | 46 | 21 | 8 | 74 | 30 | 10 | 60 | 32 | 10 | |

(人)

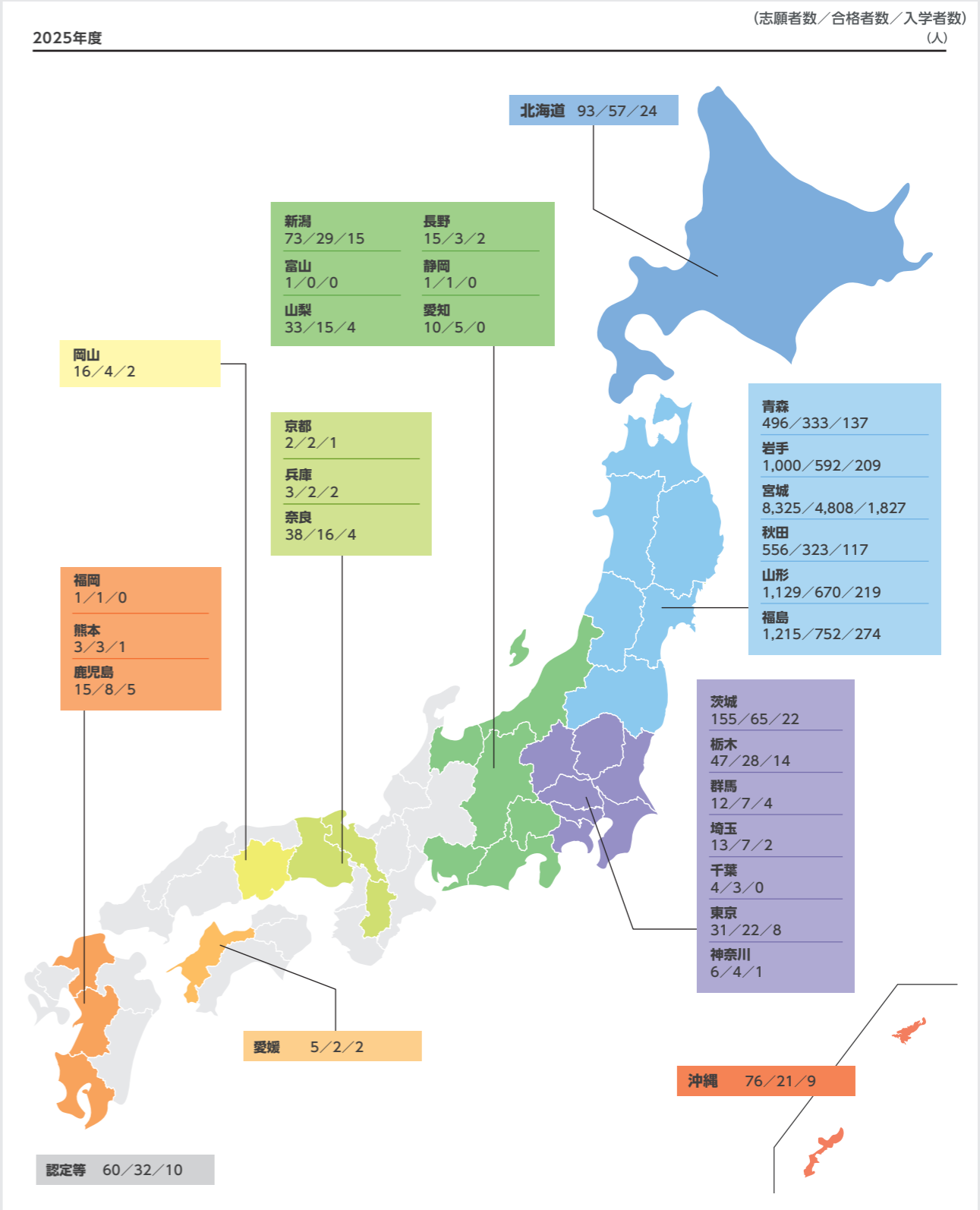
4-1 学部入試状況

都道府県別

志願者数-合格者数-入学者数

2025年度

※基準日は4月1日とする



4-1 学部入試状況

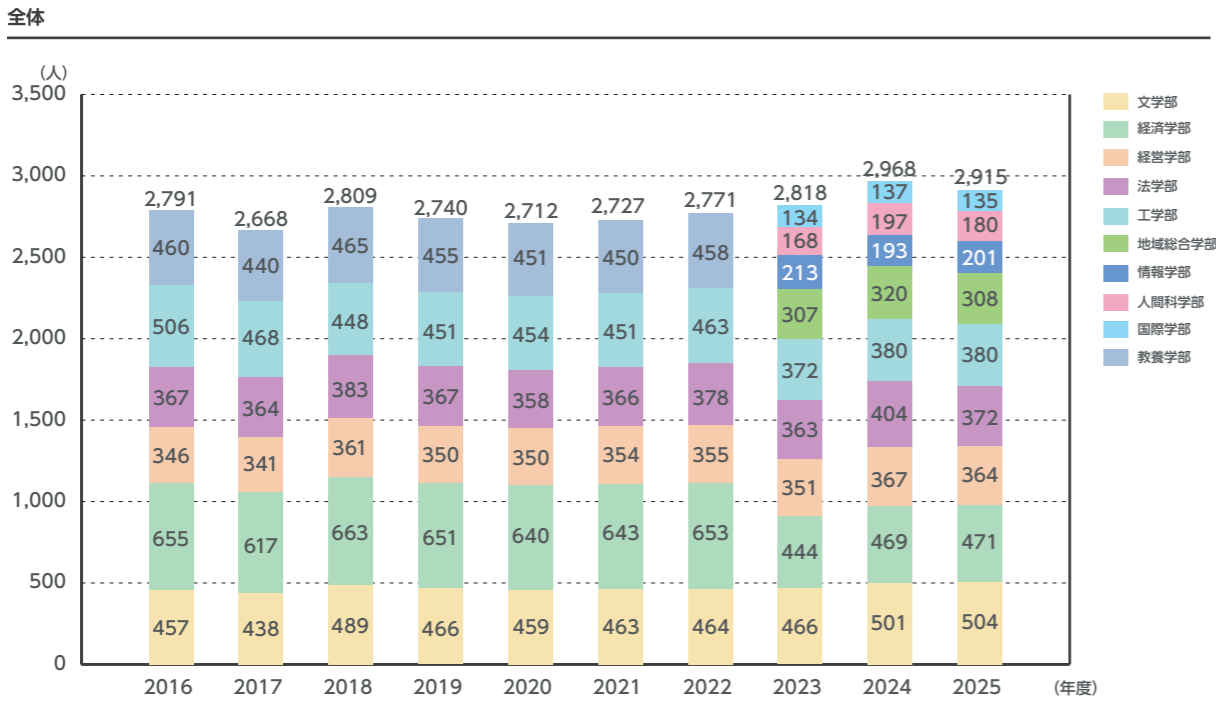
入学者数

[全体/入試区分別]

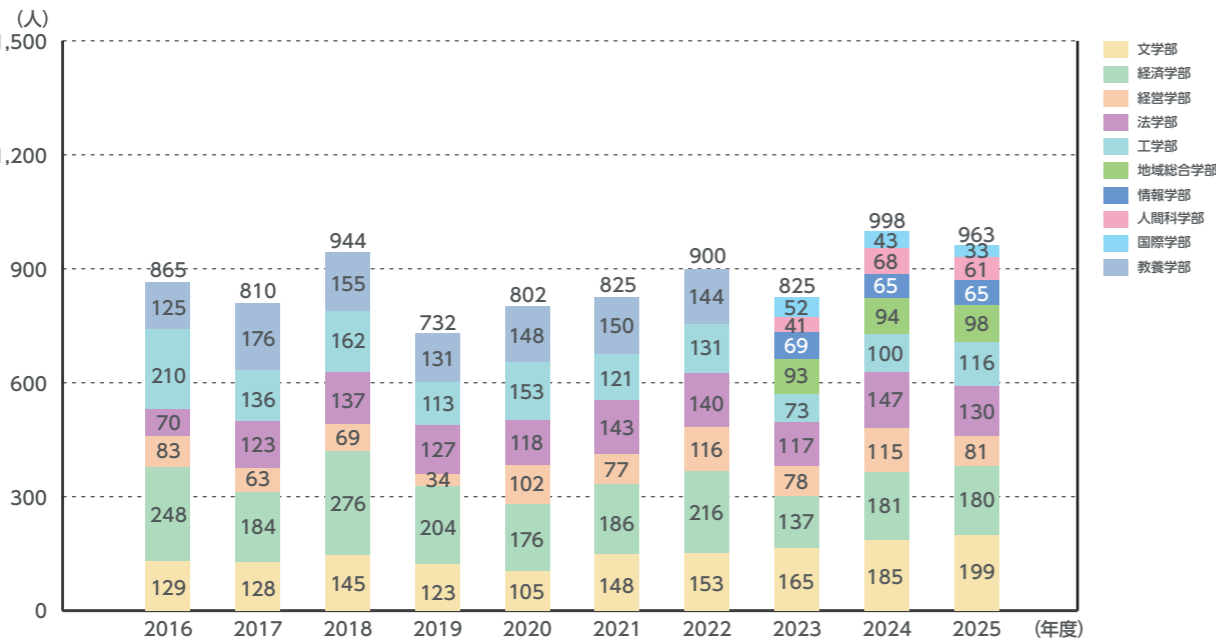
2016年度～2025年度

※基準日は毎年度4月1日とする

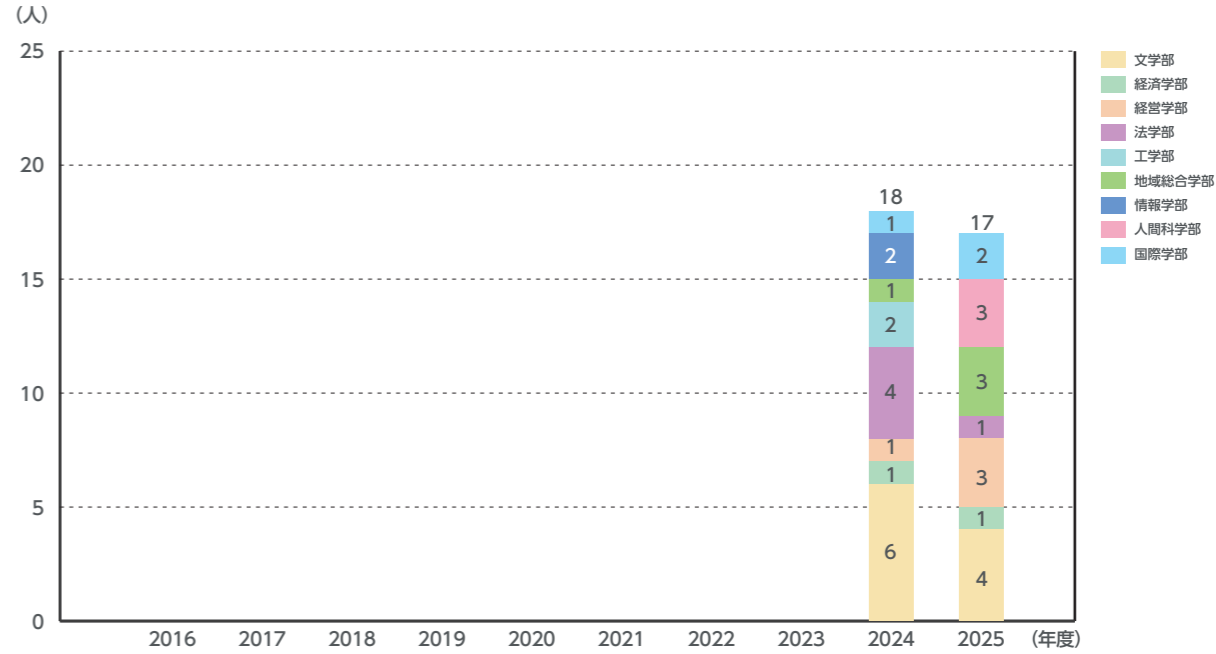
2016年度から2025年度までの入学者数[全体/入試区分別]の推移である。



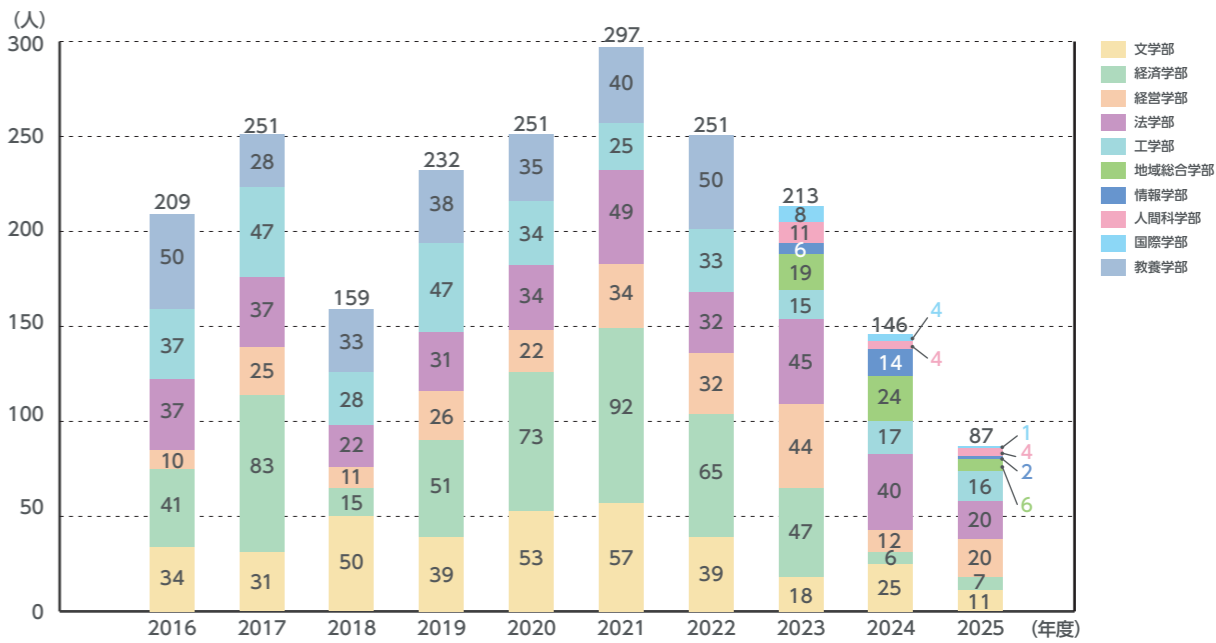
一般選抜 前期A日程・前期B日程



東日本地域別スカラシップ選抜



一般選抜 後期日程



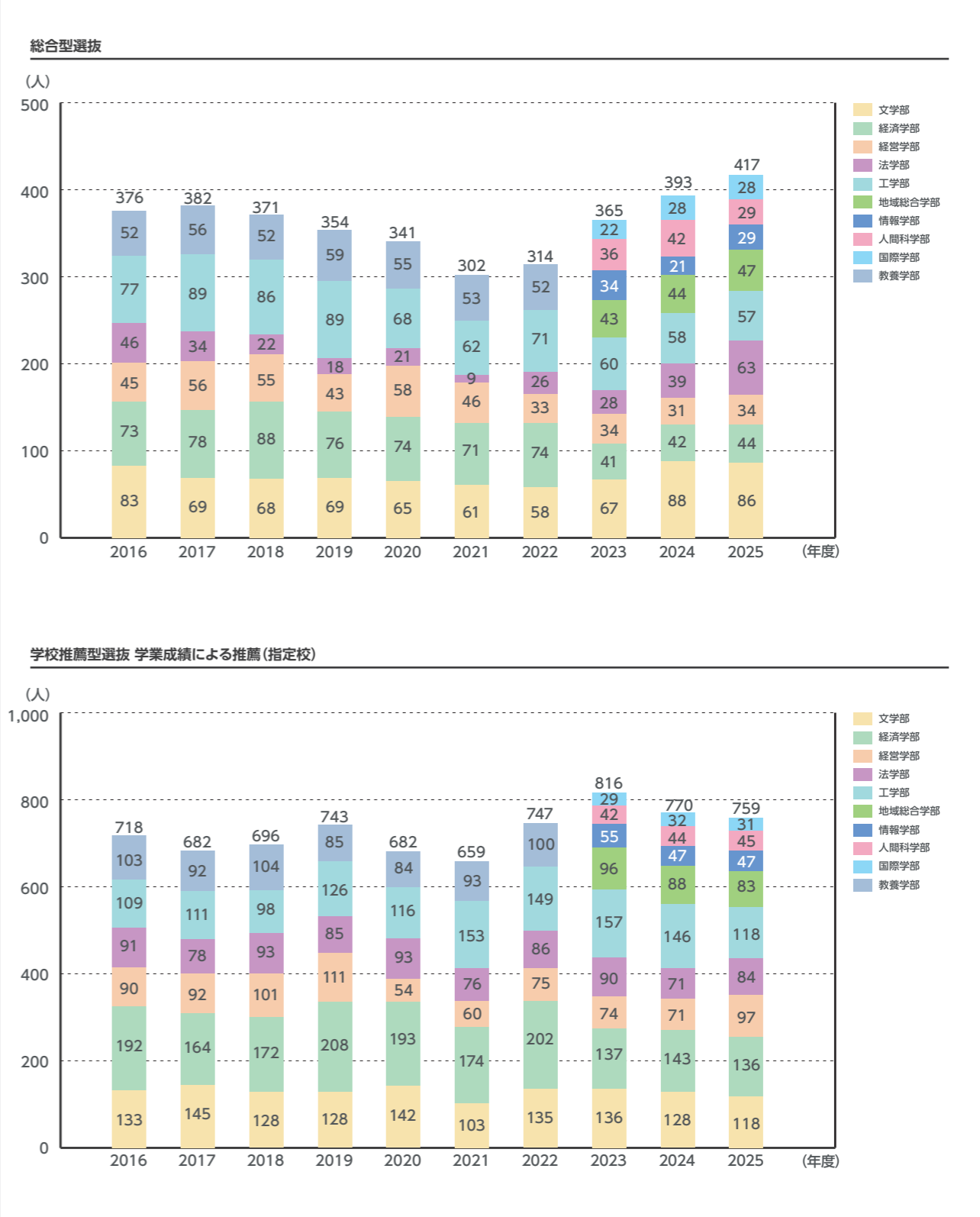
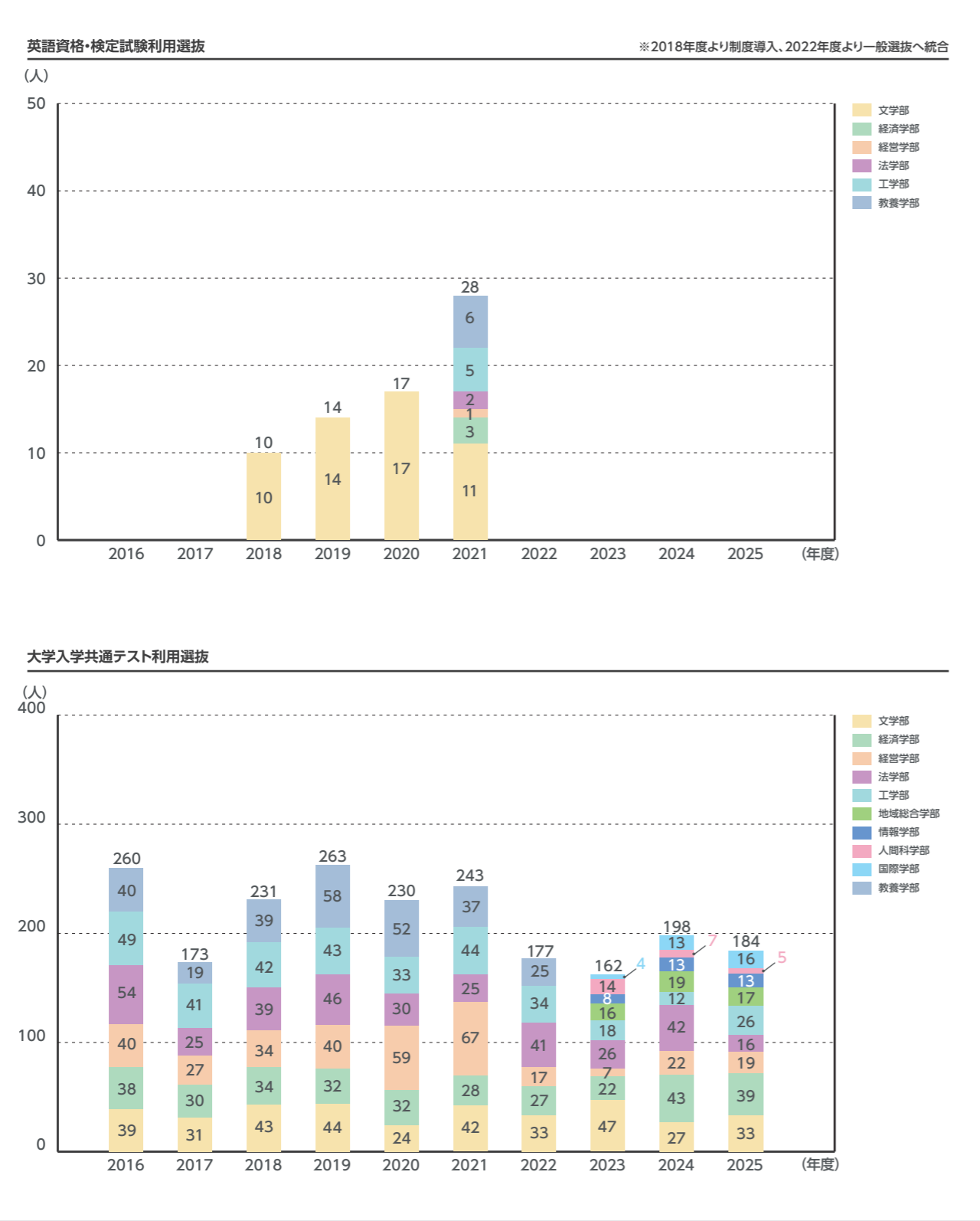
4-1 学部入試状況

入学者数

[全体/入試区分別]

2016年度～2025年度

※基準日は毎年度4月1日とする



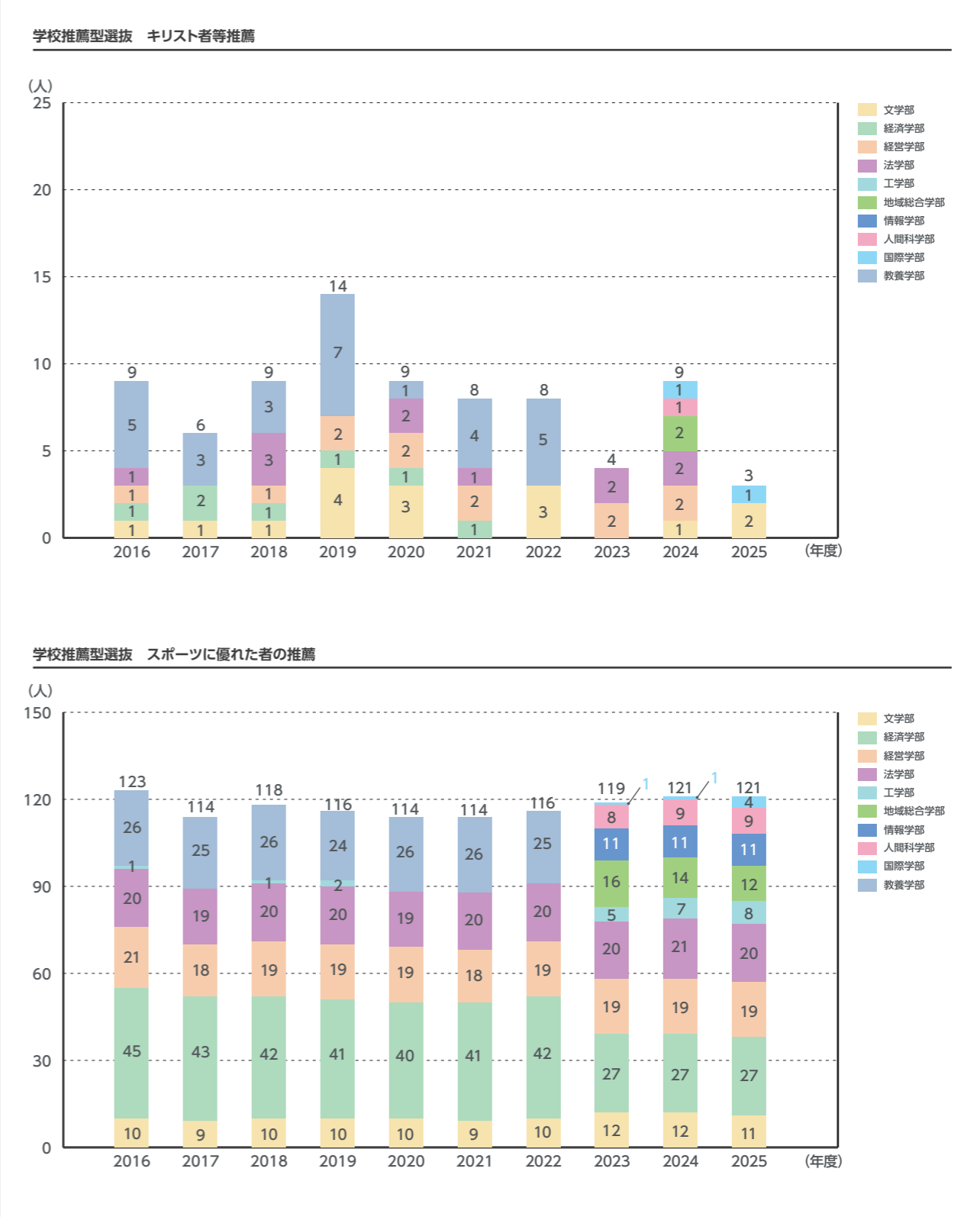
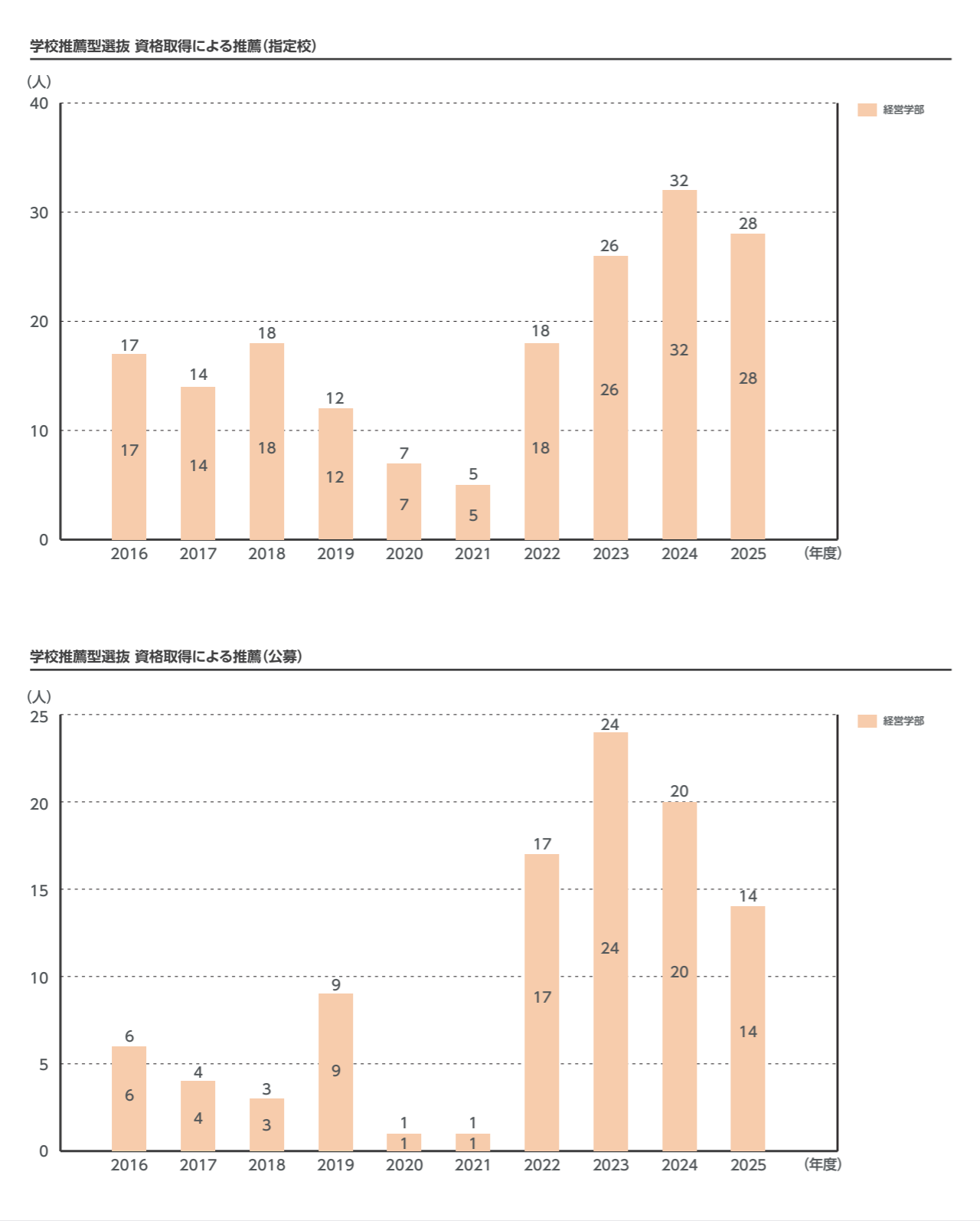
4-1 学部入試状況

入学者数

[全体/入試区分別]

2016年度～2025年度

※基準日は毎年度4月1日とする



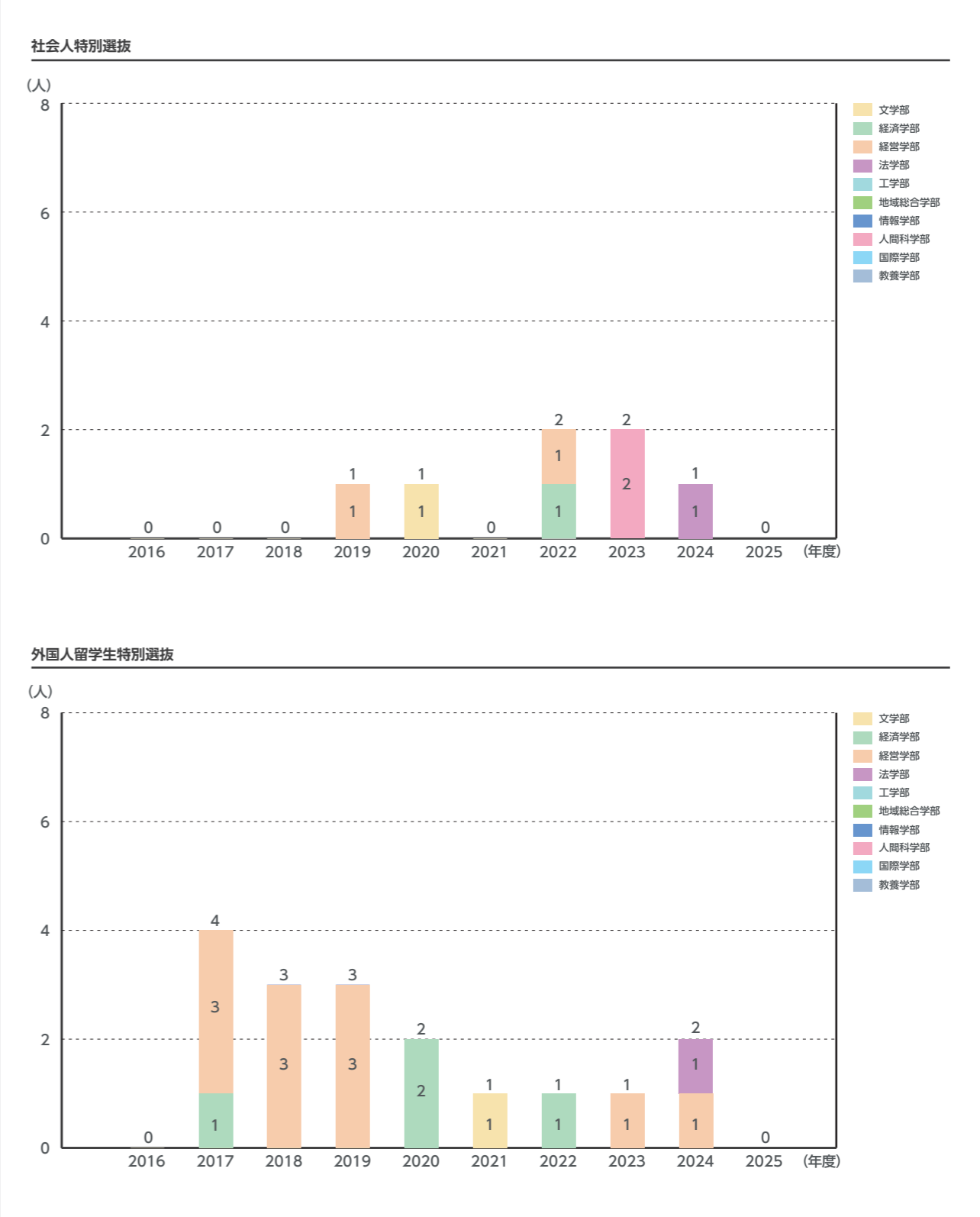
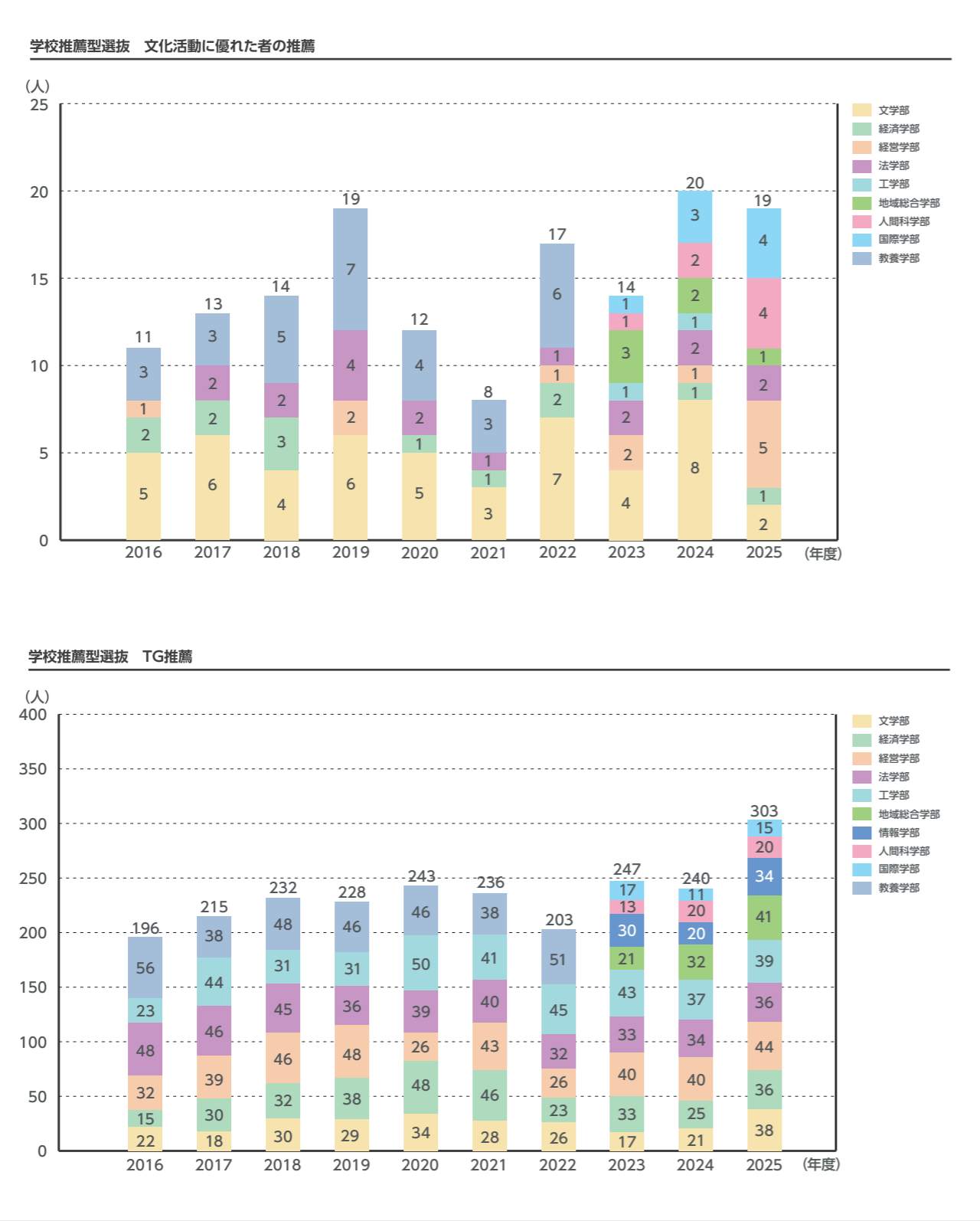
4-1 学部入試状況

入学者数

[全体/入試区分別]

2016年度～2025年度

※基準日は毎年度4月1日とする



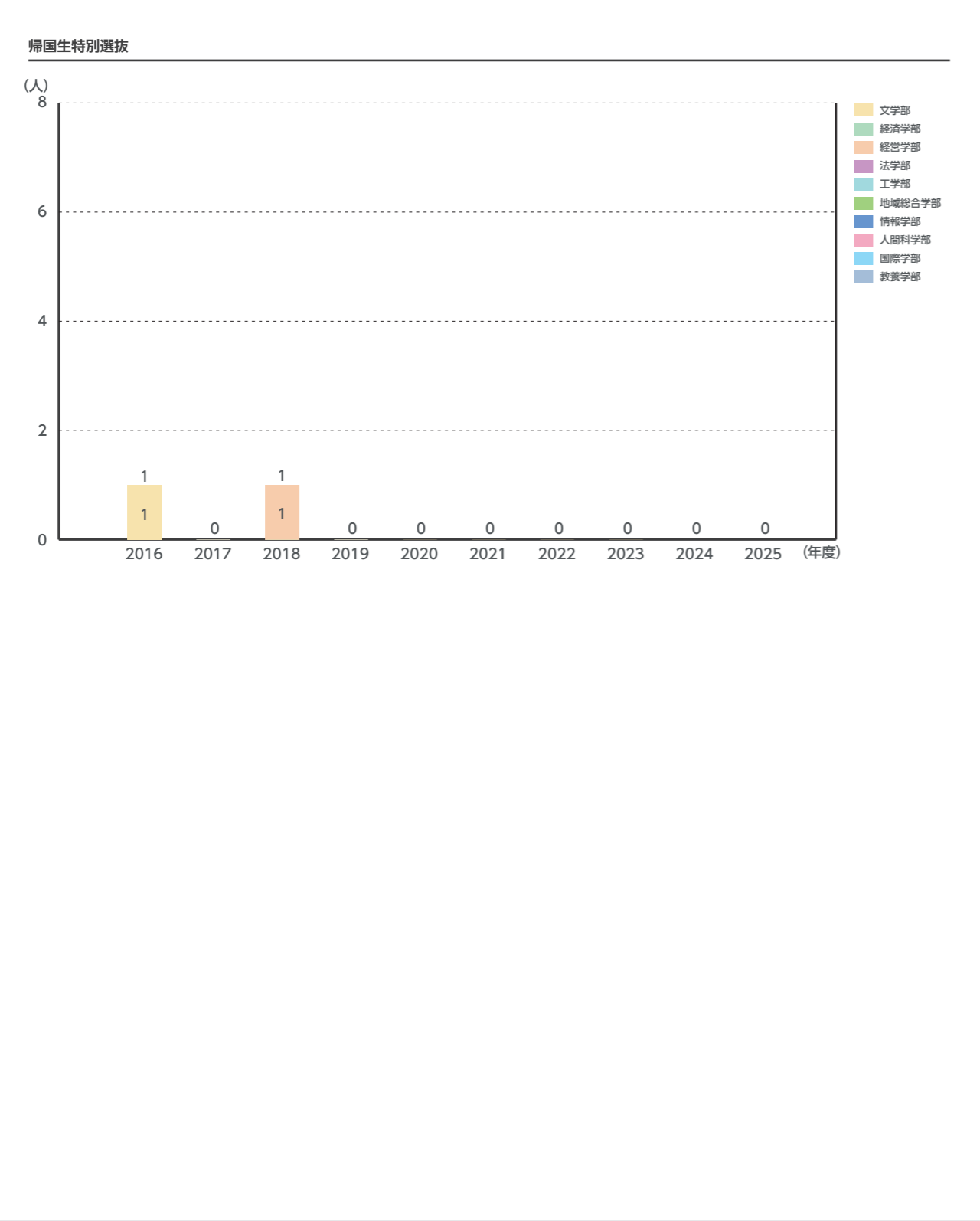
4-1 学部入試状況

入学者数

[全体/入試区分別]

2016年度～2025年度

※基準日は毎年度4月1日とする



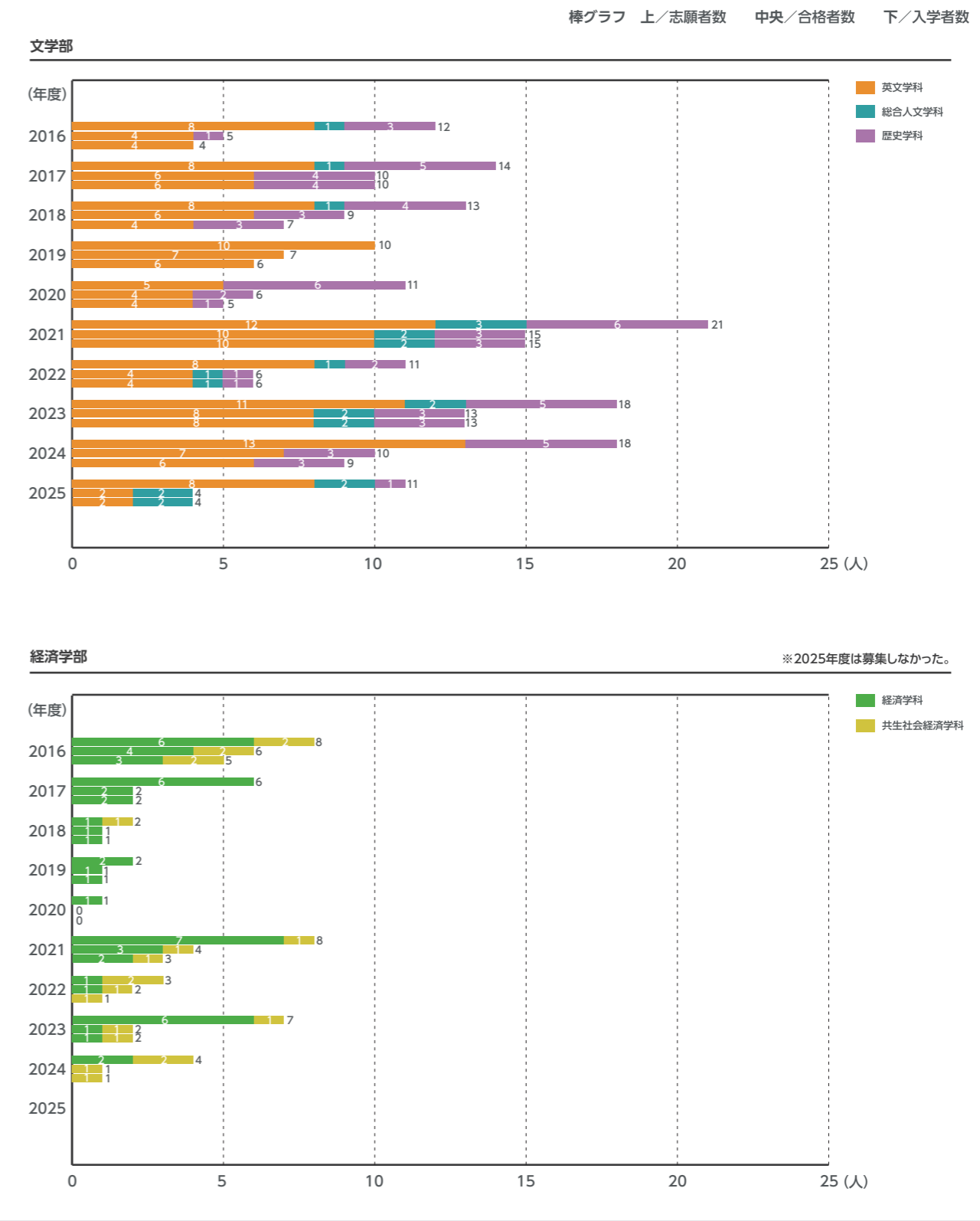
4-1 学部入試状況

編入学試験

志願者数-合格者数-入学者数

[学部・学科別]2016年度～2025年度

※基準日は毎年度4月1日とする



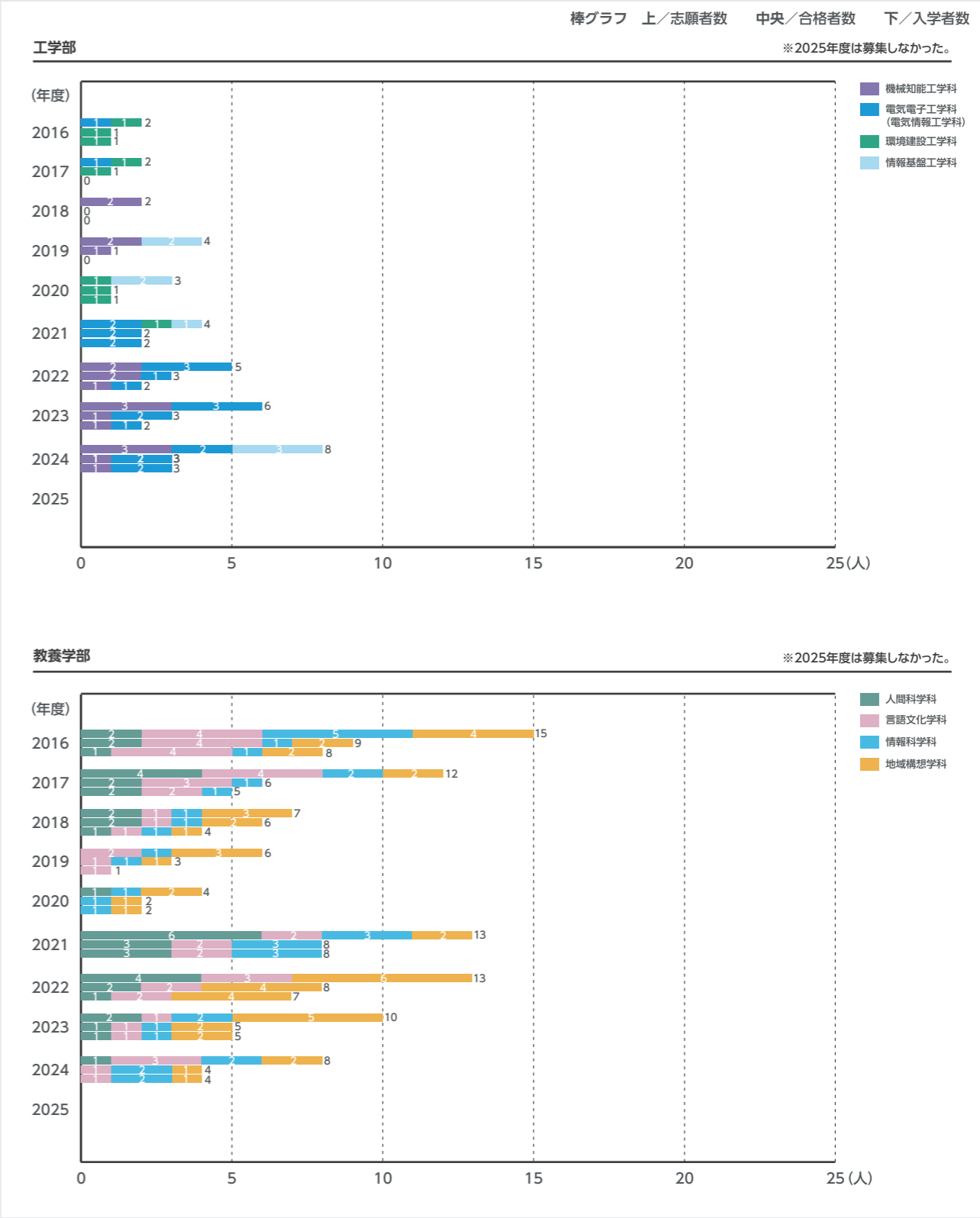
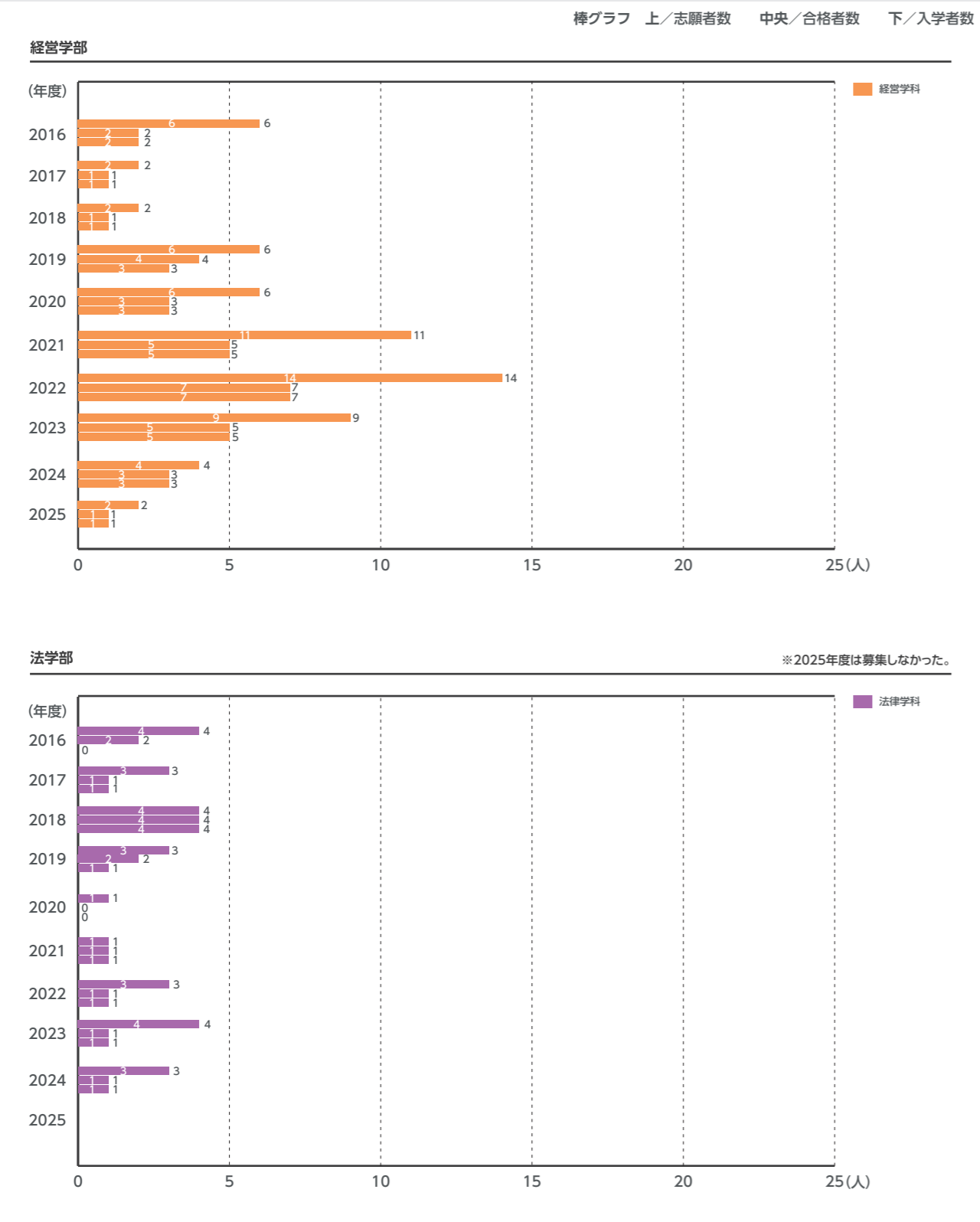
4-1 学部入試状況

編入学試験

志願者数-合格者数-入学者数

[学部・学科別]2016年度～2025年度

※基準日は毎年度4月1日とする



4-2 大学院入試状況

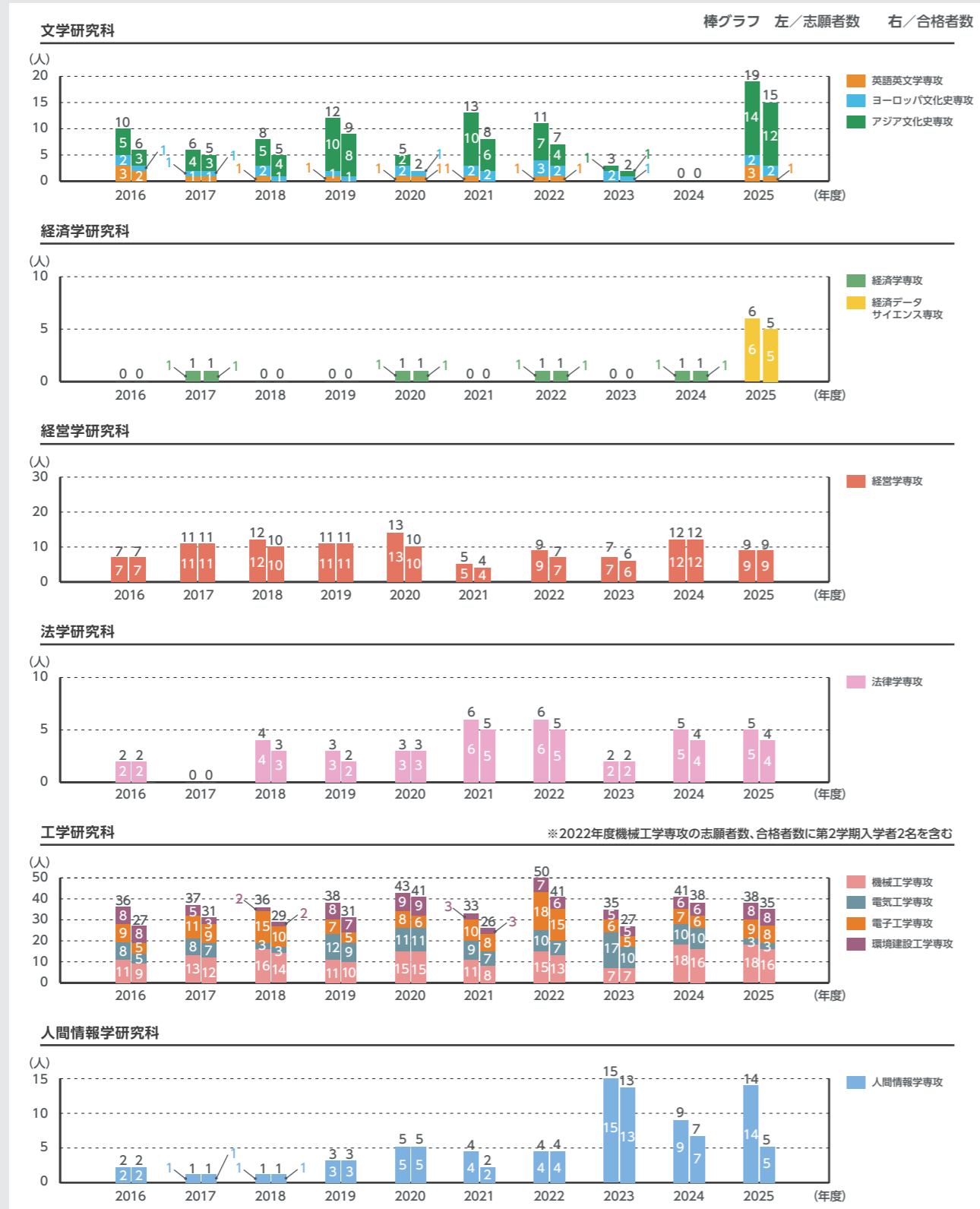
博士課程前期課程・修士課程

2016年度から2025年度までの博士課程前期課程・修士課程の志願者数、合格者数[研究科・専攻別]の推移である。

志願者数-合格者数

[研究科・専攻別]2016年度～2025年度

※基準日は毎年度4月1日とする



4-2 大学院入試状況

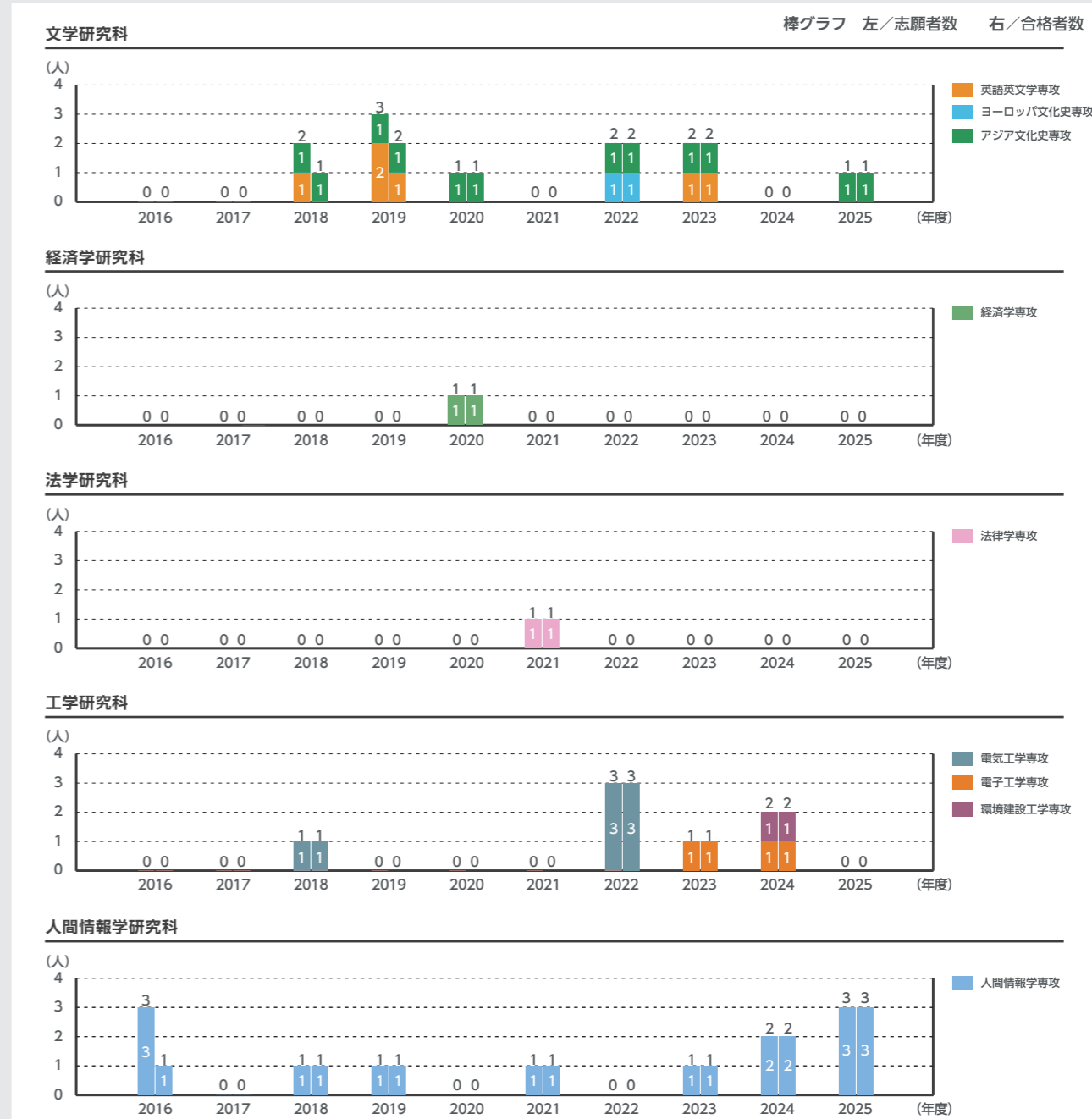
博士課程後期課程

2016年度から2025年度までの博士課程後期課程の志願者数、合格者数[研究科・専攻別]の推移である。

志願者数-合格者数

[研究科・専攻別]2016年度～2025年度

※基準日は毎年度4月1日とする

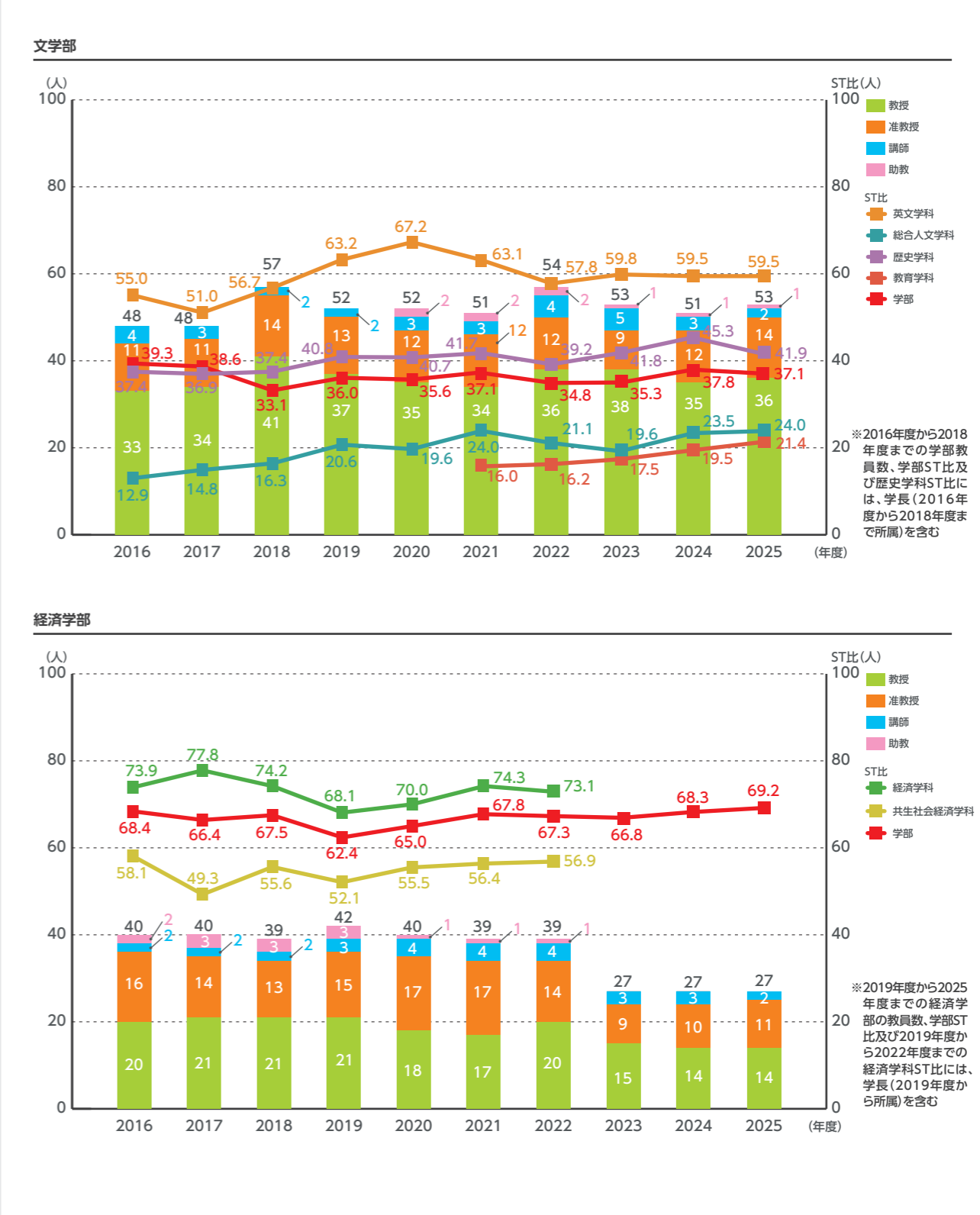
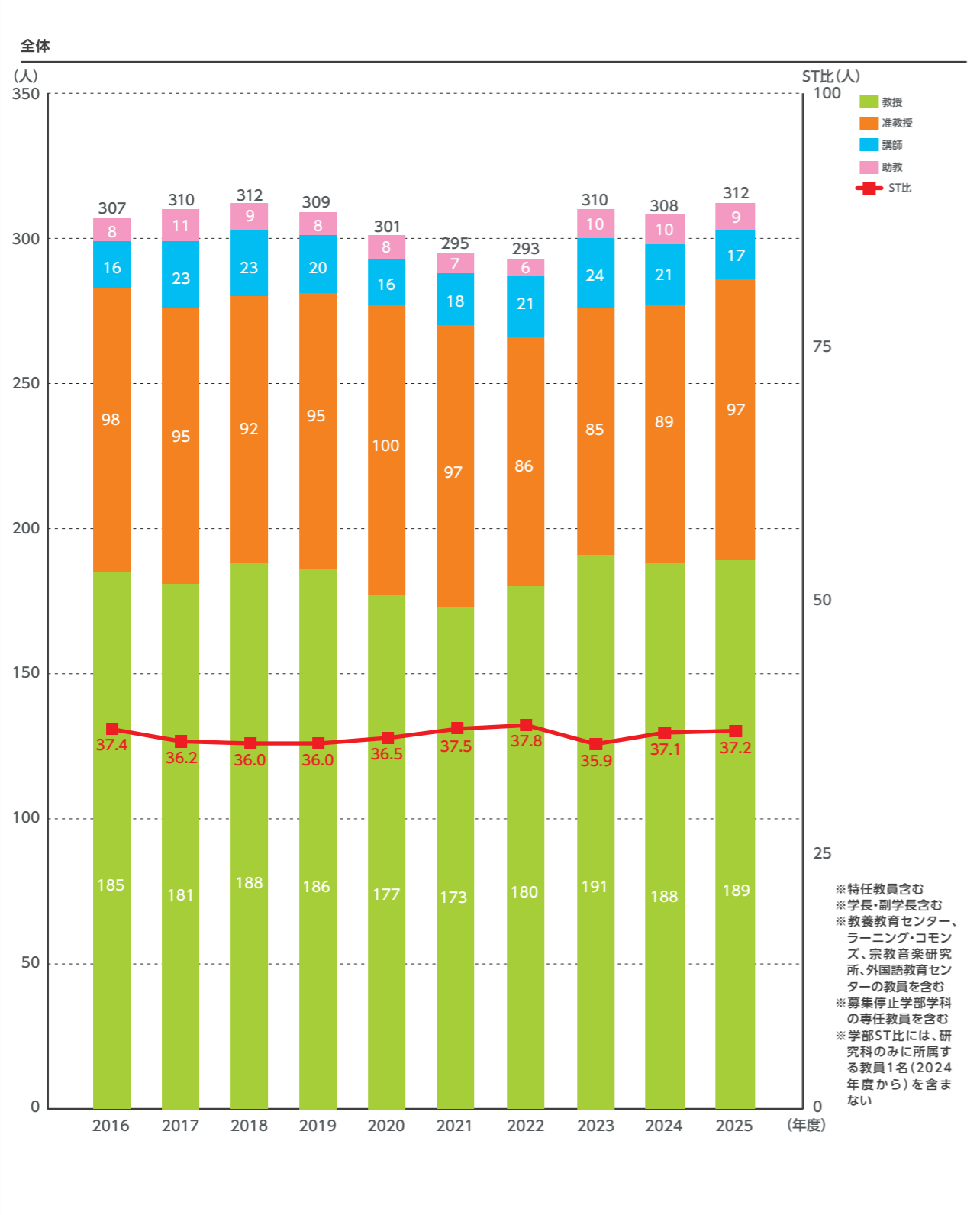


5-1専任教員数

専任教員数・学部ST比

2016年度～2025年度

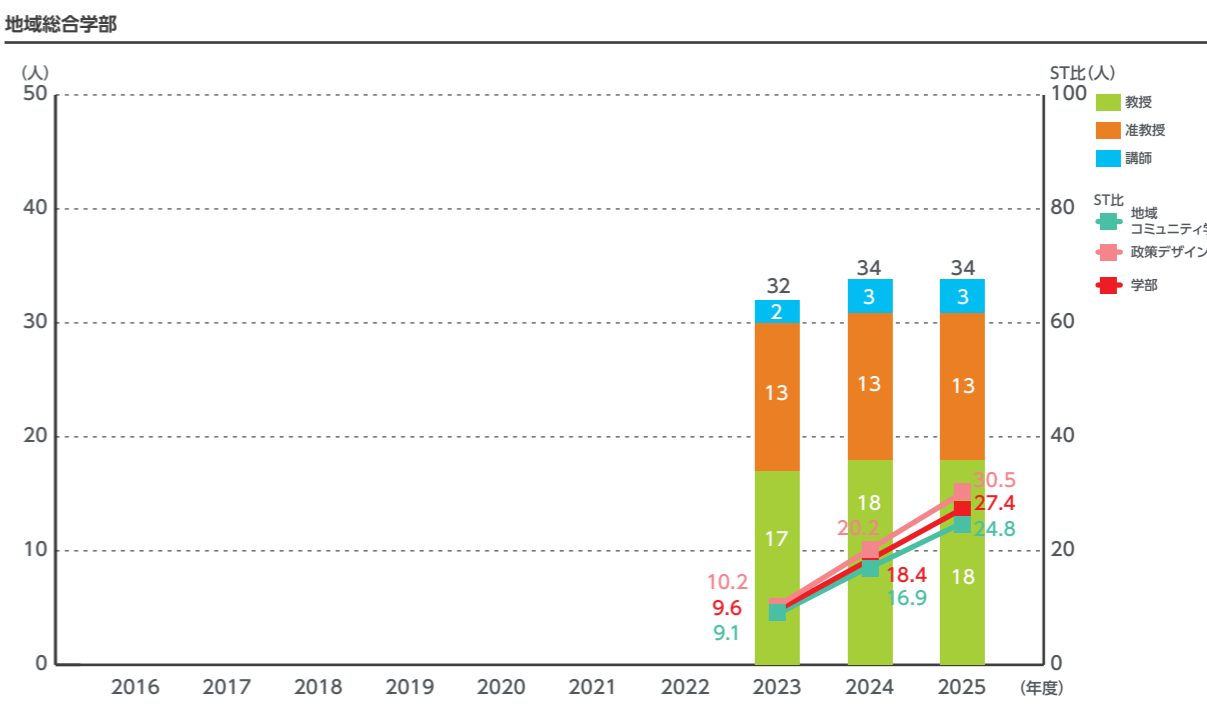
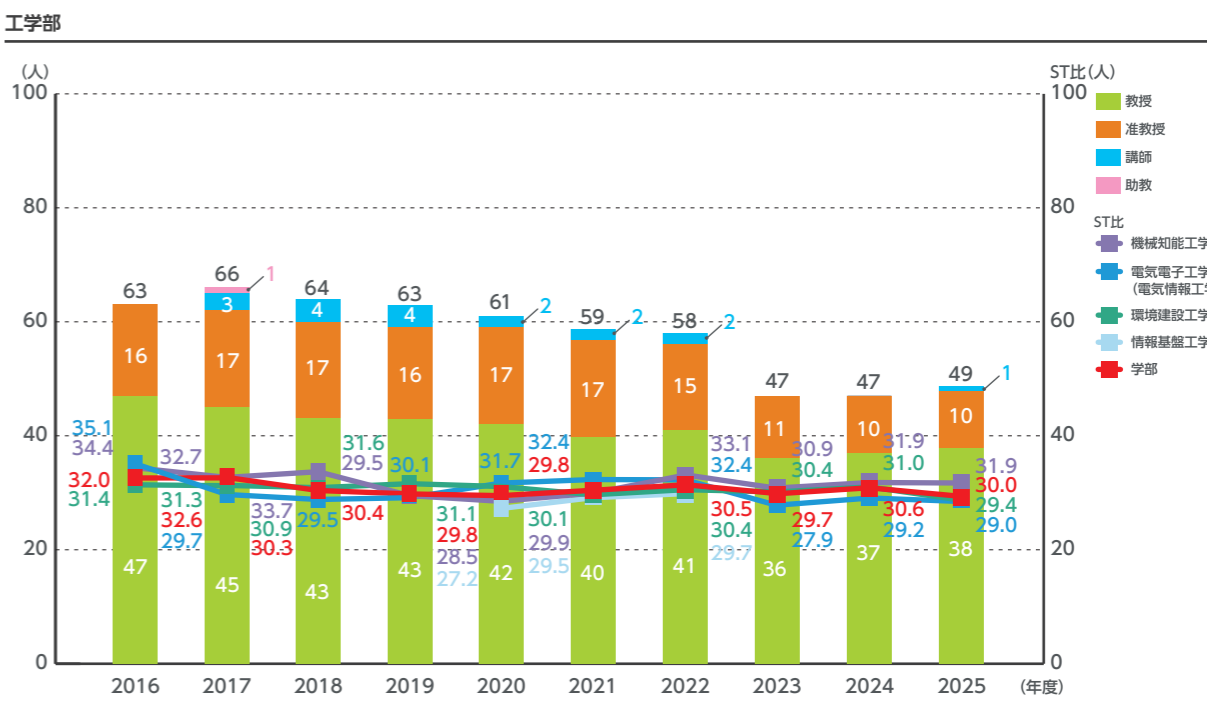
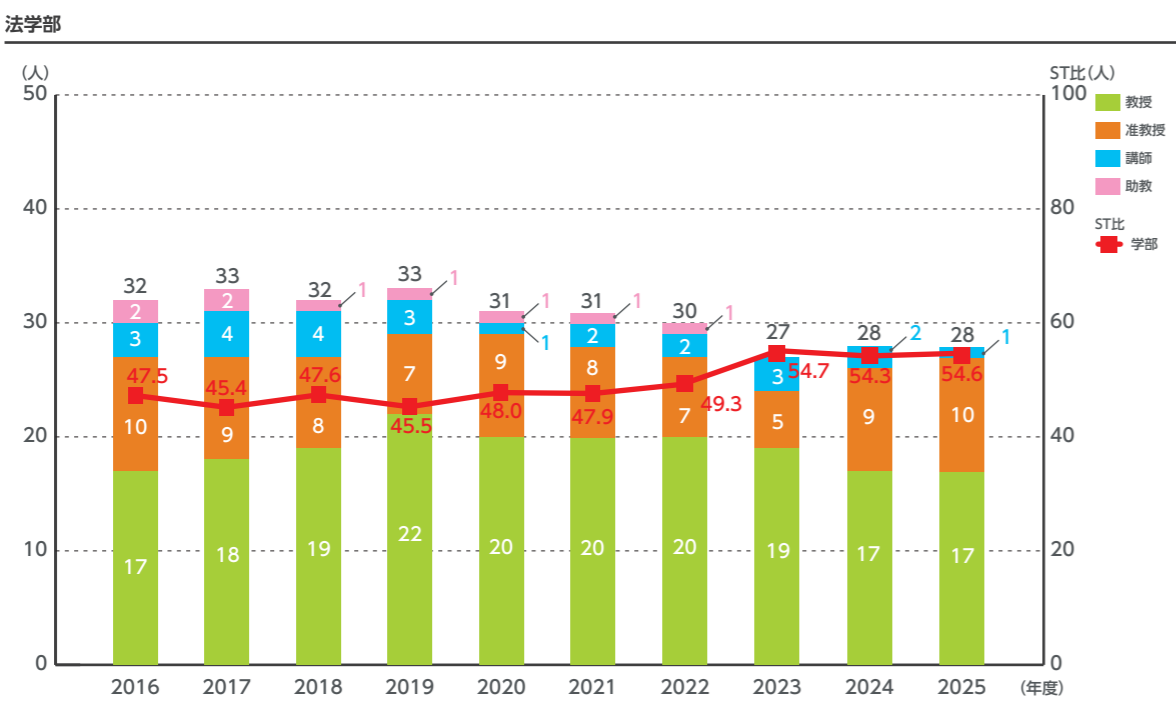
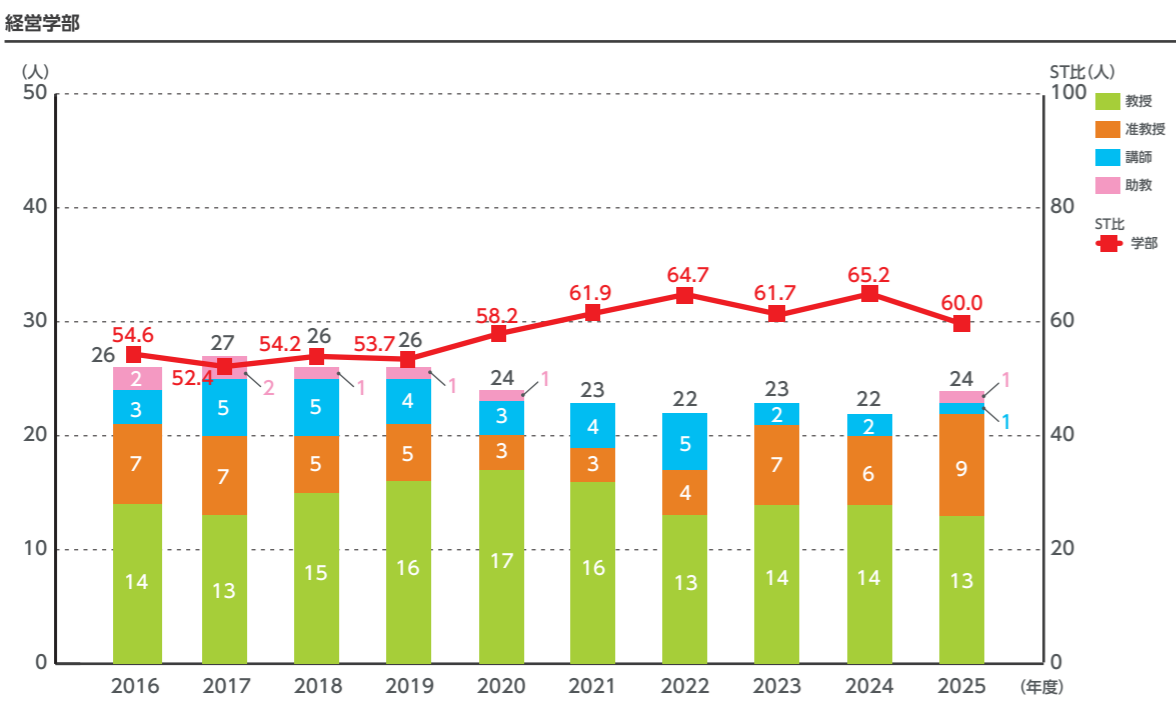
2016年度から2025年度までの専任教員数及びST比(専任教員1人当たりの在籍学生数)の推移である。
※【全体】のグラフには、教養教育センター等及び募集停止の学部・学科の教員数を算入している。
※【学部】のグラフには、募集停止の学部・学科の教員数、学生数を算入していない。



5-1専任教員数

専任教員数・学部ST比

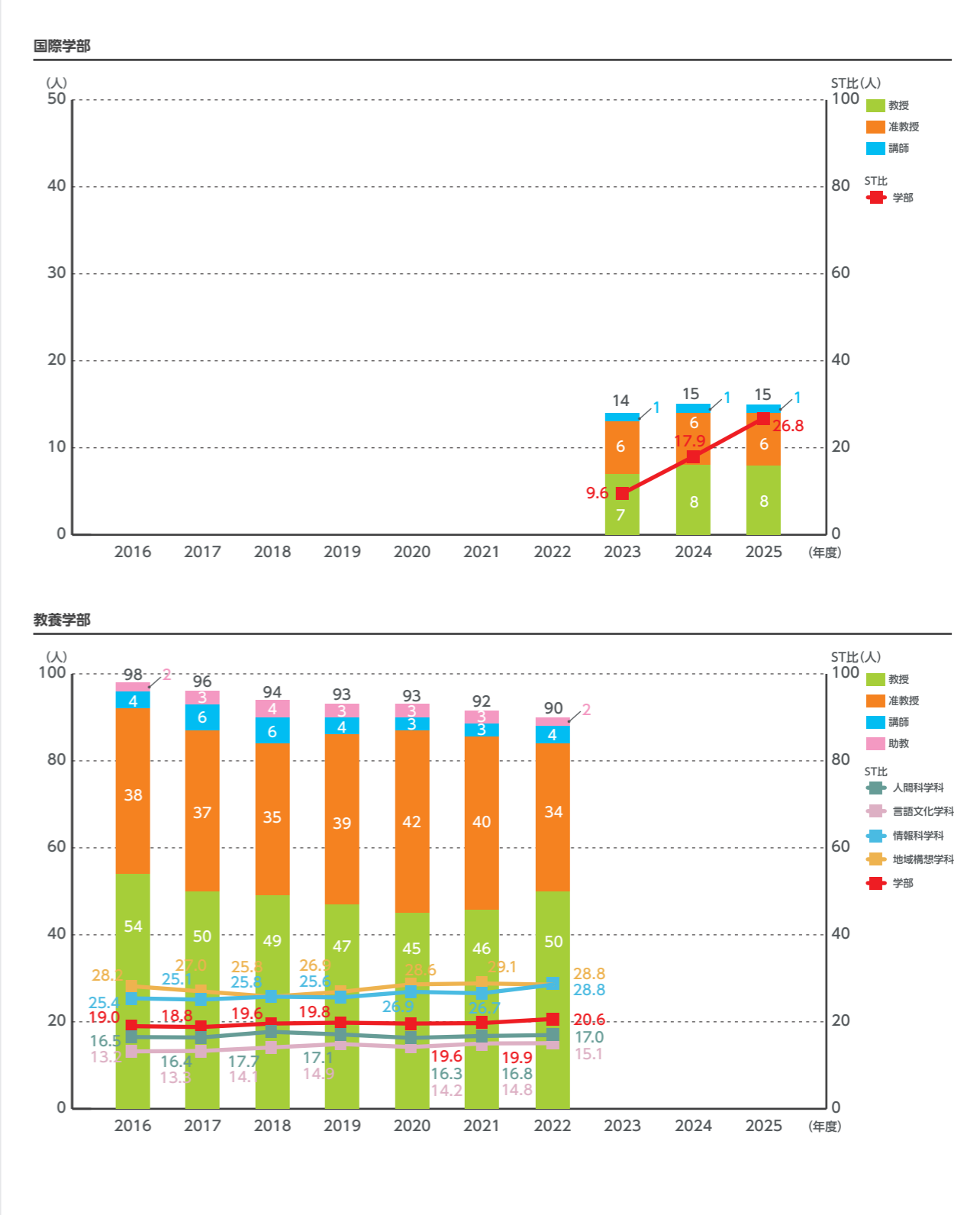
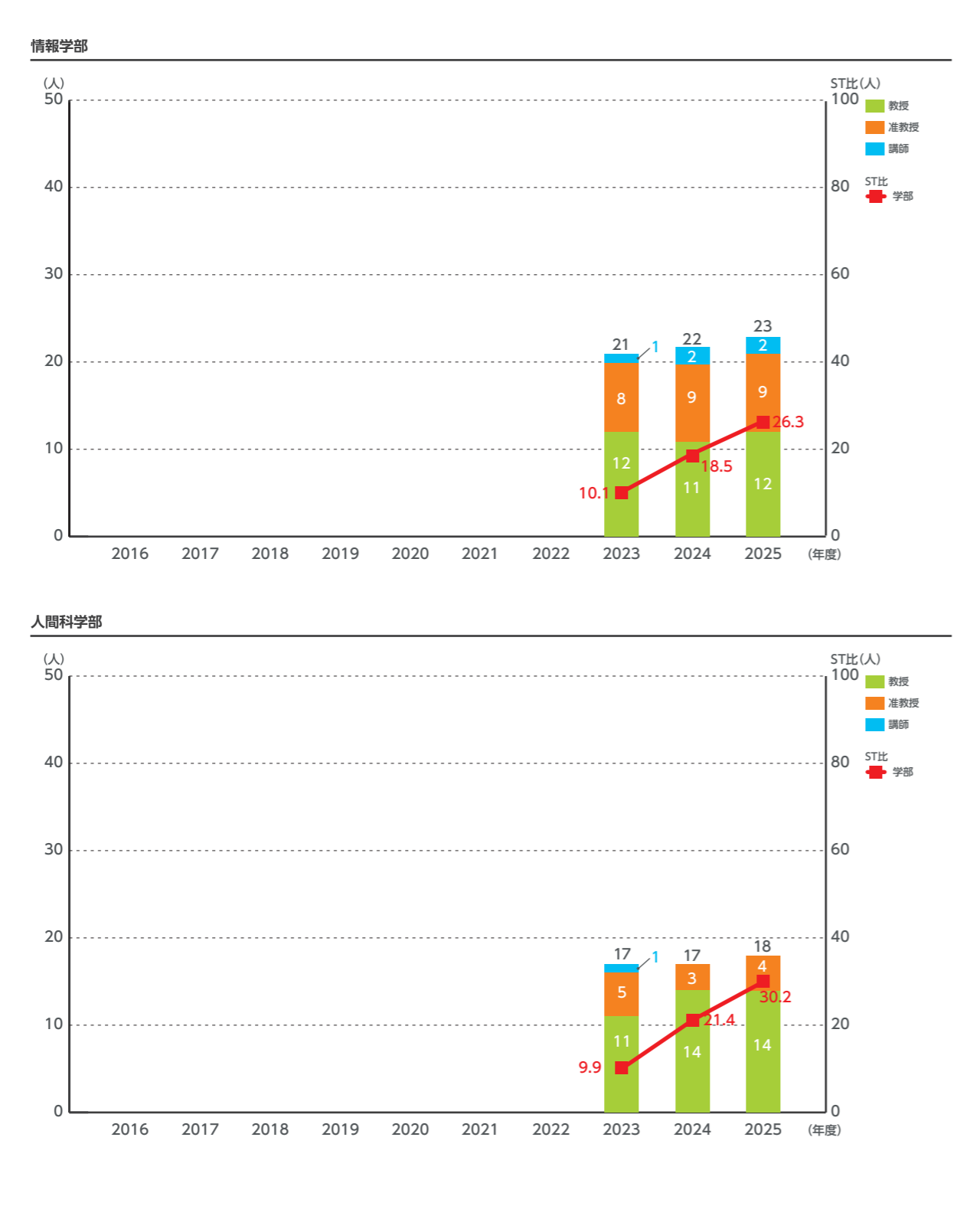
2016年度～2025年度



5-1専任教員数

専任教員数・学部ST比

2016年度～2025年度

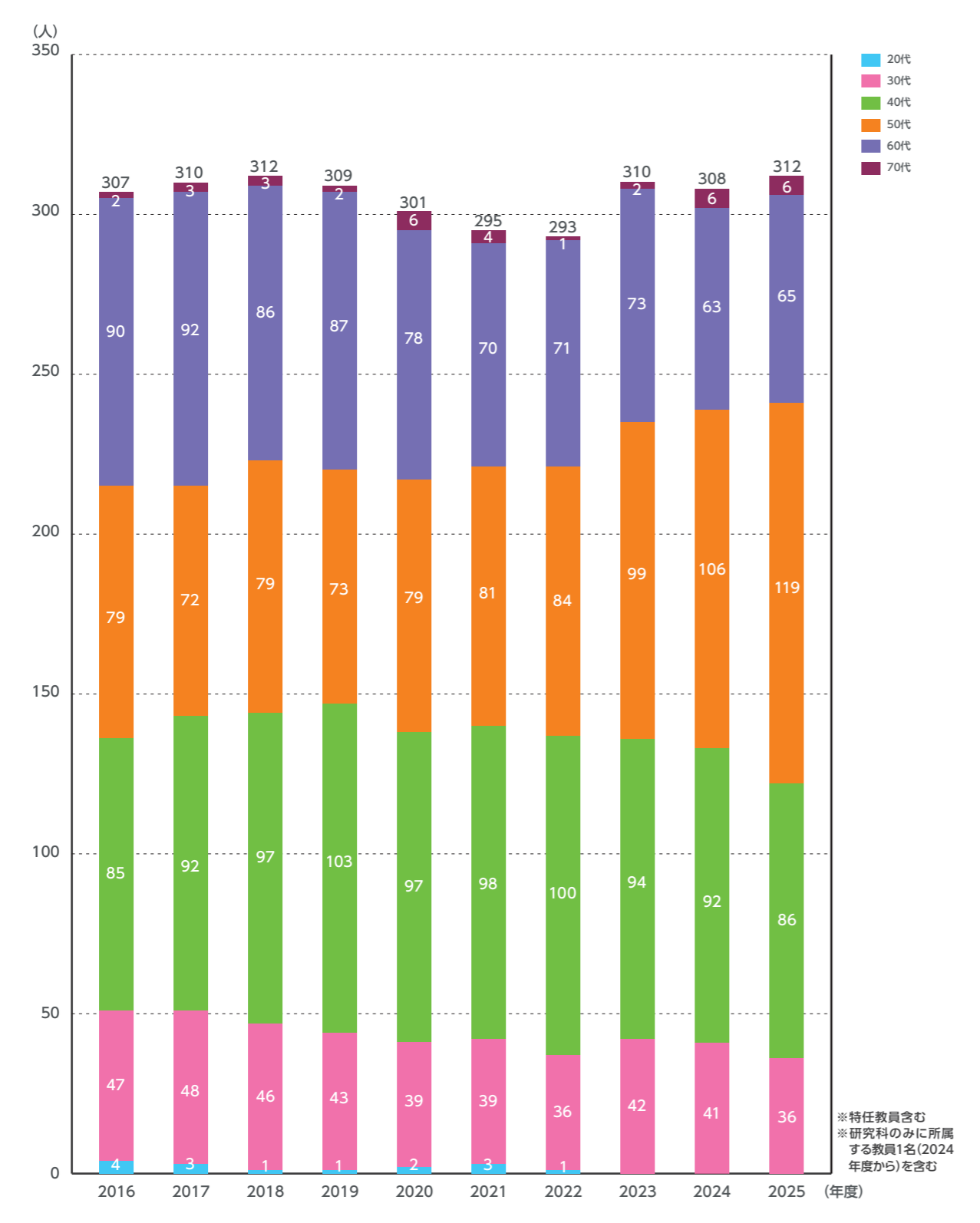


5-1 専任教員数

専任教員年齢構成

2016年度～2025年度

2016年度から2025年度までの専任教員の年齢構成の推移である。特定の年代に偏ることなくバランスがとれており、2025年度では全体に対する割合が、30代が12%、40代が28%、50代が38%、60代が21%、70代が2%となっている。

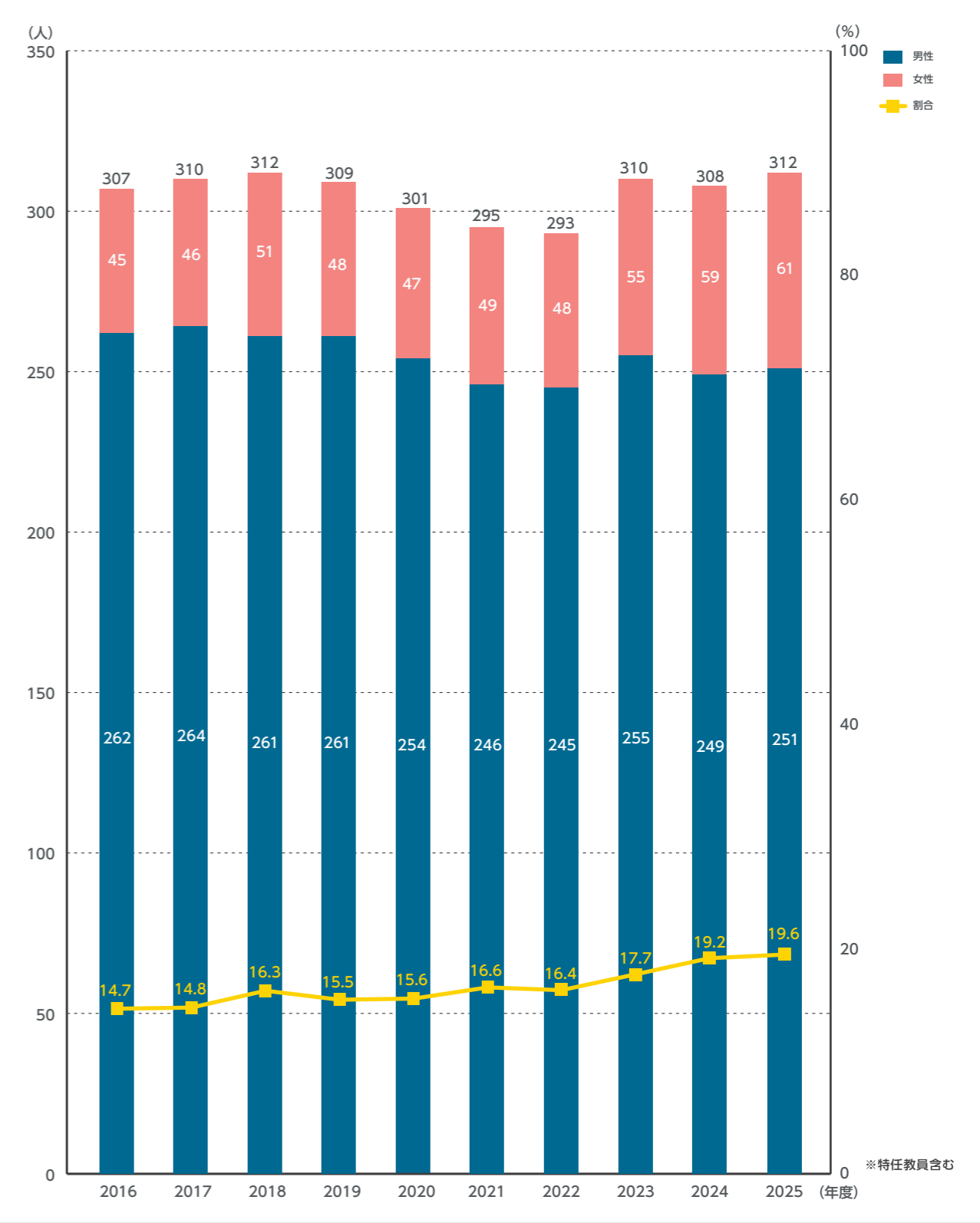


5-1 専任教員数

大学教員に占める女性の割合

2016年度～2025年度

2016年度から2025年度までの大学教員に占める女性の割合の推移である。2025年度では全体に対する割合が、女性教員が19.6%、男性教員が80.4%となっている。

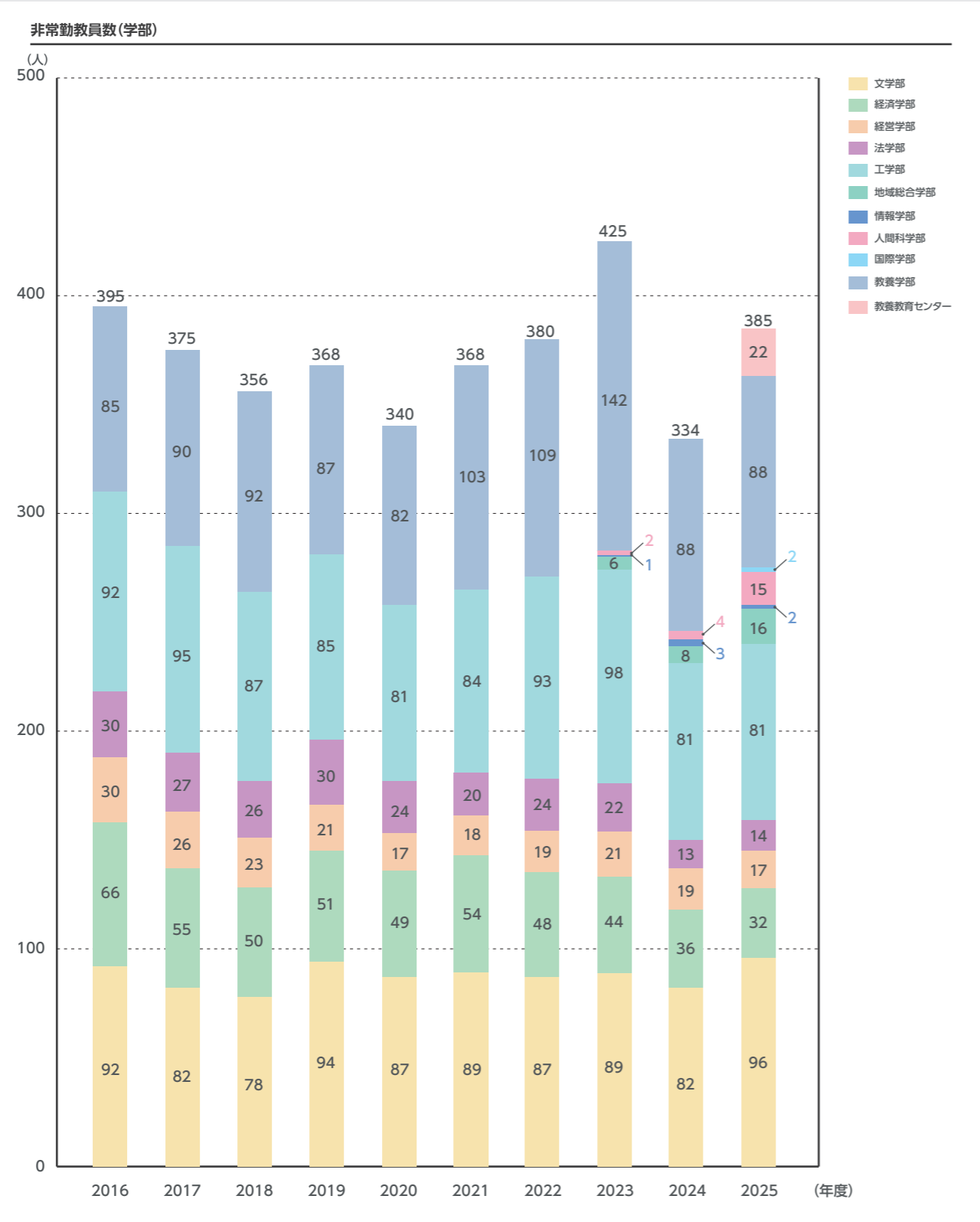


5-2 学部非常勤教員数

学部 非常勤教員数[学部別]

2016年度から2025年度までの学部別の非常勤教員数の推移である。

2016年度～2025年度

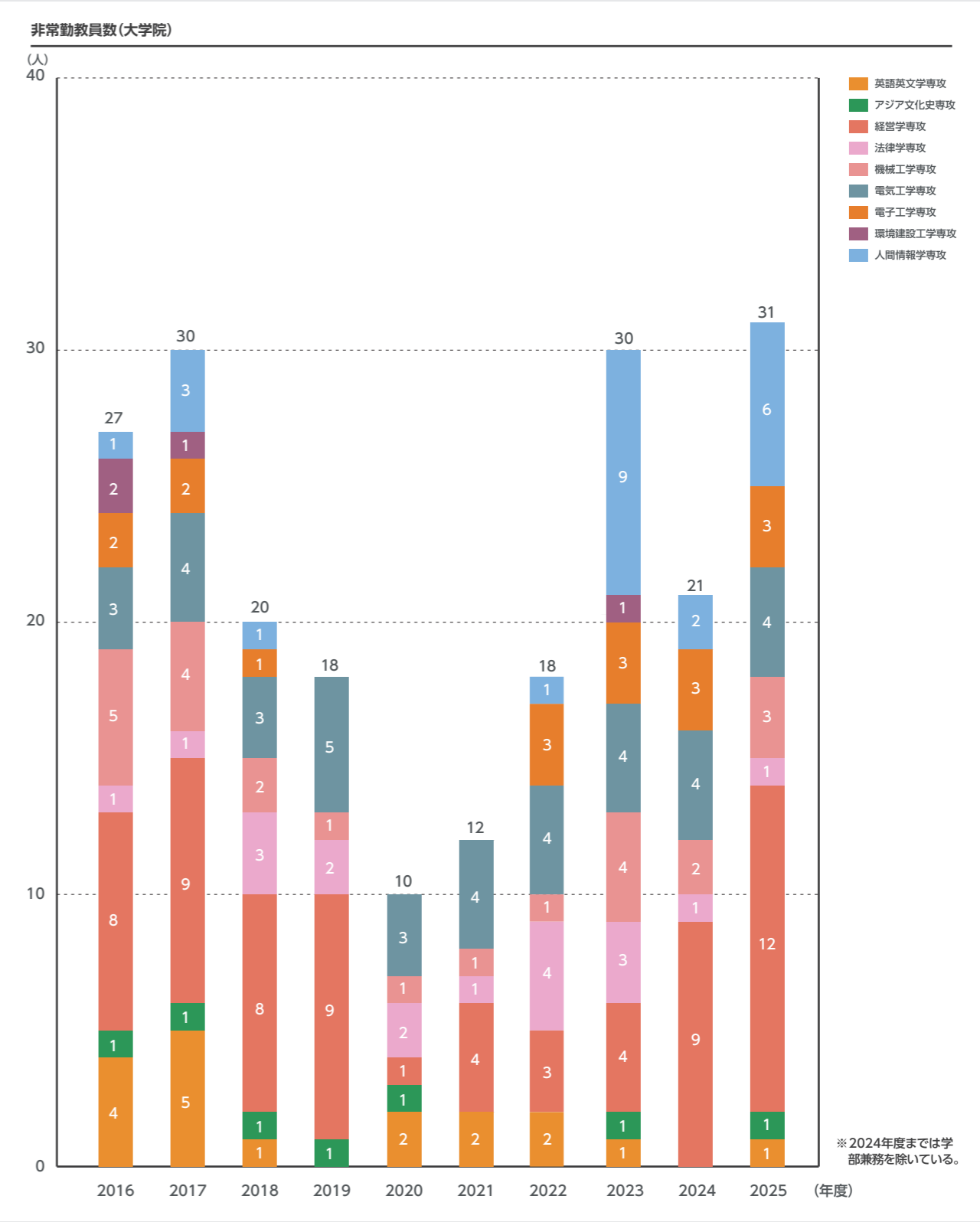


5-3 大学院非常勤教員数

大学院 非常勤教員数[専攻別]

2016年度から2025年度までの専攻別の非常勤教員数の推移である。

2016年度～2025年度

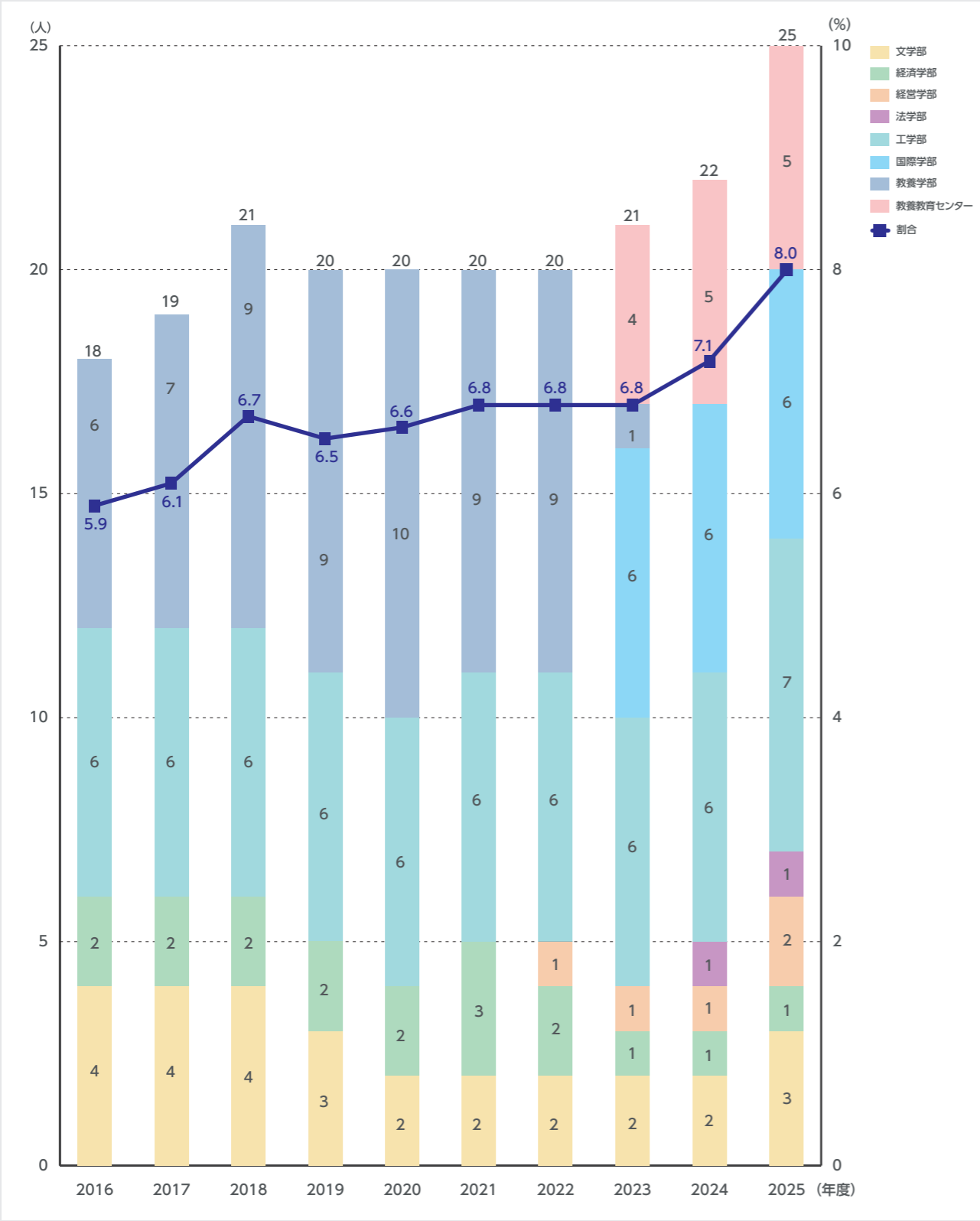


5-4 外国籍教員数

外国籍教員数・比率 [専任教員/学部別]

2016年度～2025年度

2016年度から2025年度までの外国籍教員数・比率[専任教員/学部別]の推移である。2025年度の専任教員数は312名であり、そのうち外国籍教員数は25名(全体に対する割合8.0%)となっている。

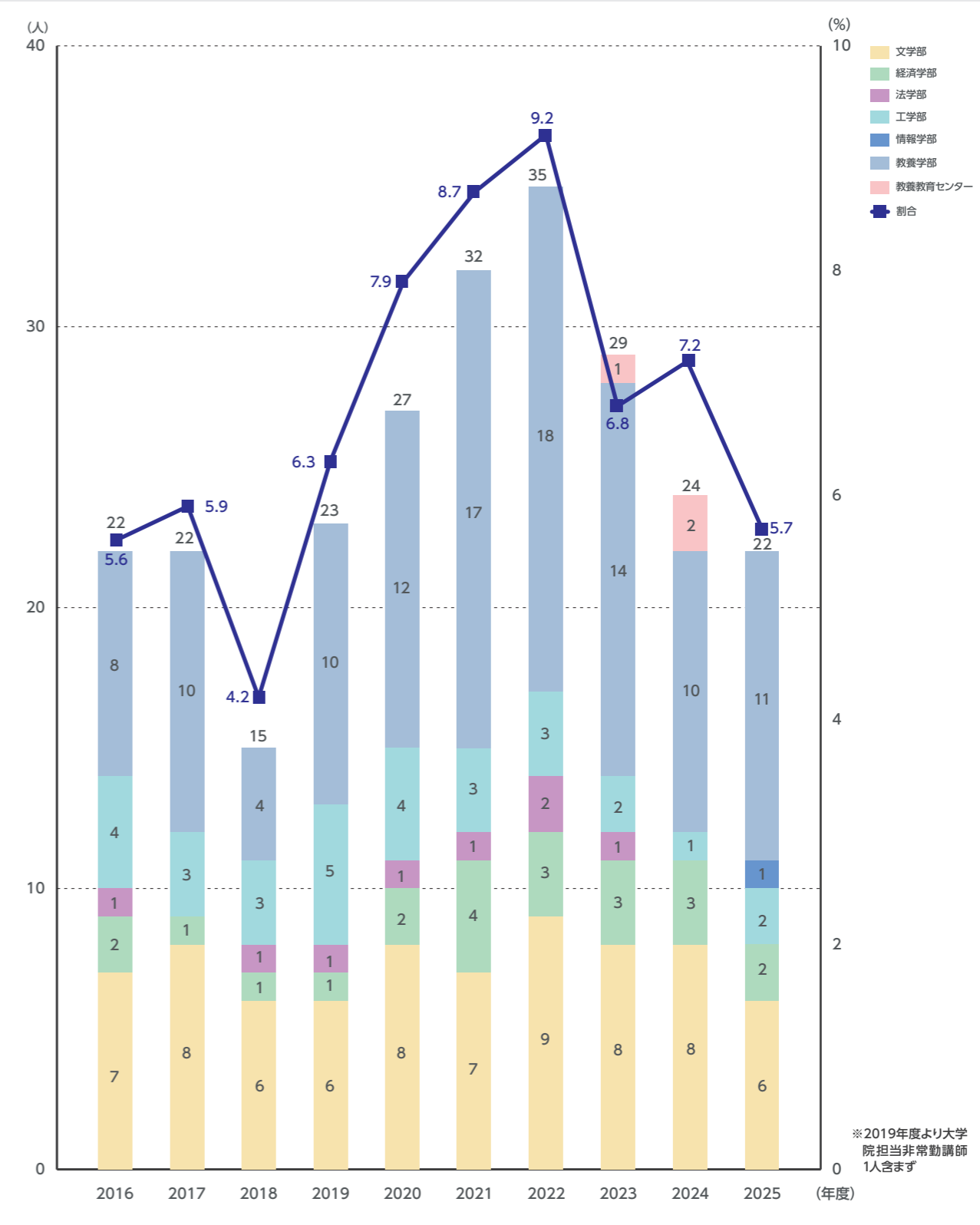


5-4 外国籍教員数

外国籍教員数・比率 [非常勤教員/学部別]

2016年度～2025年度

2016年度から2025年度までの外国籍教員数・比率[非常勤教員/学部別]の推移である。



※2019年度より大学院担当非常勤講師1人含まず

6-1 派遣交換留学生・認定留学生数

派遣交換留学生・認定留学生数

2015年度から2024年度までの派遣交換留学生・認定留学生数[学部別/地域別]の推移である。

[学部別/地域別]

2015年度～2024年度



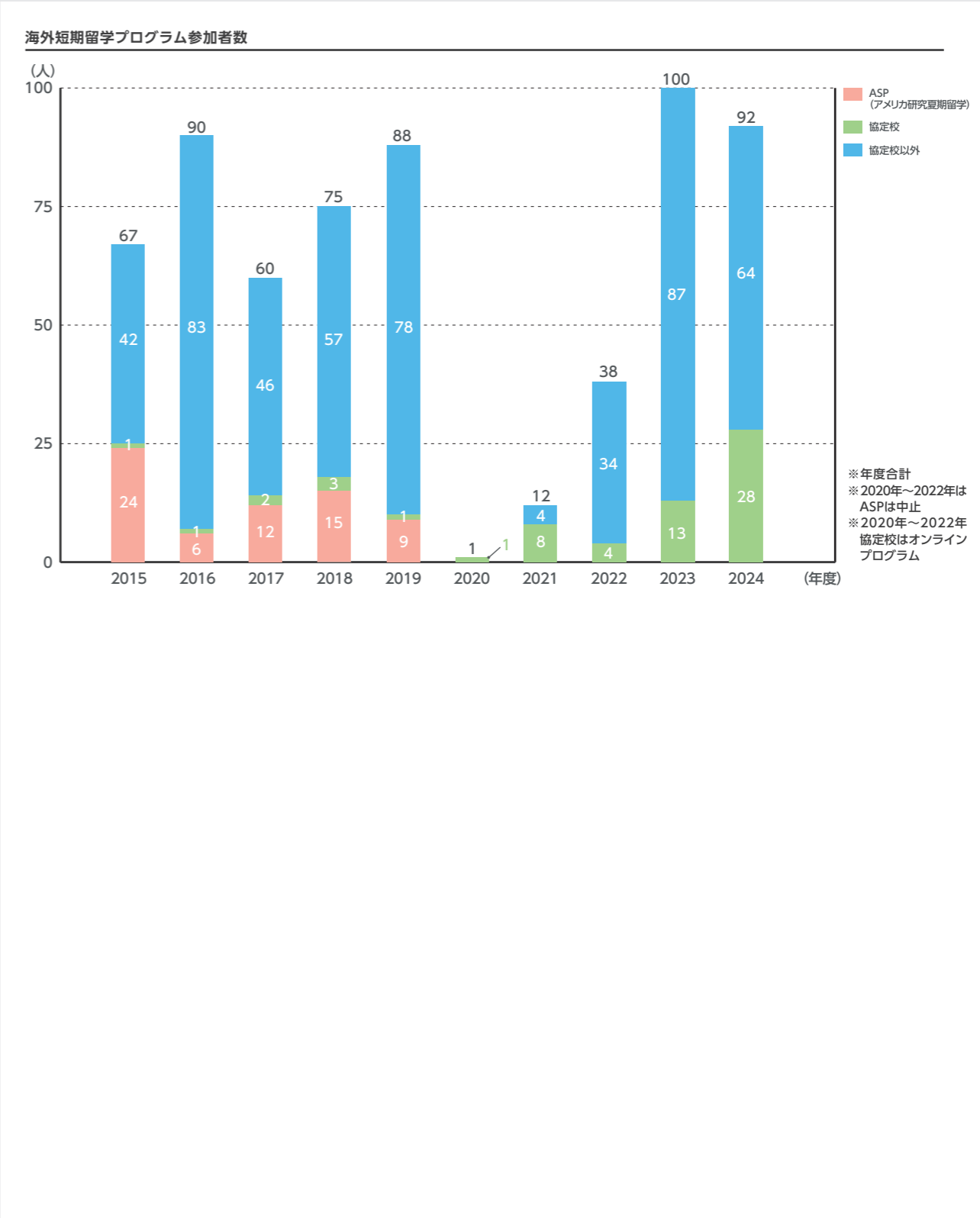
6-2 海外短期留学プログラム参加者数

海外短期留学プログラム

2015年度から2024年度までの海外短期留学プログラム参加者数[派遣]の推移である。

参加者数[派遣]

2015年度～2024年度

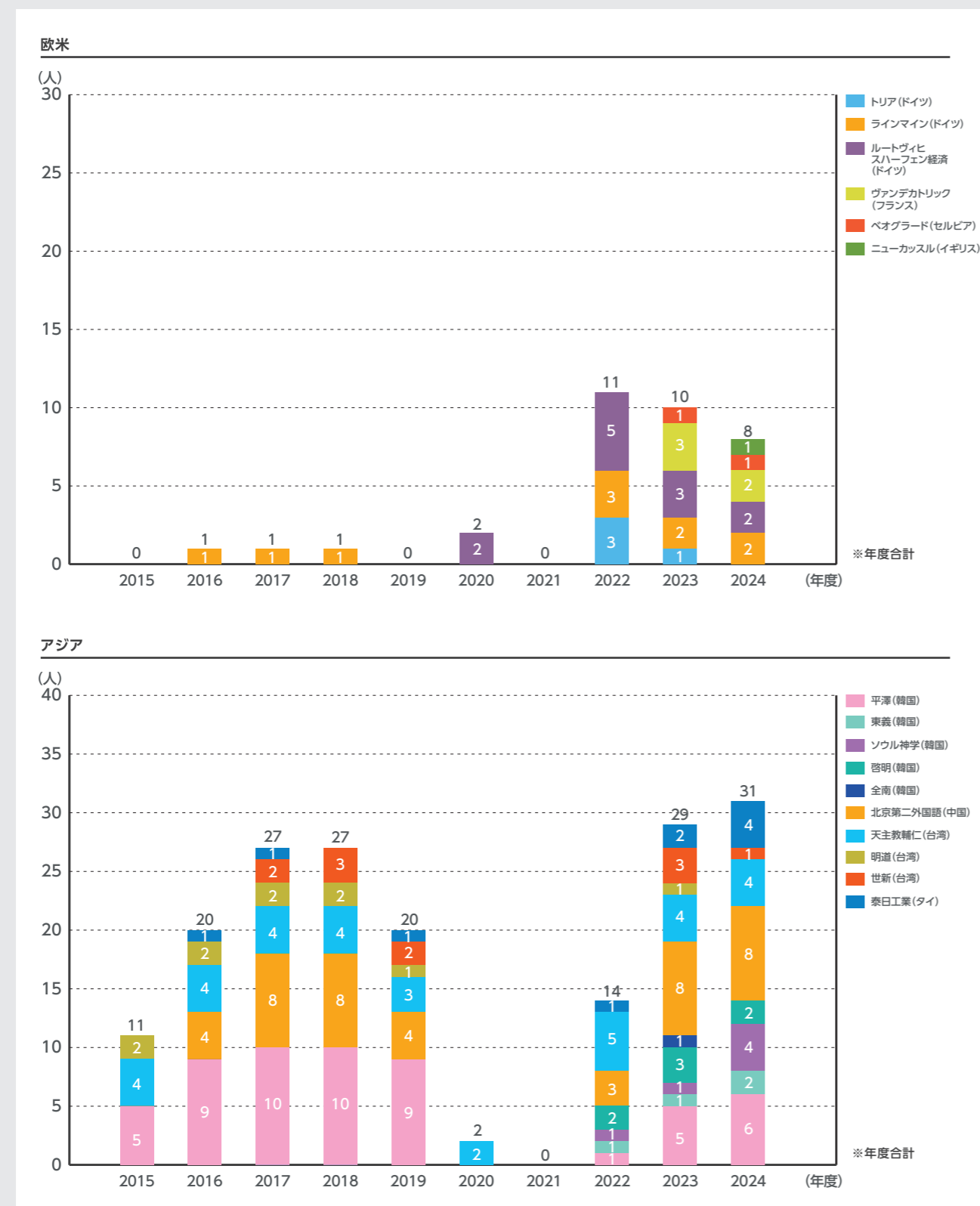


6-3 協定校からの受入留学生数

協定校からの受入留学生数 [欧米/アジア]

2015年度～2024年度

2015年度から2024年度までの協定校からの受入留学生数[欧米/アジア]の推移である。



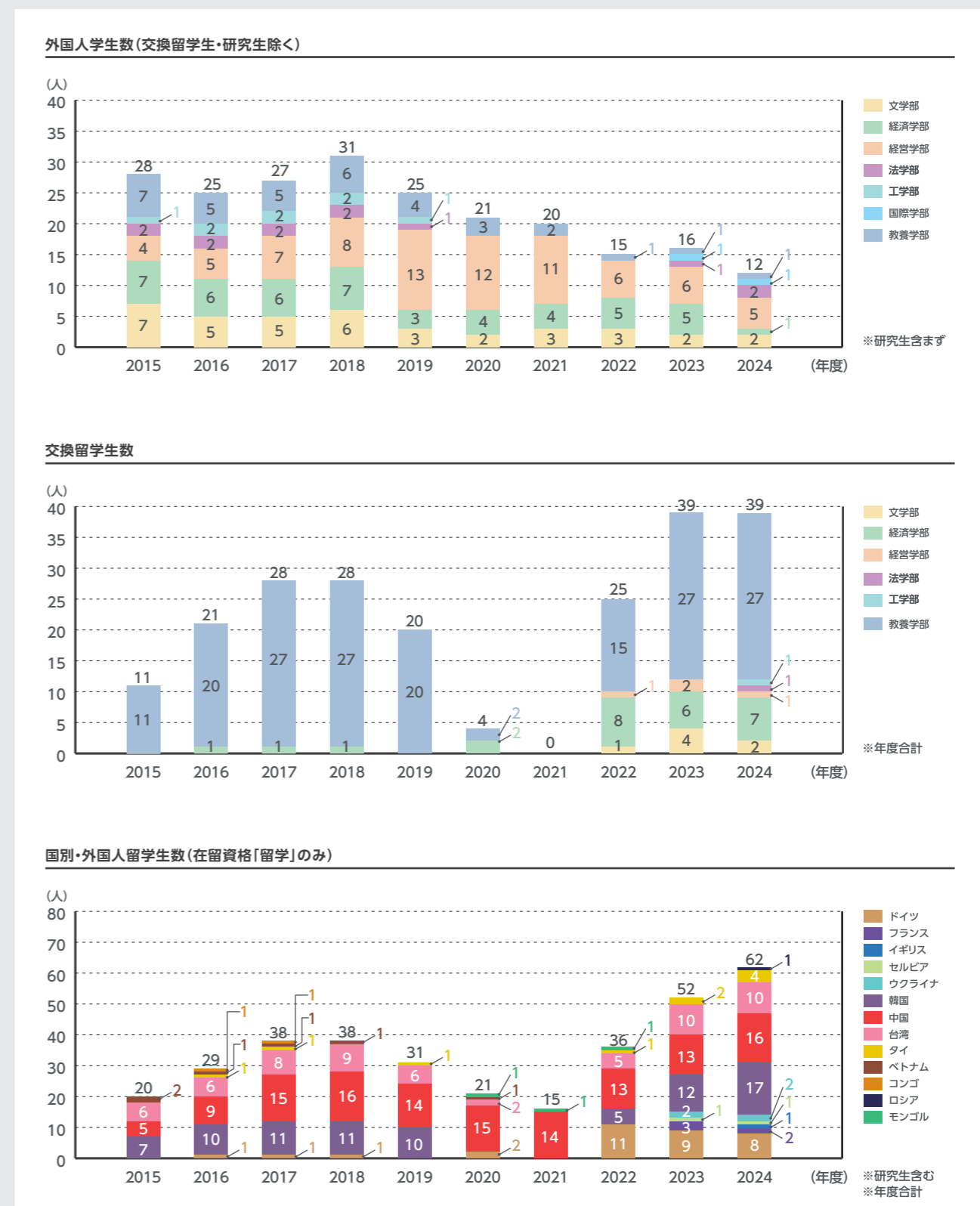
6-4 外国人学生数

学部 外国人学生数(交換留学生・研究生除く)[学部別] 2015年度～2024年度

学部 交換留学生数[学部別] 2015年度～2024年度

国別・外国人留学生数 2015年度～2024年度

2015年度から2024年度までの外国人学生数の推移である。



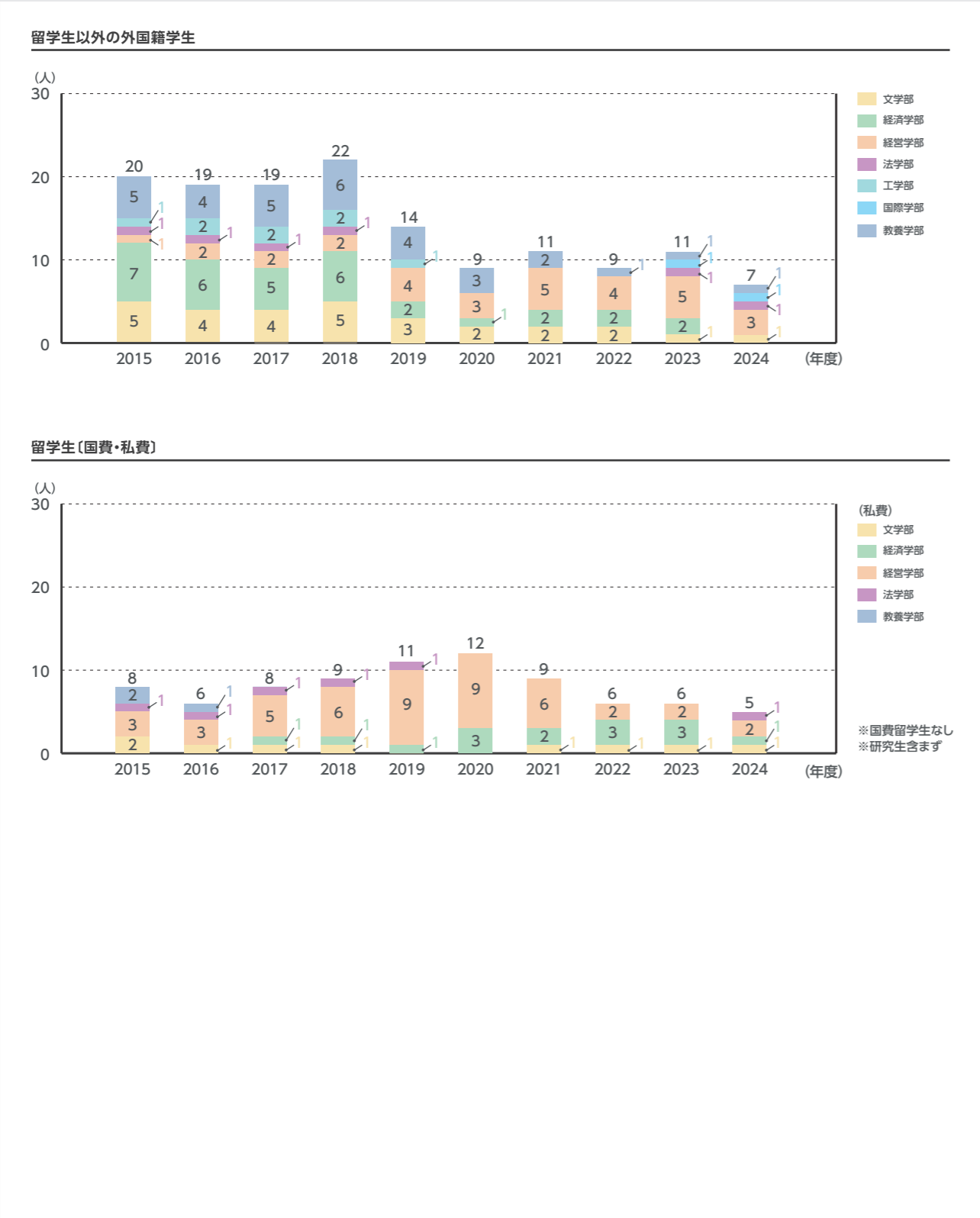
6-4 外国人学生数

学部 外国人学生数 (留学生以外の外国籍学生) [学部別]

2015年度～2024年度

学部 外国人学生数 (留学生〔国費・私費〕) [学部別]

2015年度～2024年度



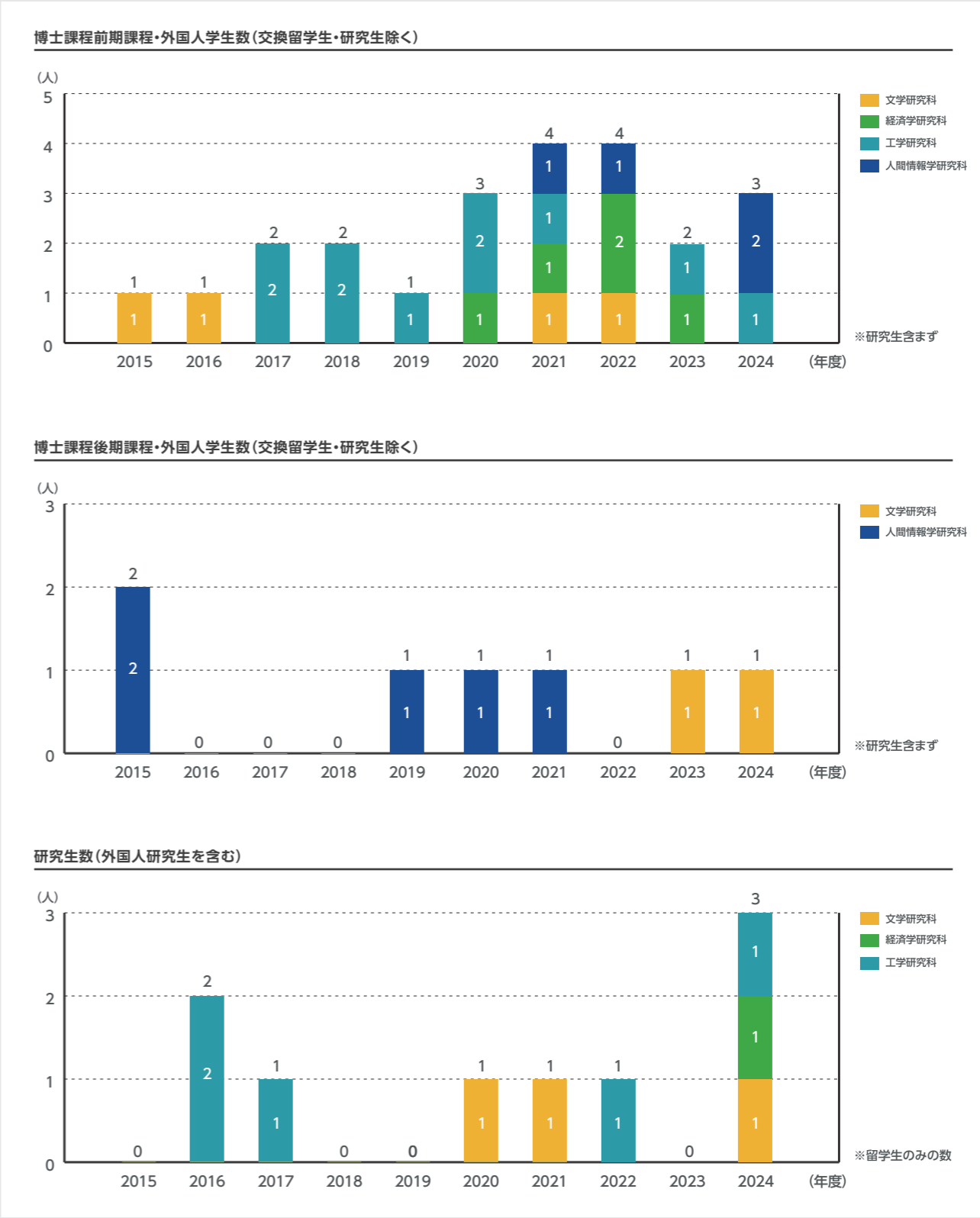
6-4 外国人学生数

大学院 外国人学生数 (交換留学生・研究生除く) [博士前期] [研究科別]

2015年度～2024年度

大学院 外国人学生数 (交換留学生・研究生除く) [博士後期] [研究科別]

2015年度～2024年度



6-4 外国人学生数

大学院 外国人学生数(留学生以外の外国籍学生)

[課程・研究科別] 2015年度～2024年度

大学院 外国人学生数(留学生[国費・私費])

[課程・研究科別] 2015年度～2024年度



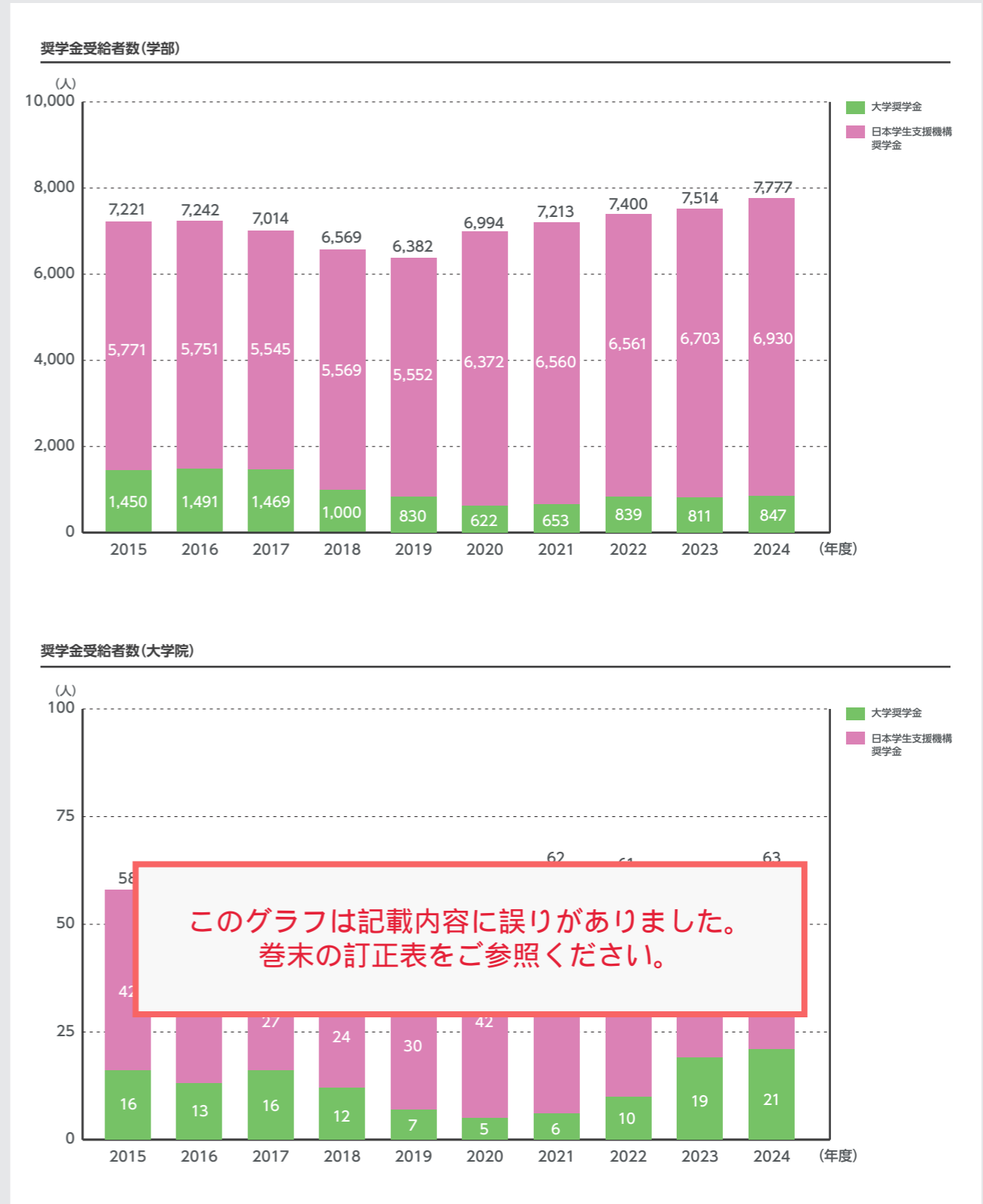
7-1 奨学金受給者数

学部 奨学金受給者数(大学奨学金・日本学生支援機構奨学金)

大学院 奨学金受給者数(大学奨学金・日本学生支援機構奨学金)

2015年度～2024年度

2015年度から2024年度までの学部及び大学院の奨学金受給者数[大学奨学金・日本学生支援機構奨学金]の推移である。

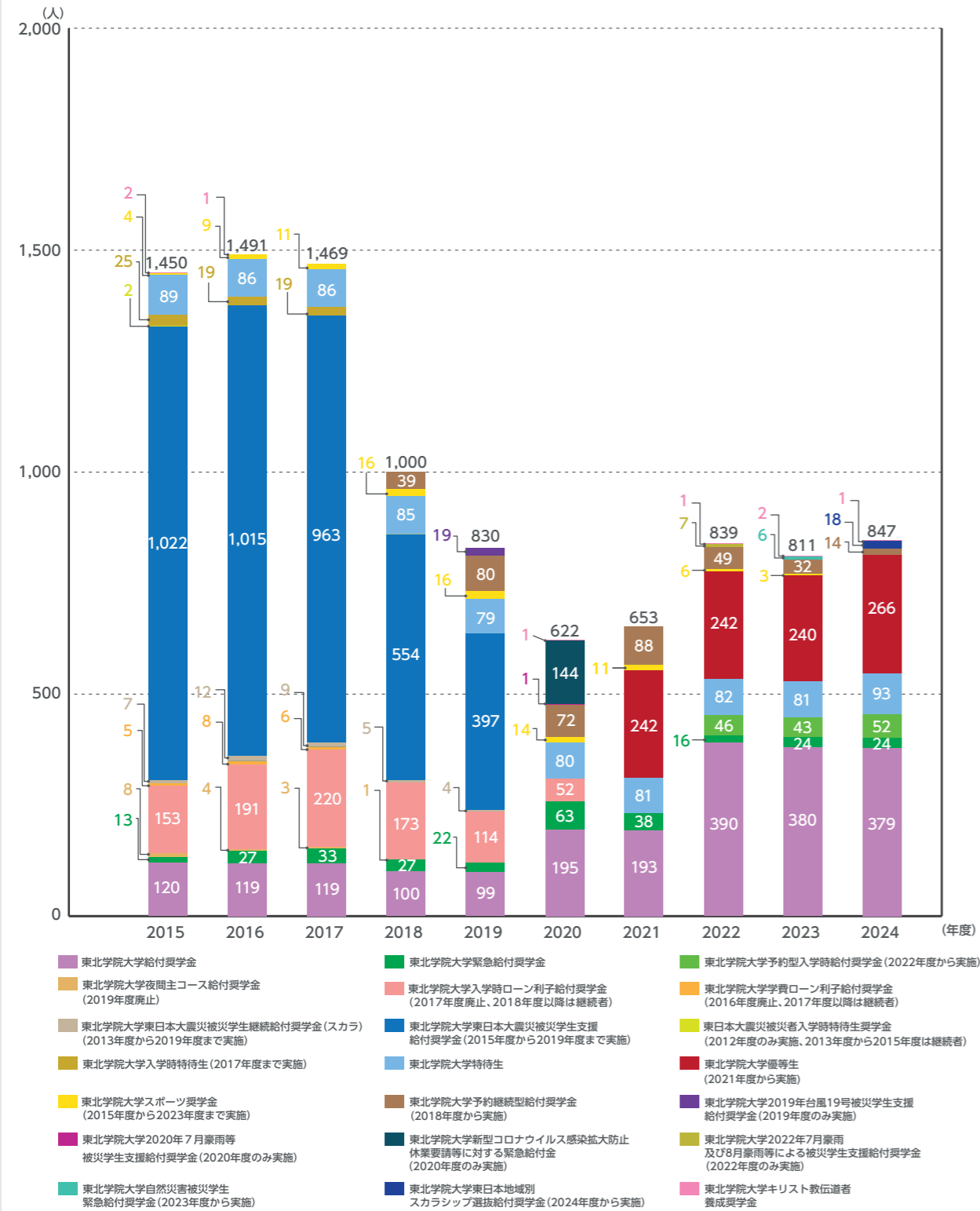


7-2 大学奨学金採用状況

学部 奨学金種別毎採用状況

2015年度～2024年度

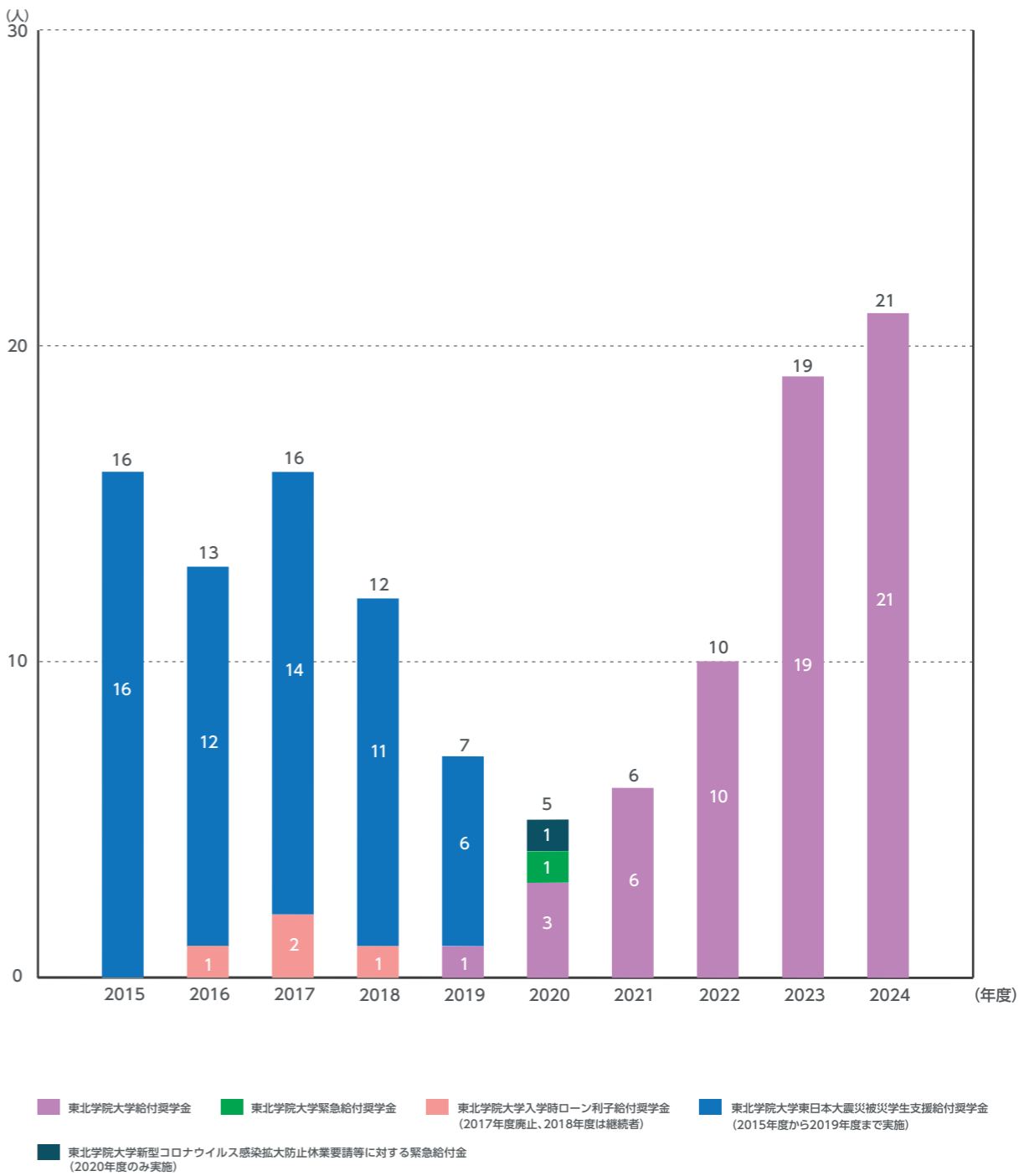
東北学院大学独自に実施している奨学金の2015年度から2024年度までの推移である。2015年度から2019年度には東日本大震災被災学生支援給付奨学金を給付している。2020年度は、新型コロナウイルス感染症拡大の影響への対応として、緊急給付奨学金特別措置を行った。2021年度より、特待生制度に加え、優等生奨学金を新設した。2023年度からは自然災害被災学生緊急給付奨学金、2024年度からは東日本地域別スカラシップ選抜給付奨学金を新設した。



7-2 大学奨学金採用状況

大学院 奨学金種別毎採用状況

2015年度～2024年度



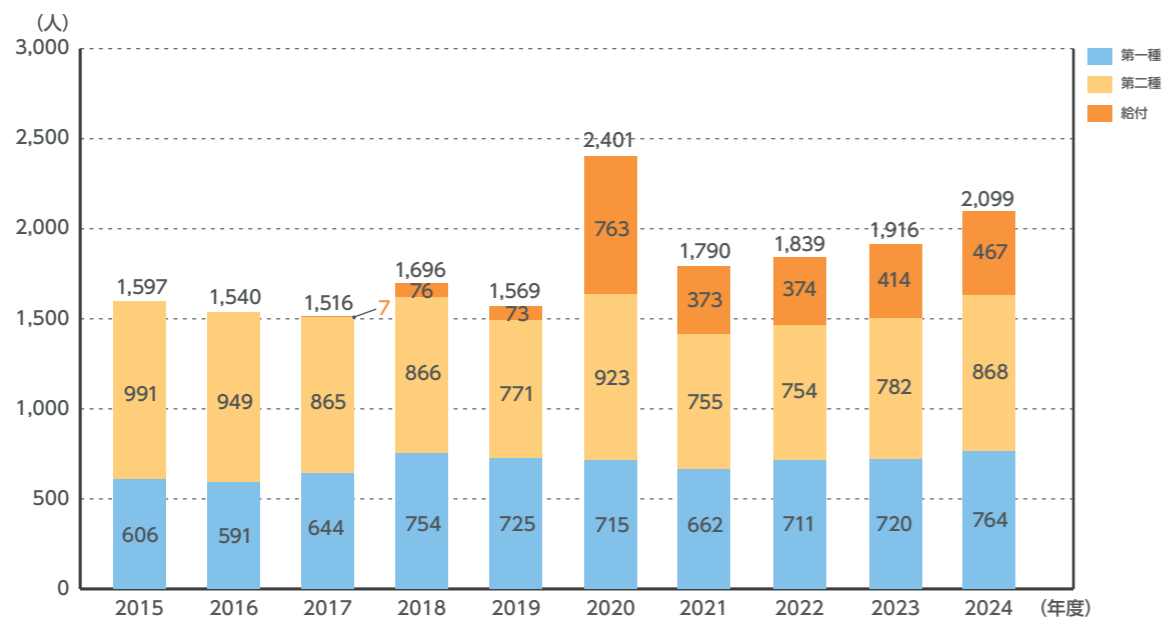
7-3 日本学生支援機構奨学金

学部 日本学生支援機構奨学金 (第一種・第二種・給付)

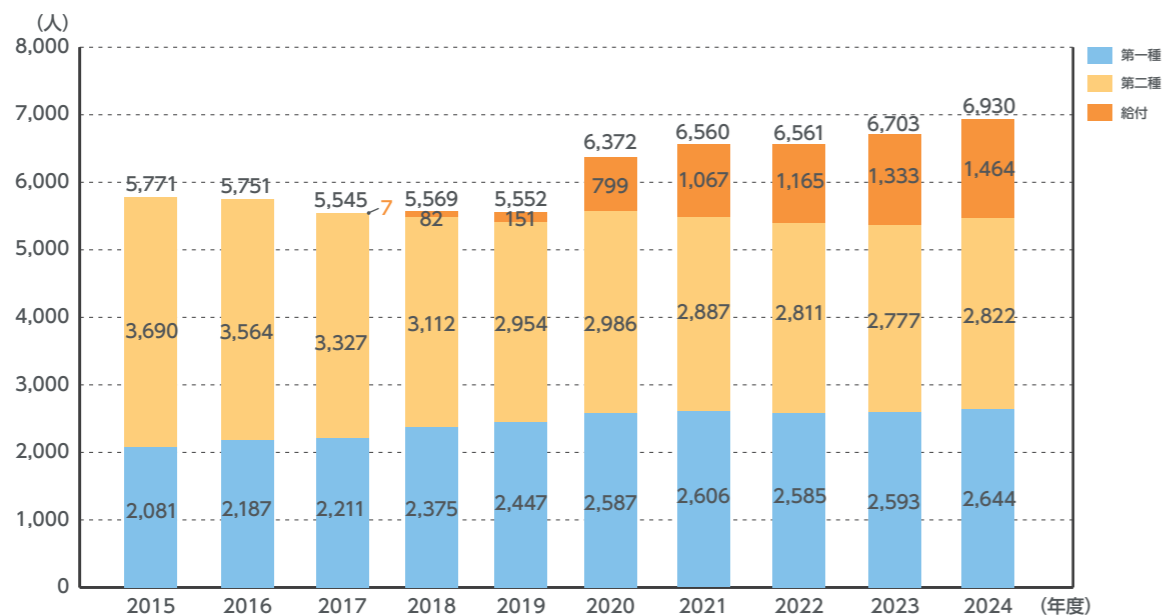
2015年度から2024年度までの学部における日本学生支援機構奨学金(第一種・第二種・給付)の新規採用者数・受給者数[全体]の推移である。

新規採用者数・受給者数[全体] 2015年度～2024年度

新規採用者数(学部)



受給者数(学部)



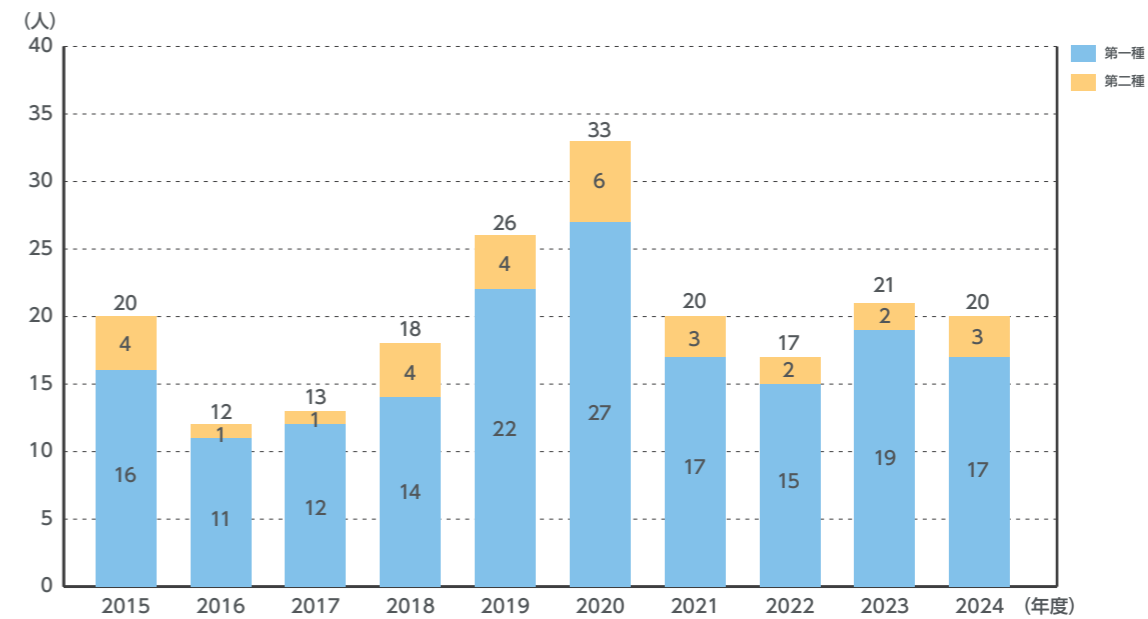
7-3 日本学生支援機構奨学金

大学院 日本学生支援機構奨学金 (第一種・第二種)

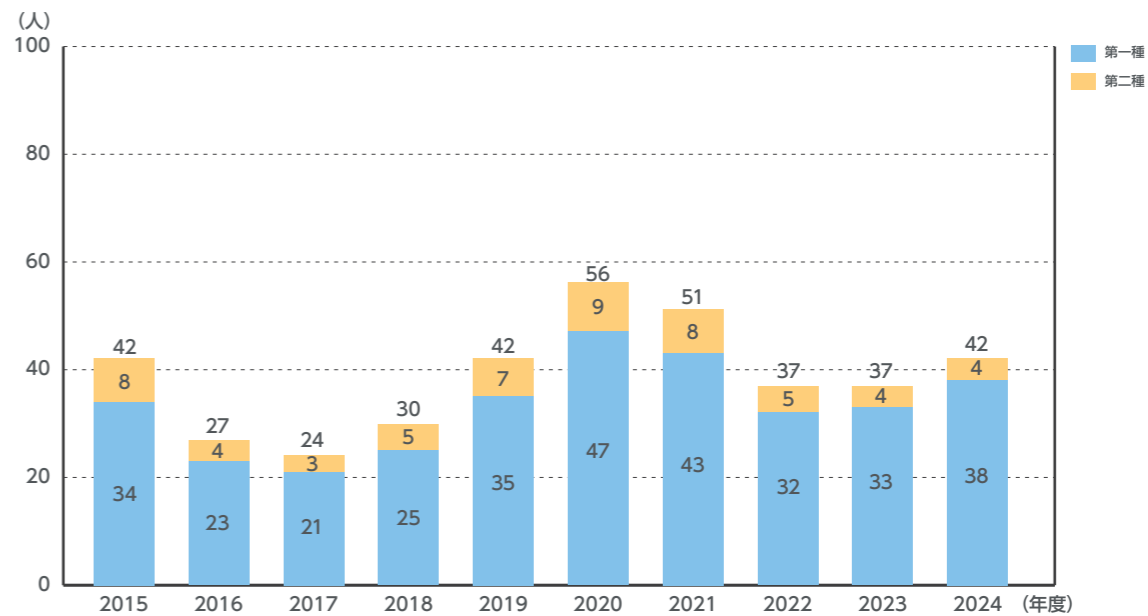
2015年度から2024年度までの大学院における日本学生支援機構奨学金(第一種・第二種)の新規採用者数・受給者数[全体]の推移である。

新規採用者数・受給者数[全体] 2015年度～2024年度

新規採用者数(大学院)



受給者数(大学院)



7-4 学生課外活動団体数、加入者数

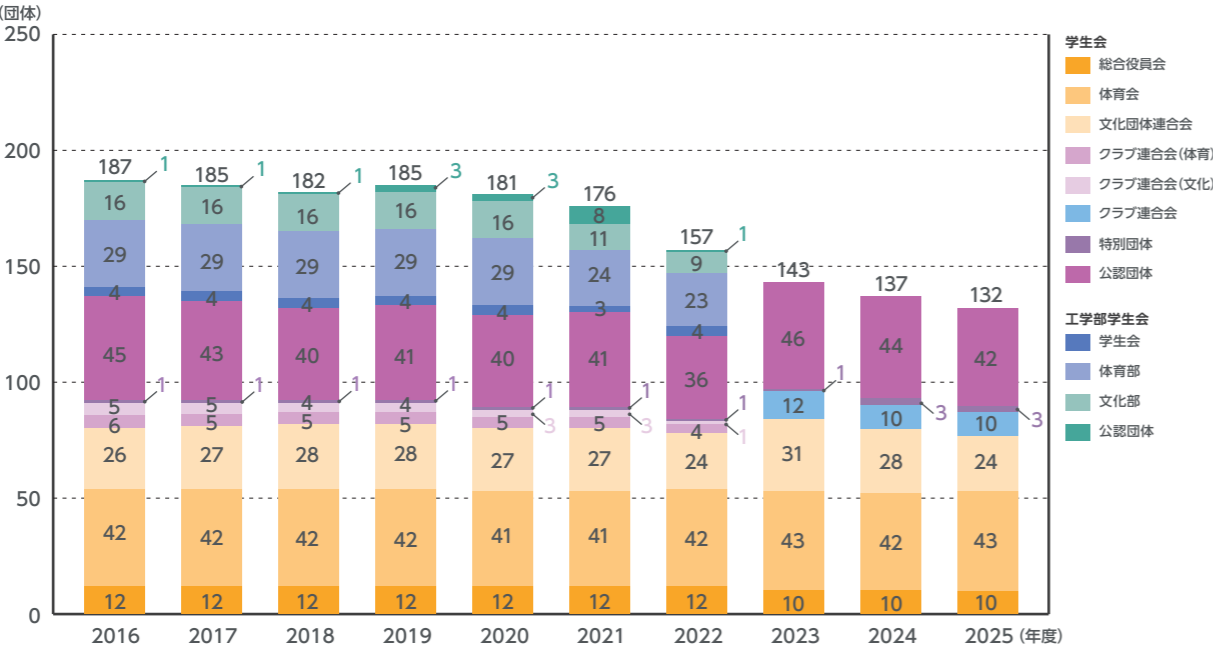
課外活動団体数

課外活動加入者数・加入率

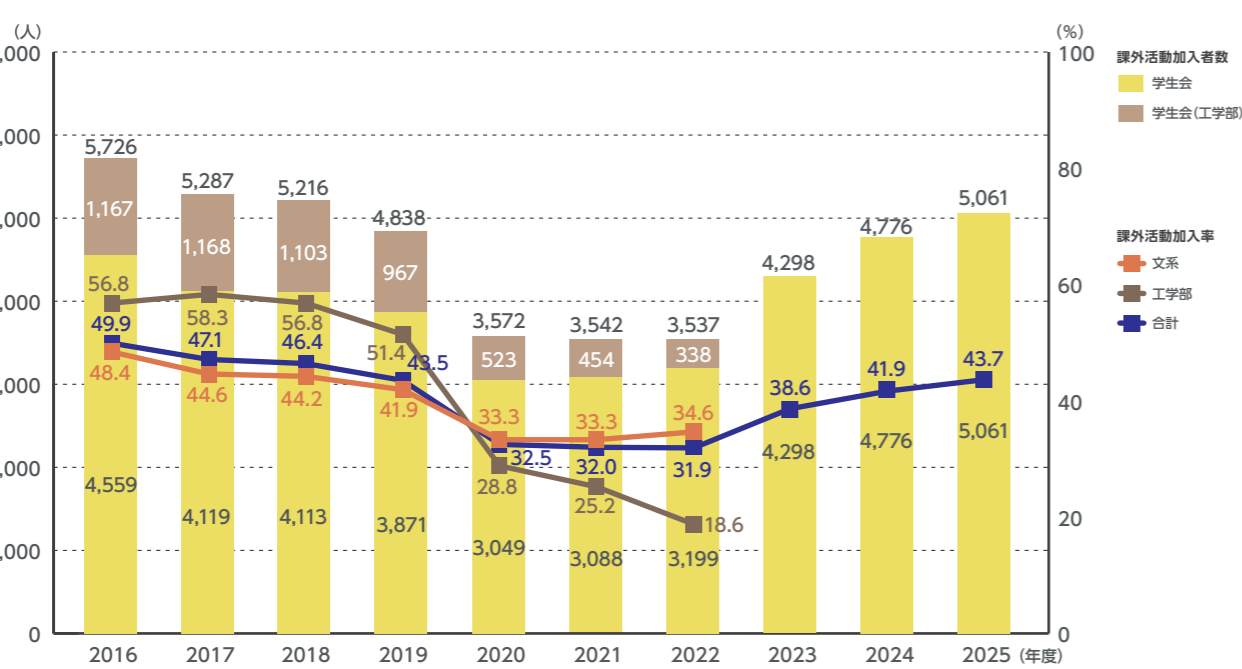
2016年度～2025年度

2016年度から2025年度までの課外活動団体数、加入者数、加入率の推移である。2023年度のキャンパス統合に伴い、東北学院大学学生会と工学部学生会が統合された。

課外活動団体数



課外活動加入者数・課外活動加入率

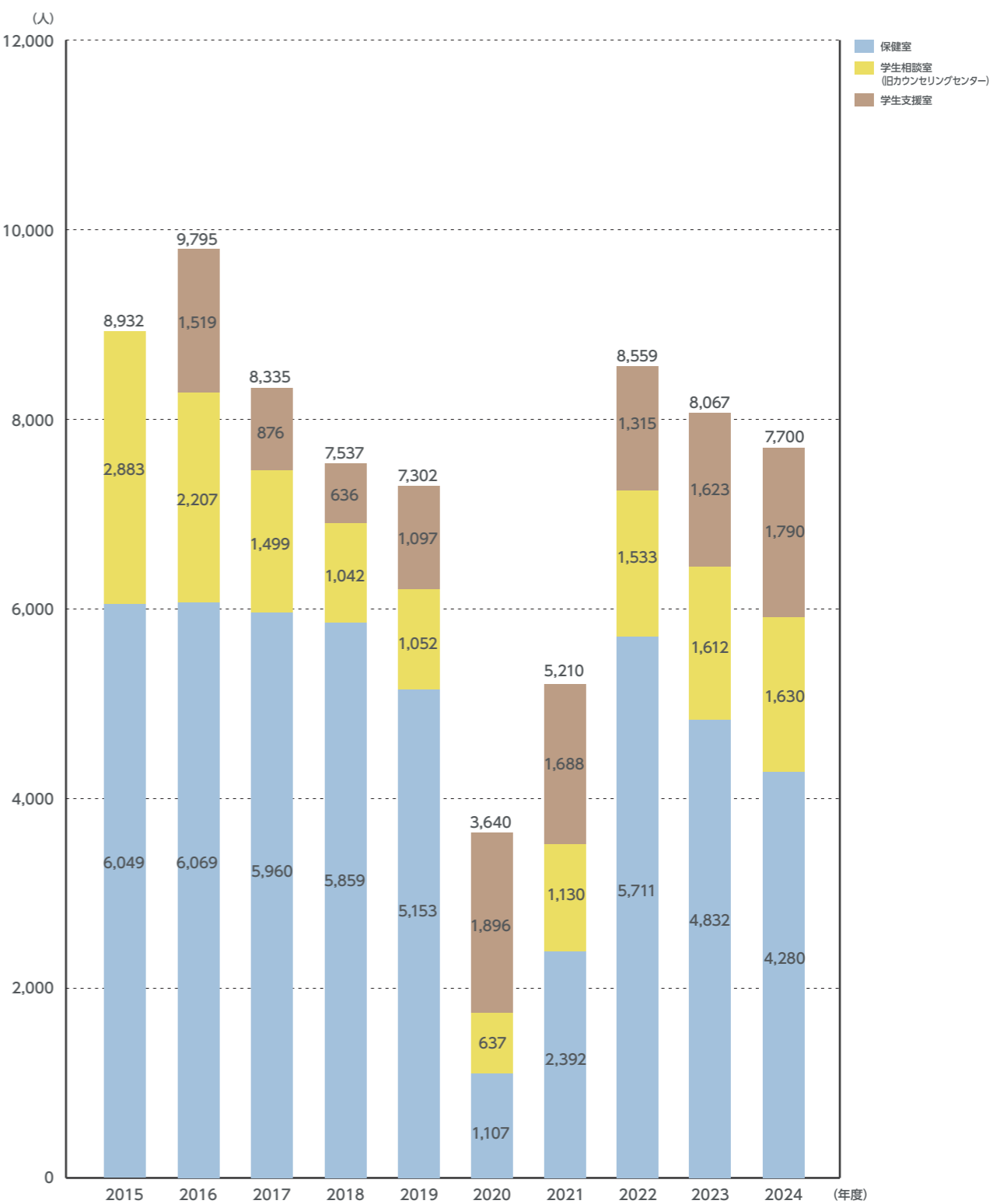


7-5 学生健康支援センター

利用者数 2015年度～2024年度

2015年度から2024年度までの学生健康支援センター（旧学生総合保健支援センター）の利用者数の推移である。

学生健康支援センターは、学生支援室（2016年度新設）、学生相談室（旧カウンセリングセンター）、保健室で構成されている。



8-1GPA

1年次累積GPA推移

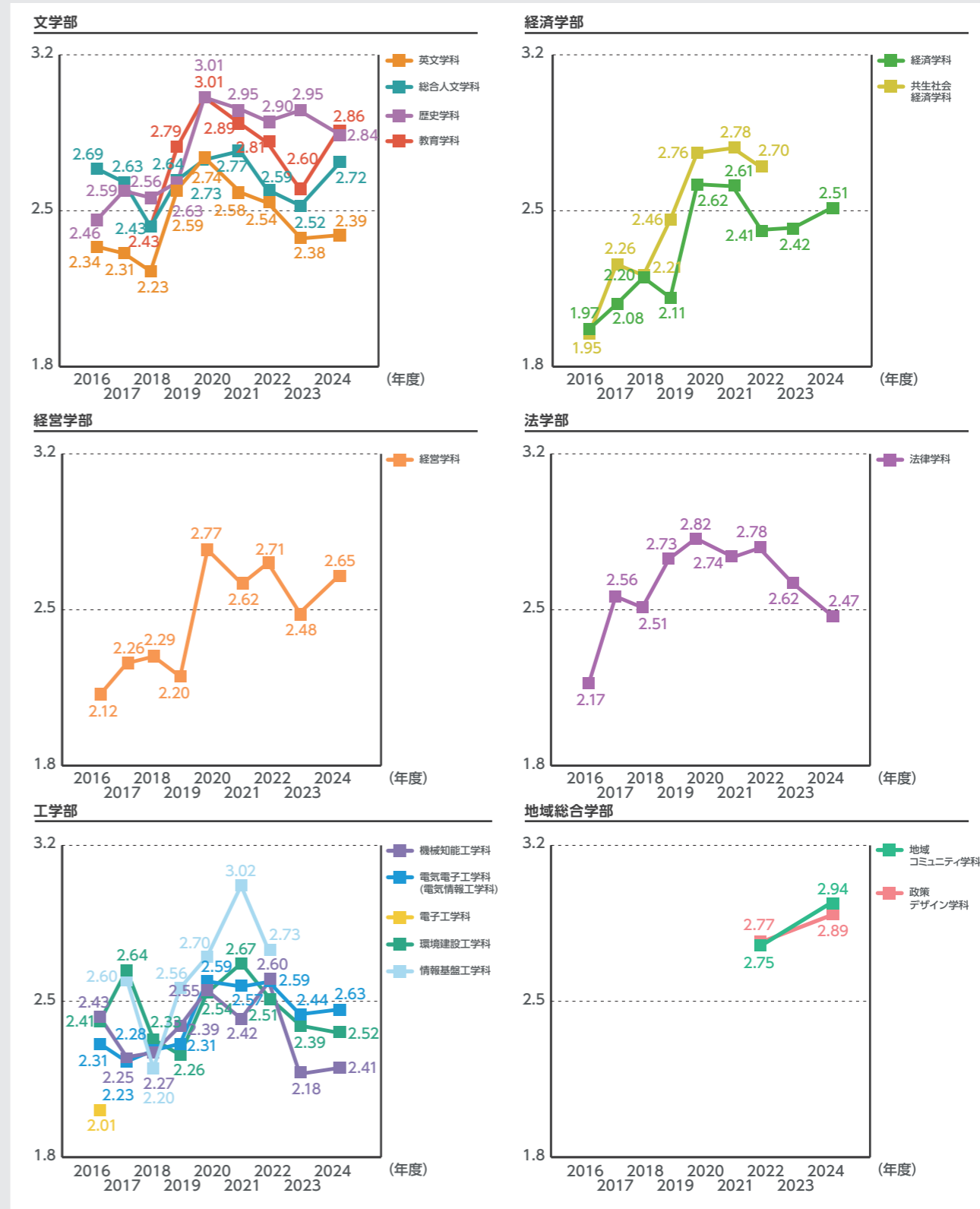
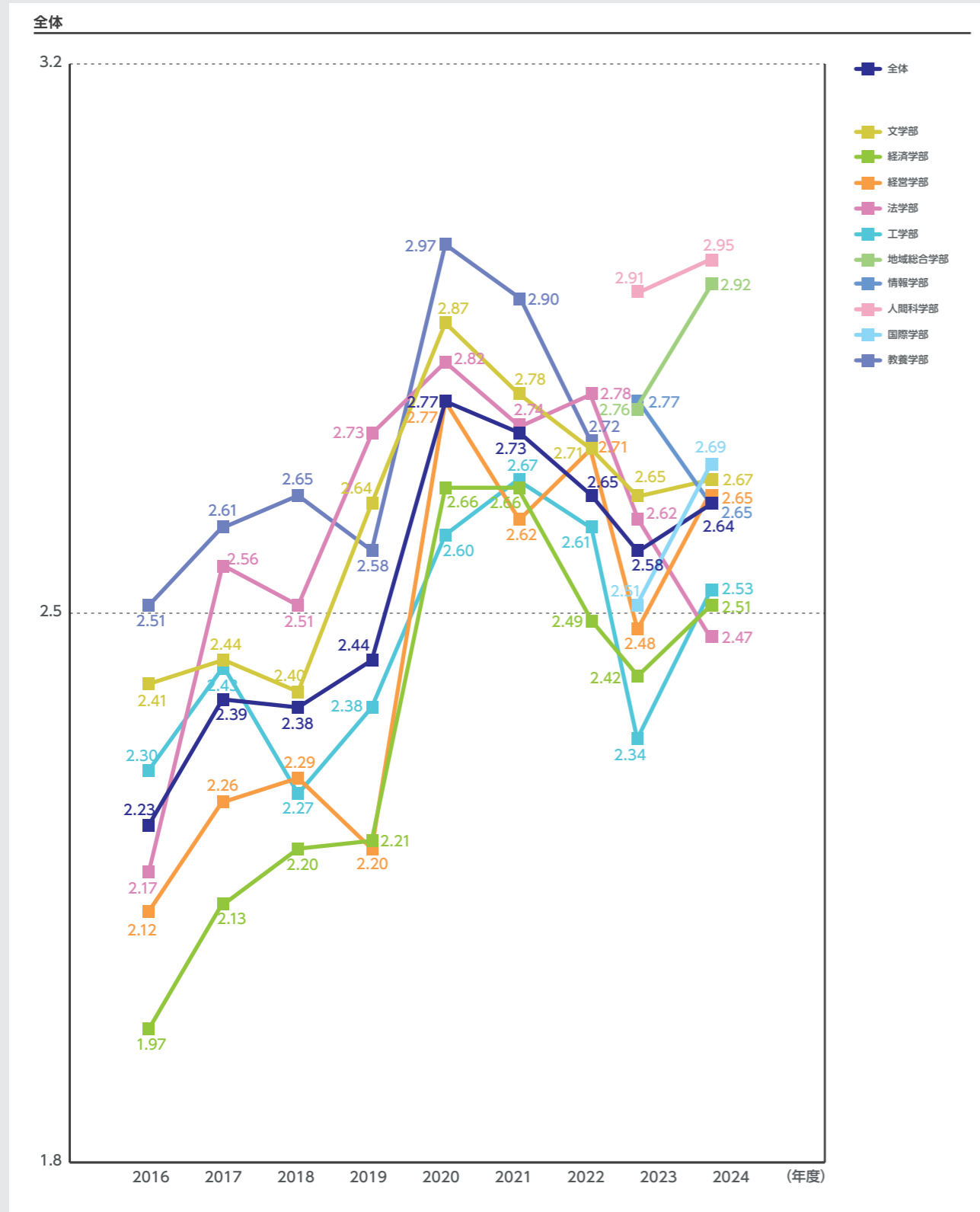
[全体/学部・学科別]

2016年度～2024年度

2016年度から2024年度までの、各年度入学生の1年次終了時の累積GPAの推移である。

「東北学院大学GPAに関する取扱い要項」に基づき算出している。

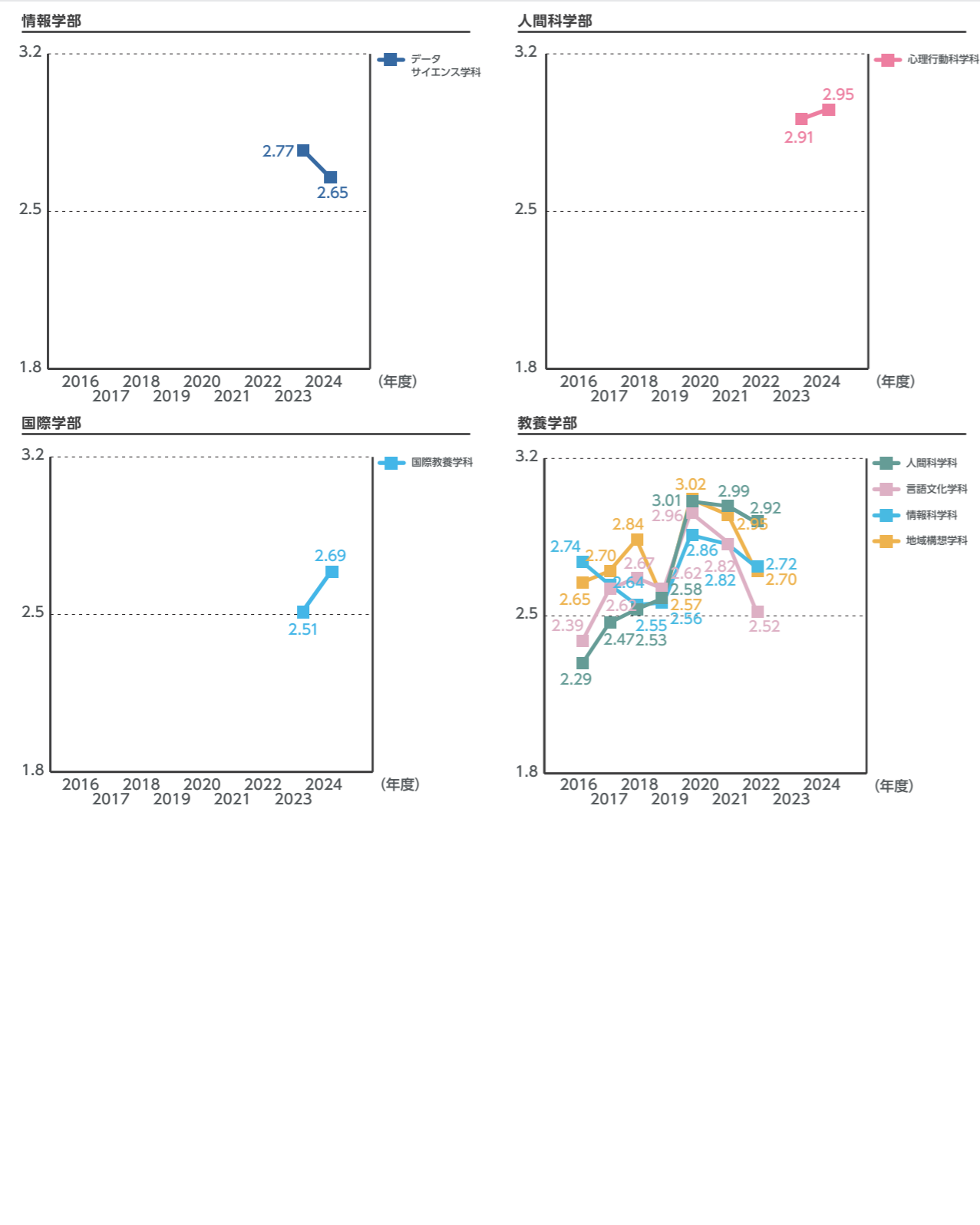
※2016年度より導入



8-1GPA

1年次累積GPA推移 [全体/学部・学科別]

2016年度～2024年度

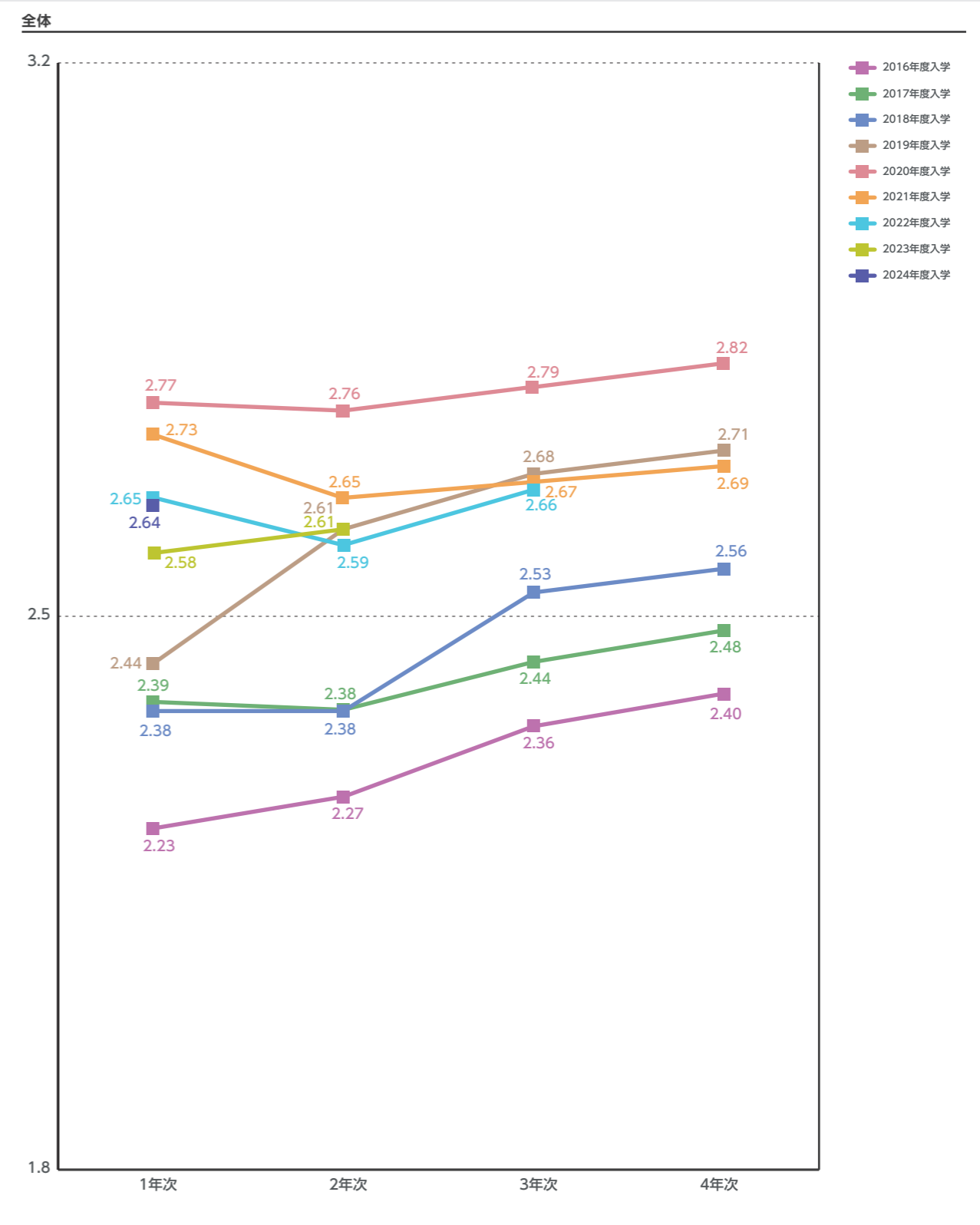


8-1GPA

入学年度別累積GPA推移 [全体/学部別-入学年度]

2016年度～2024年度

2016年度から2024年度までの入学年度別学生の各学年末における累積GPAの推移[全体/学部別]である。なお、留年・原級止めの学生は除外したデータとなっている。

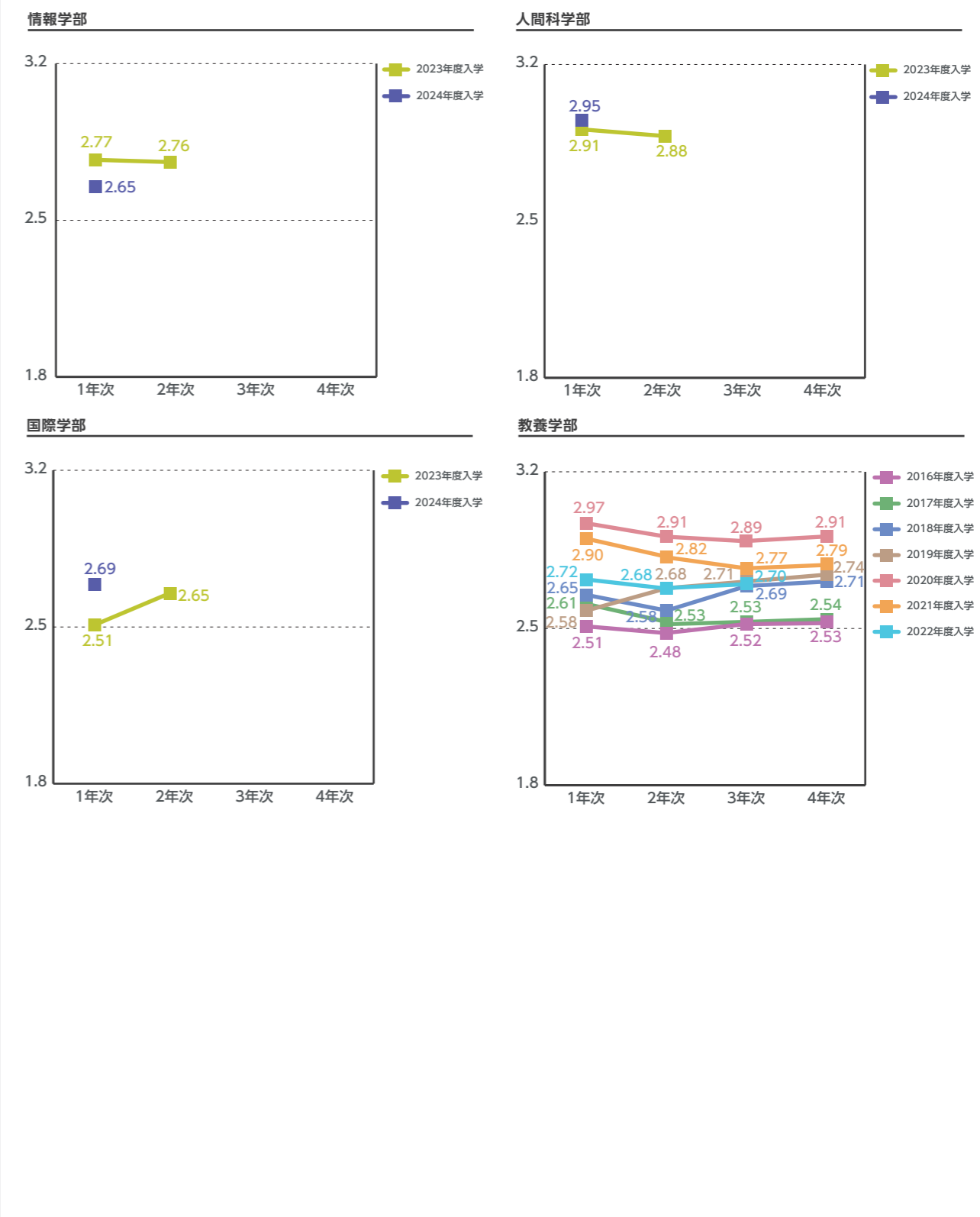
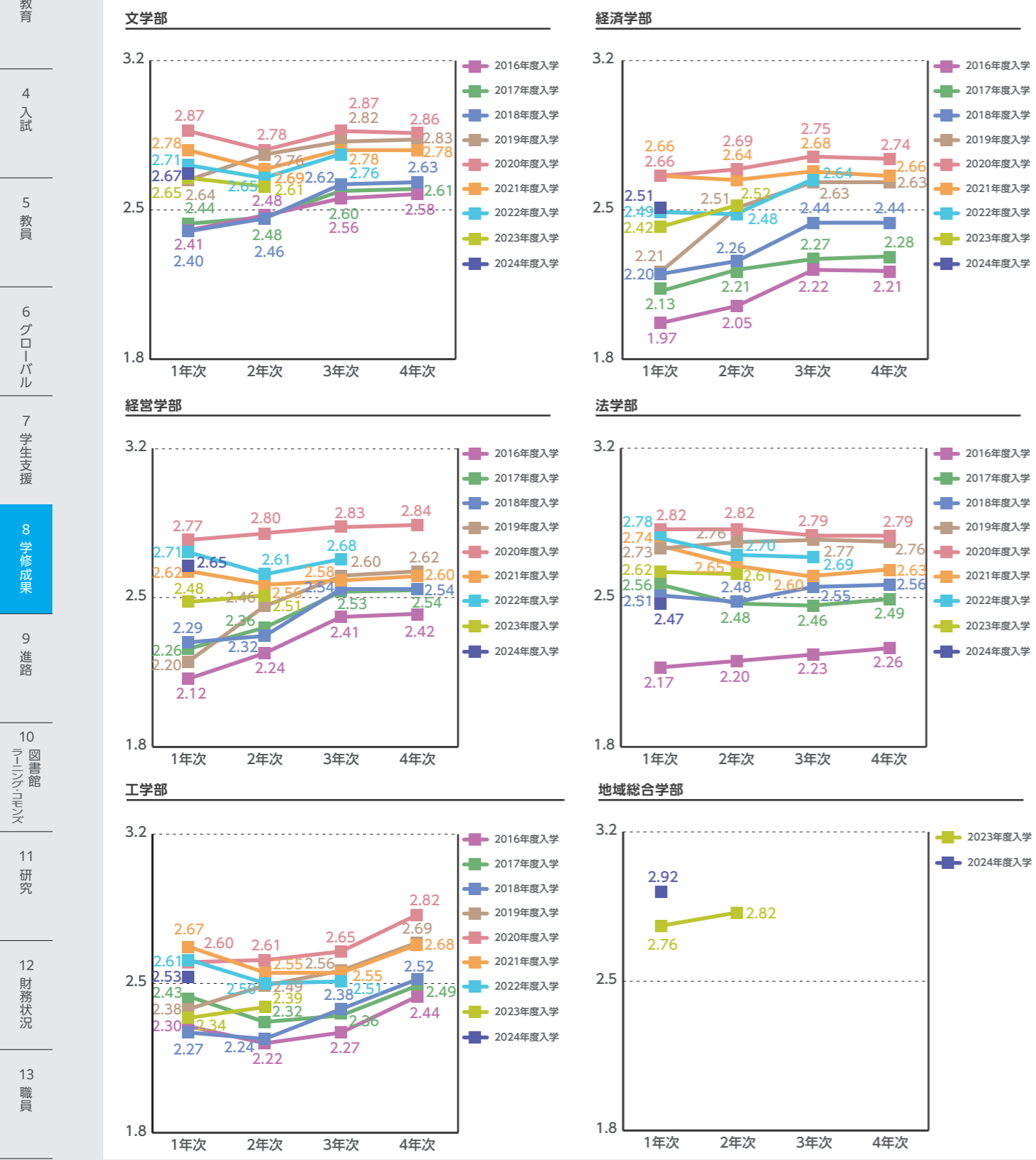


8-1GPA

入学年度別累積GPA推移

[全体/学部別-入学年度]

2016年度～2024年度



8-1GPA

入学年度別累積GPA推移

[学部・学科別-入学年度]

2016年度～2024年度

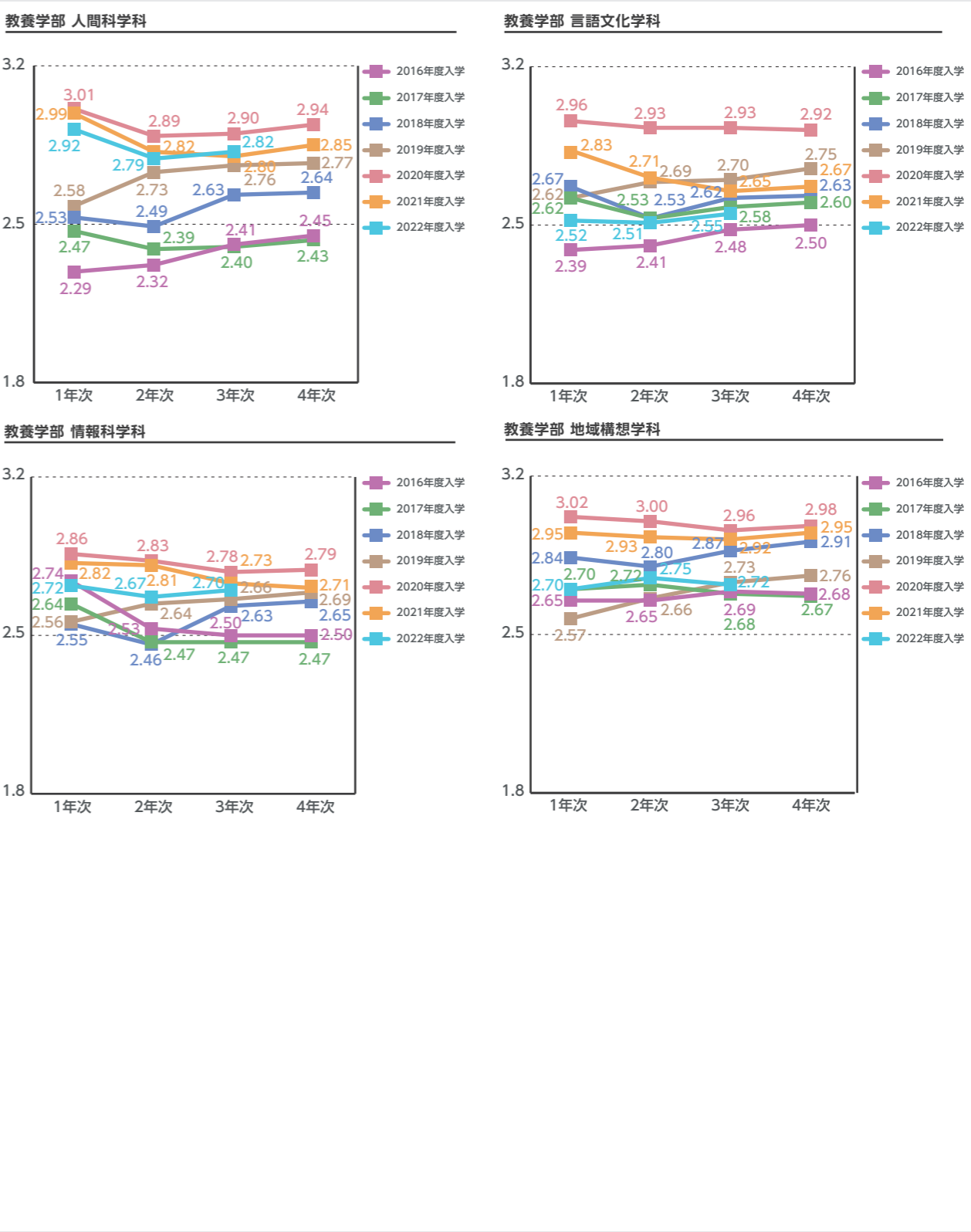
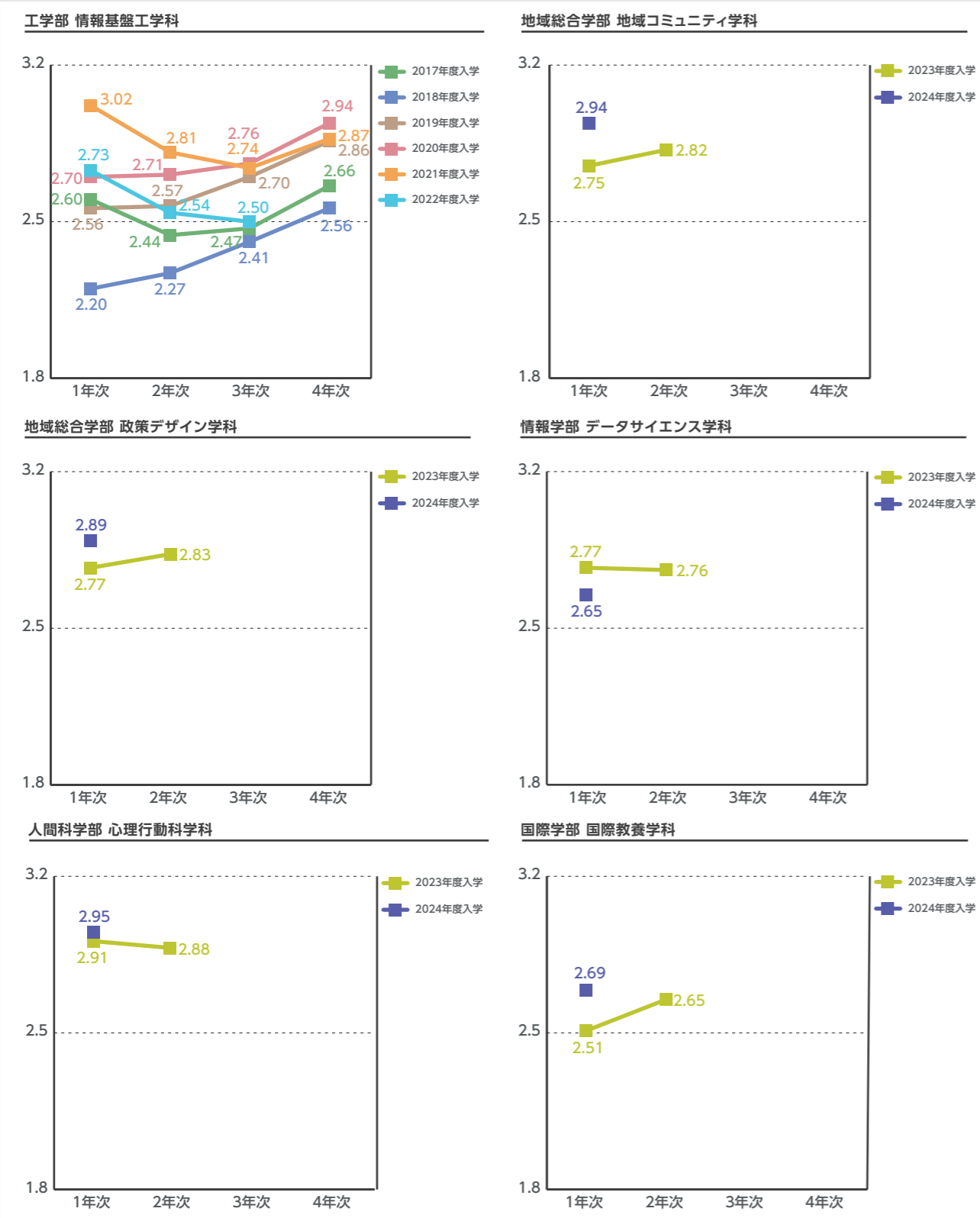
2016年度から2024年度までの入学年度別学生の各学年末における累積GPAの推移[学部・学科別]である。なお、留年・原級止めの学生は除外したデータとなっている。

8-1GPA

入学年度別累積GPA推移

[学部・学科別-入学年度]

2016年度～2024年度

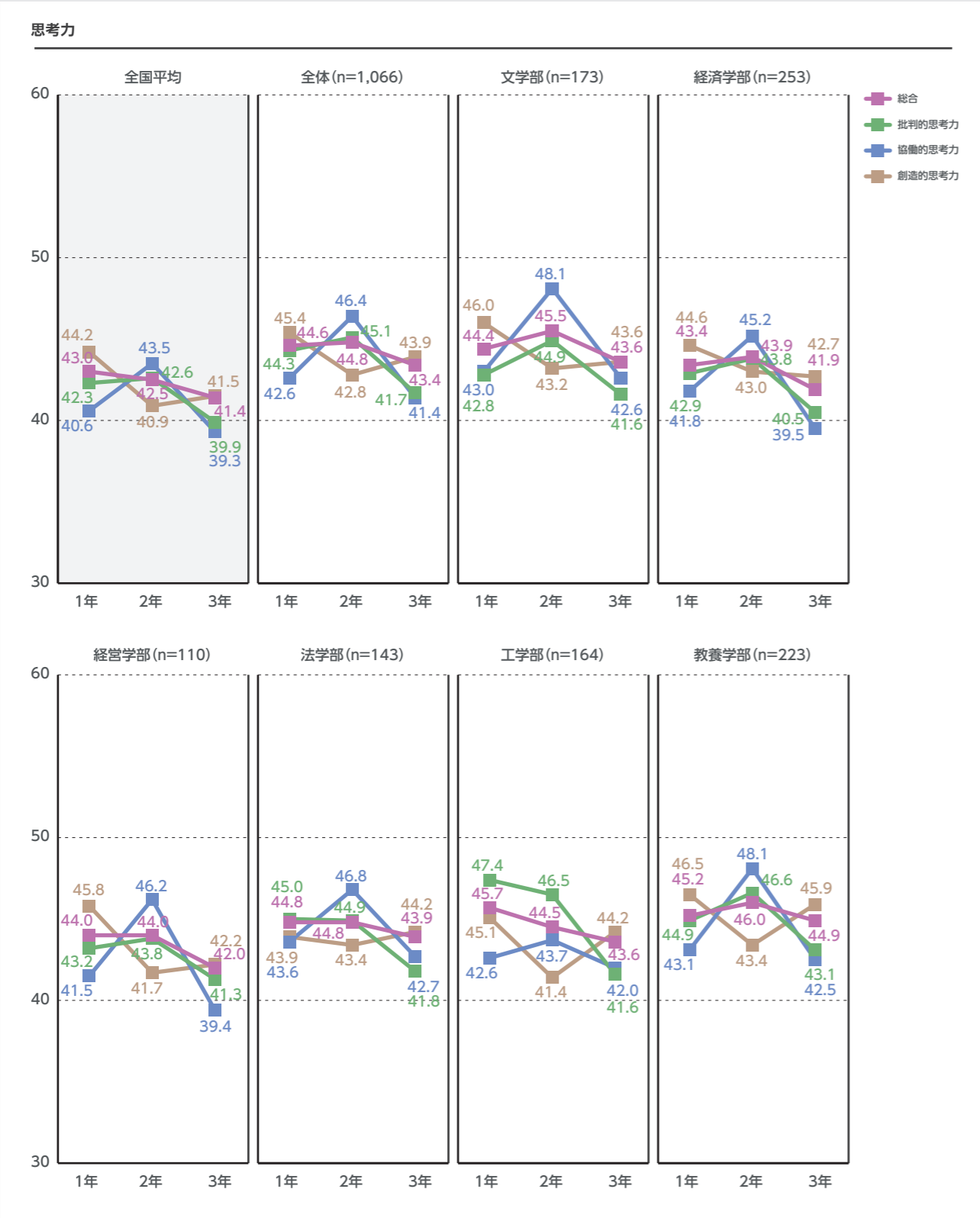


8-2 アセスメントテスト

アセスメントテストスコア推移 [全体・学部別]

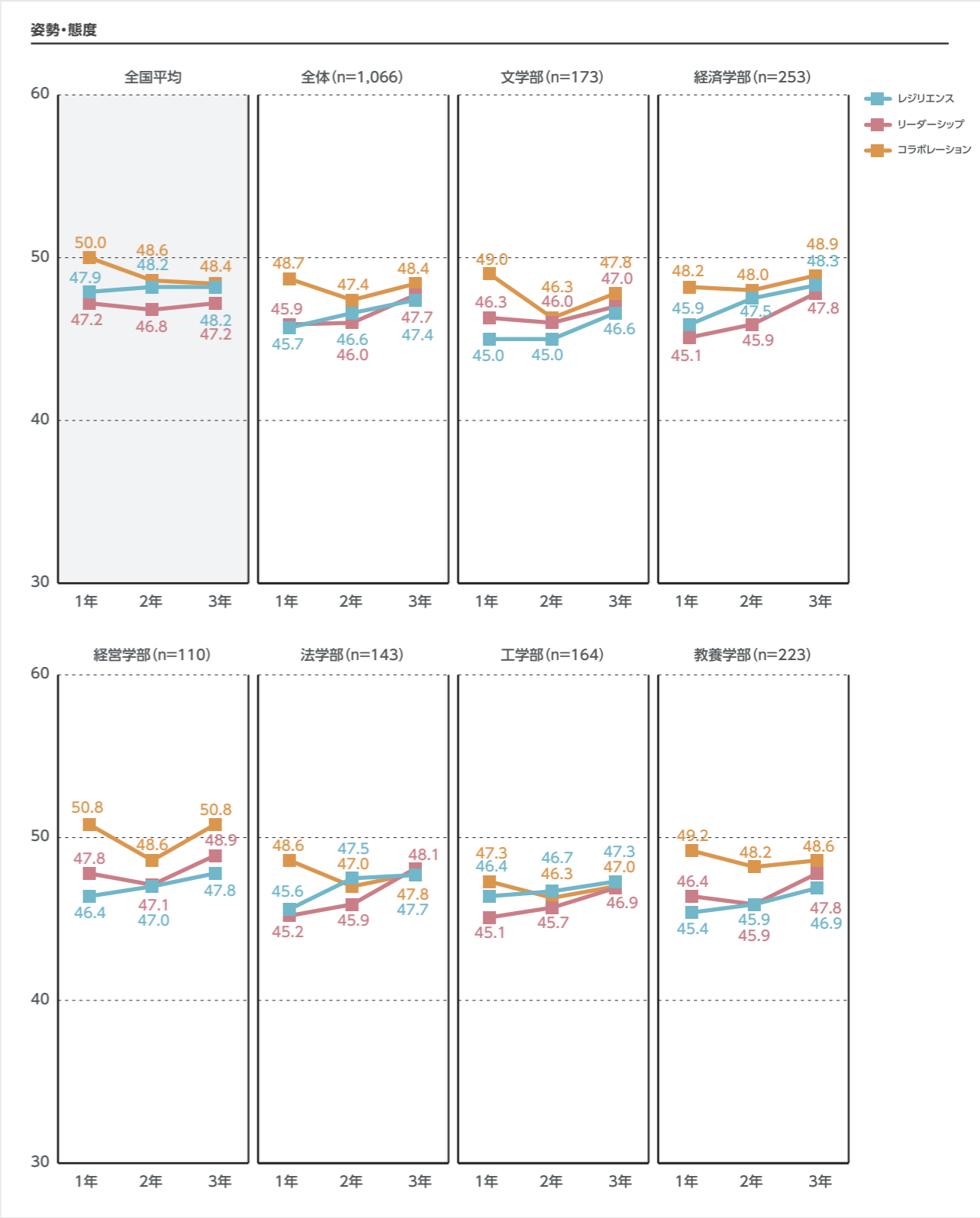
2022年度入学生 1年次・2年次・3年次

学生生活を通じて、本学の掲げる学位授与の方針の達成度を客観的に評価することを目的として、2019年度よりアセスメントテスト（GPS-Academic／㈱ベネッセ i-キャリア）を実施している。本テストでは「思考力」、「姿勢・態度」、「経験」をスコア化し、変化を測定・評価することで、大学生活によって得られる学生の学修成果の傾向を可視化する。



テストの実施対象は導入時より順次拡大し、2019、2020年度は1・4年生、2021、2022年度は1・3・4年生、2023年度からは全学年を対象としている。以下は、2022年度入学生の1・2・3年次のスコア平均値（同一受検者）の推移である。

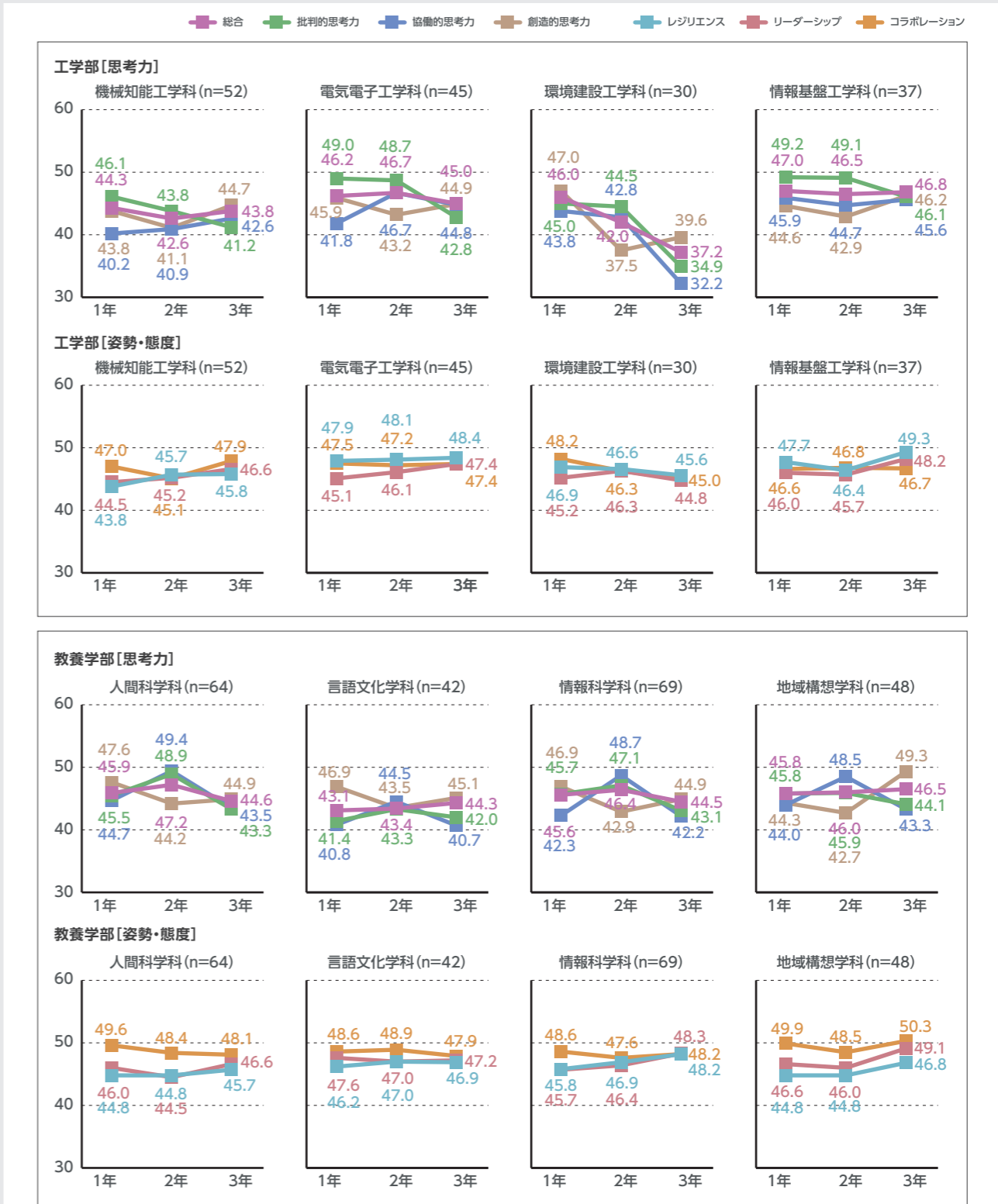
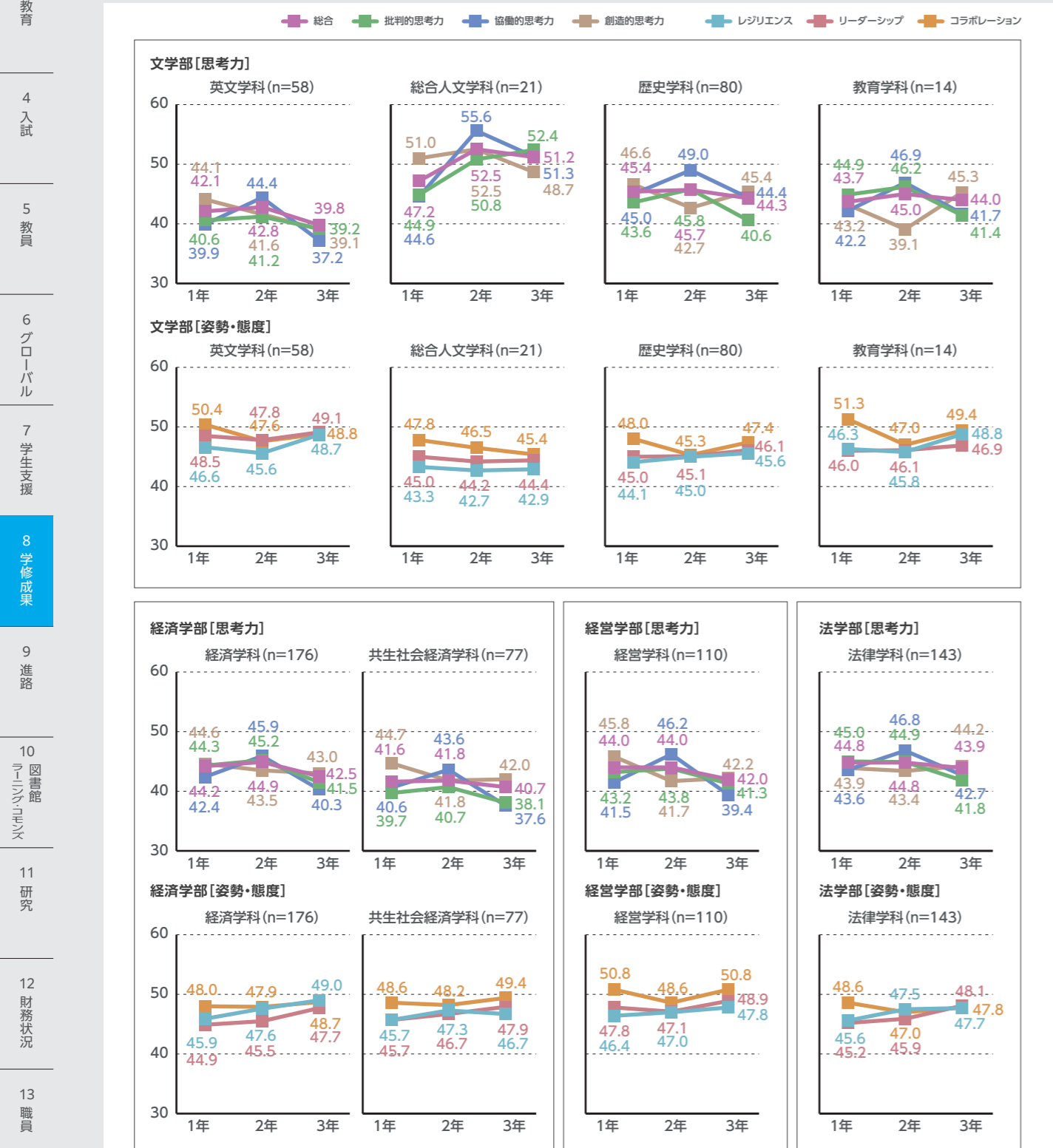
- 思考力:問題解決の質と深さを左右する力を測る
・批判的思考力=情報を抽出し吟味する力
・協働的思考力=他者との共通点・違いを理解する力
・創造的思考力=情報を関連づける力
- 姿勢・態度:問題解決へ向かう姿勢・態度を通じて学生の強みやタイプを測る
・レジリエンス=感情の制御、立ち直りの速さ
・リーダーシップ=自ら先頭に立つ、未知の物に挑戦
・コラボレーション=相手の立場に立つ、他者と関わる積極性



8-2 アセスメントテスト

アセスメントテストスコア推移 [学科別]

2022年度入学生 1年次・2年次・3年次



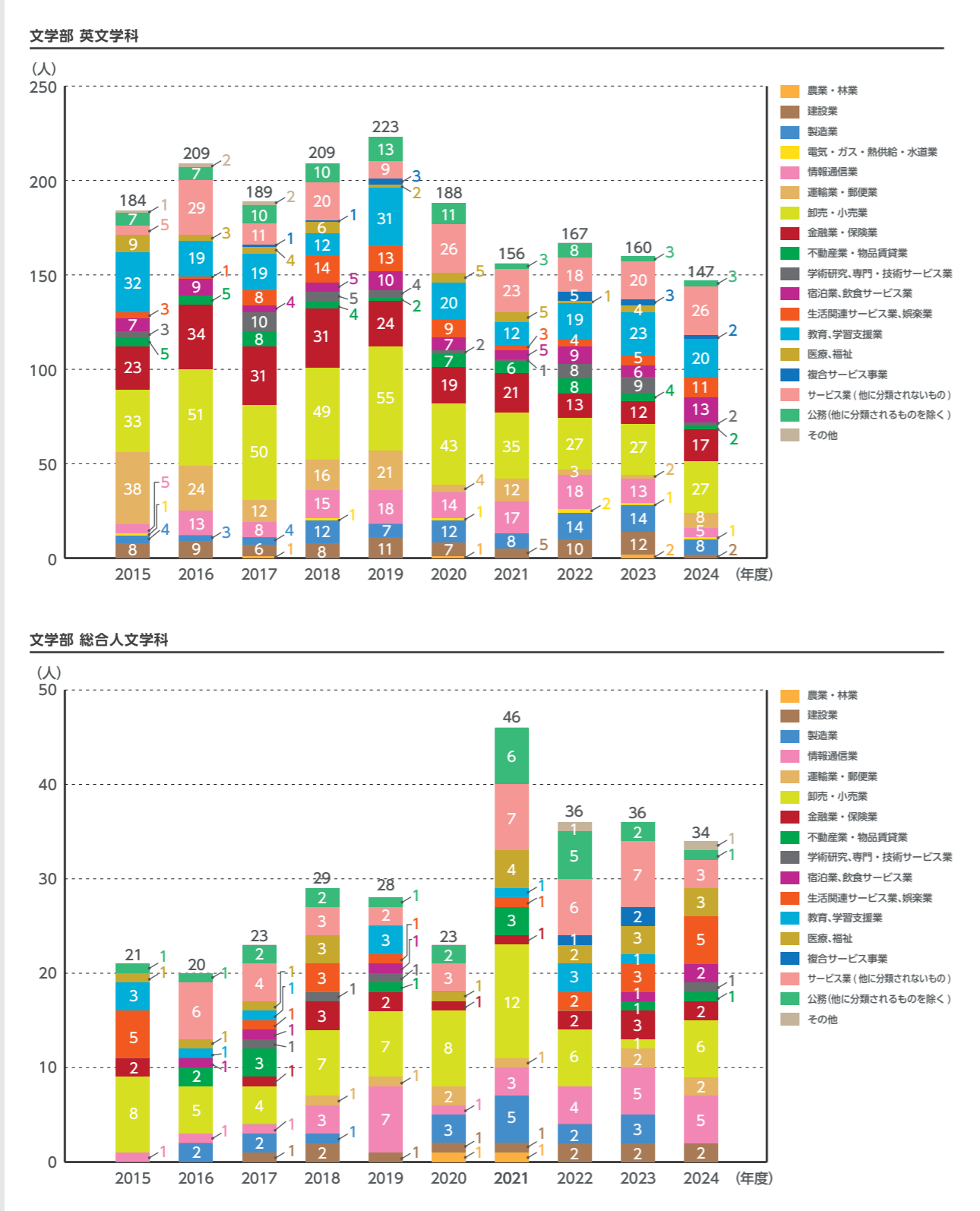
9-1 学部進路状況

業種別就職状況[学科別]

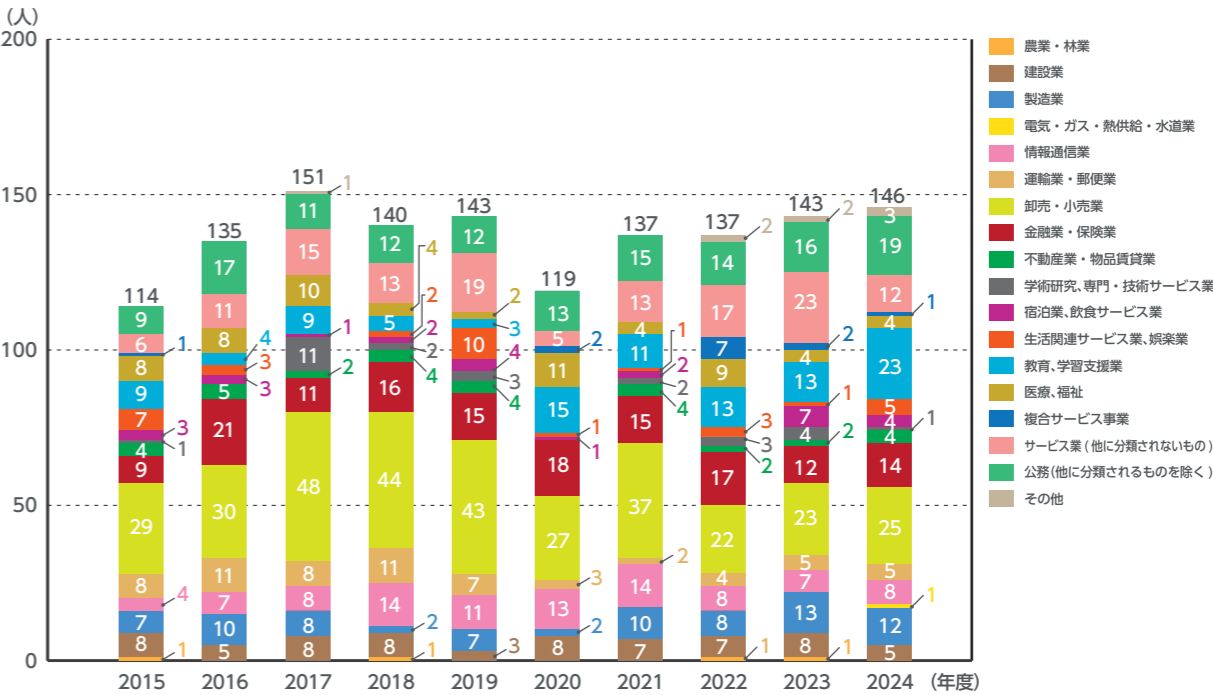
2015年度～2024年度

2015年度から2024年度までの学部卒業生の業種別就職状況[学科別]の推移を、「日本標準産業分類」による区分で示している。

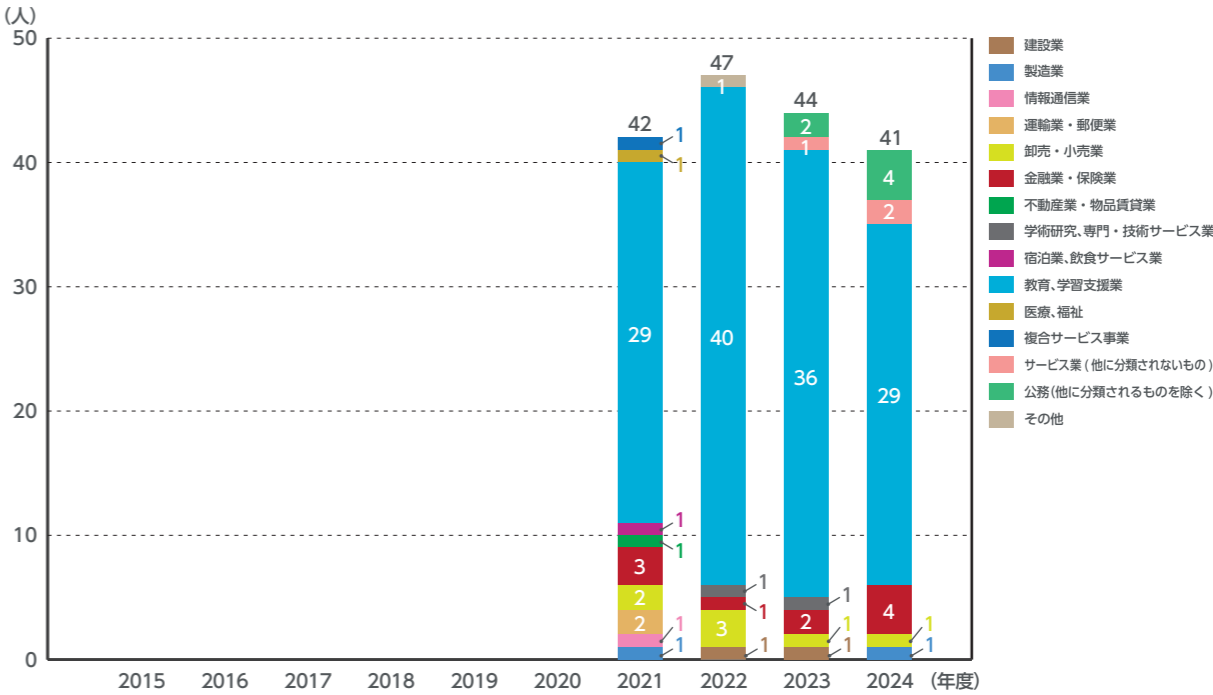
※基準日は毎年度3月31日とする



文学部 歴史学科



文学部 教育学科

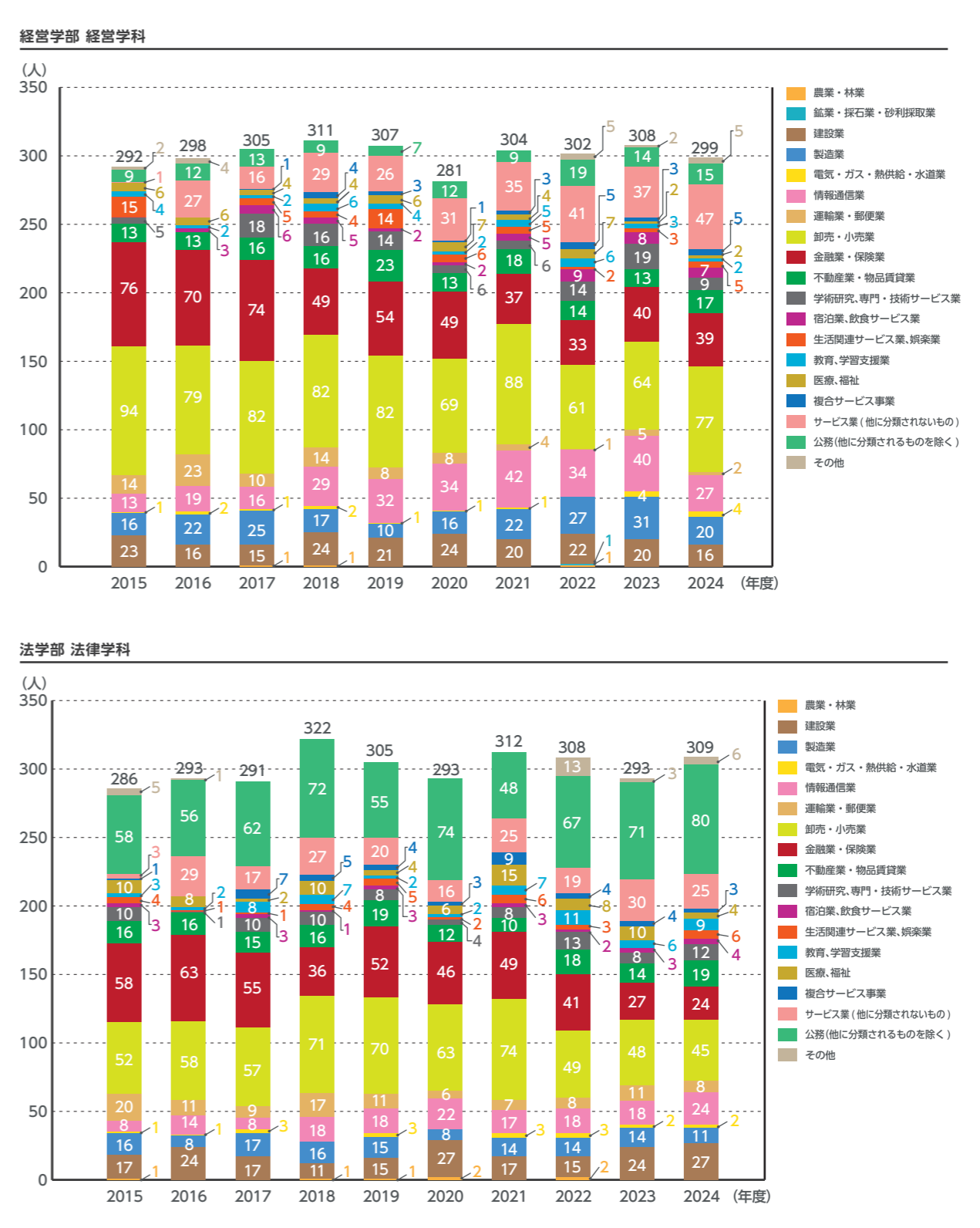
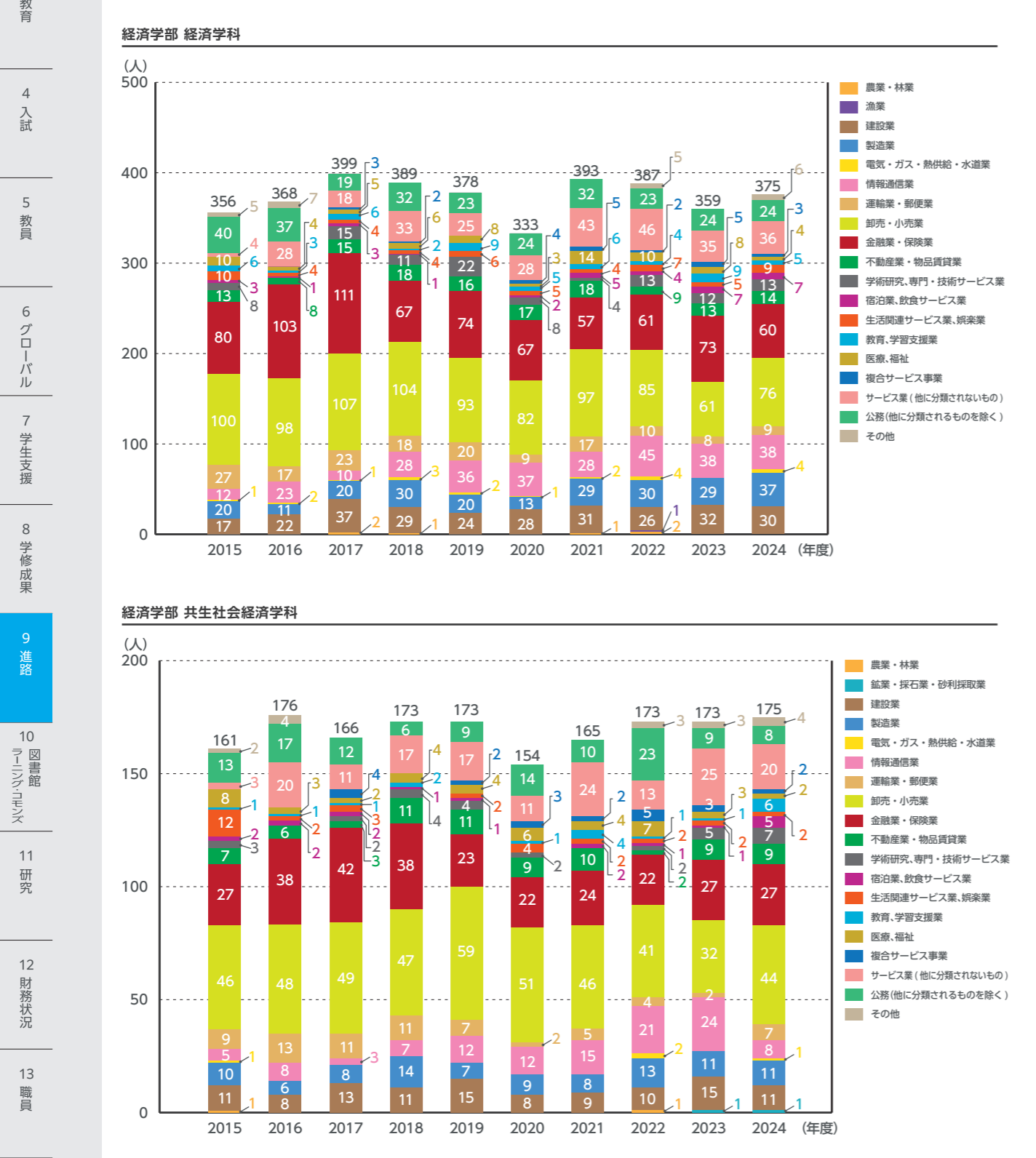


9-1 学部進路状況

業種別就職状況[学科別]

2015年度～2024年度

※基準日は毎年度3月31日とする

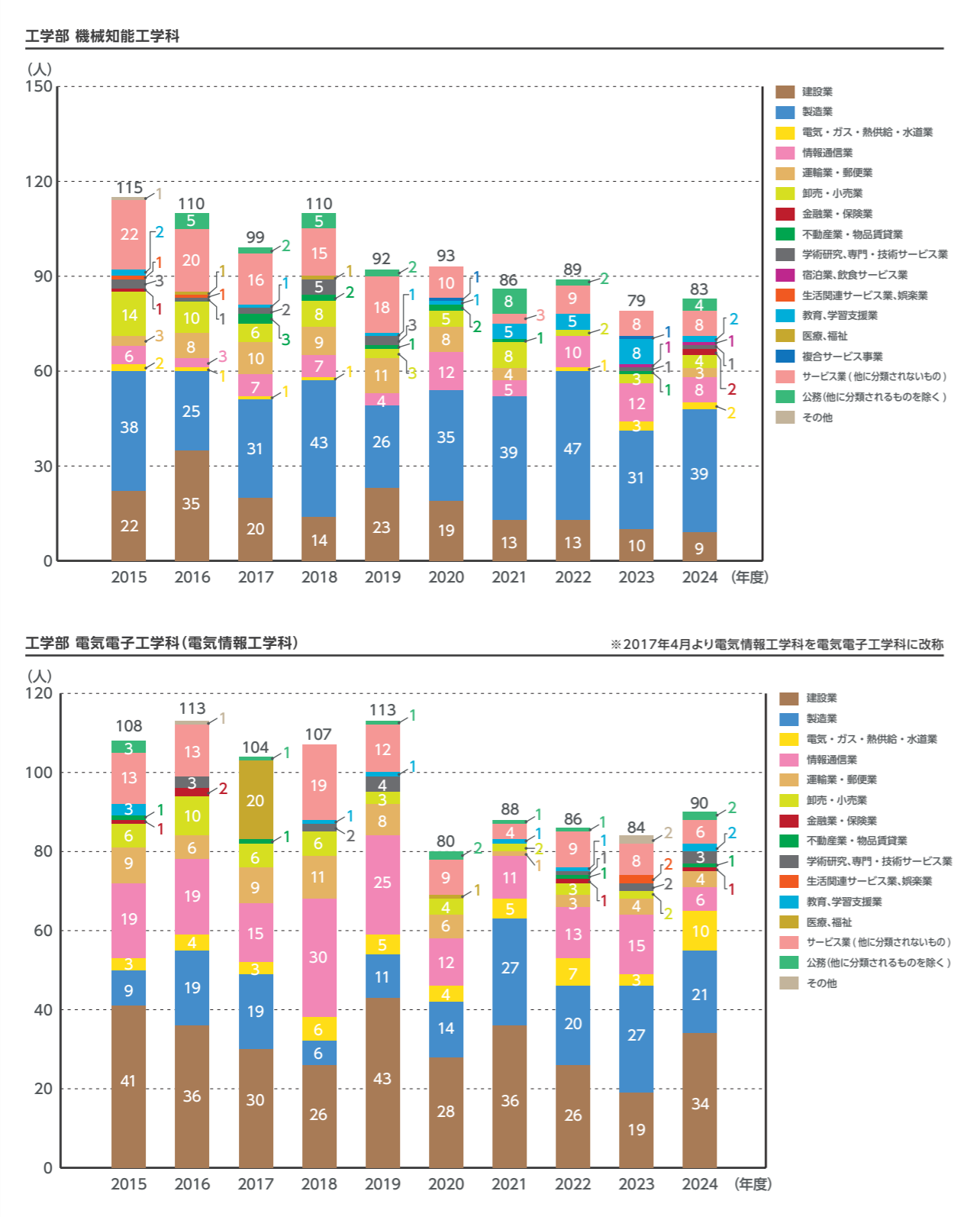


9-1 学部進路状況

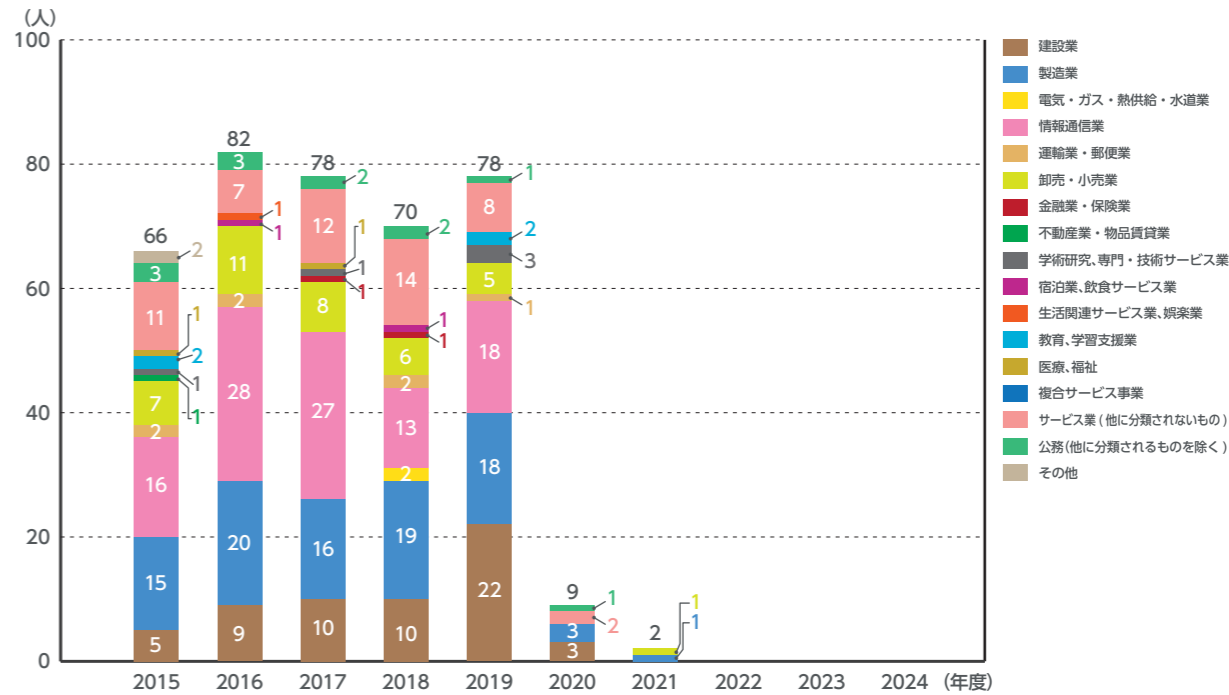
業種別就職状況[学科別]

2015年度～2024年度

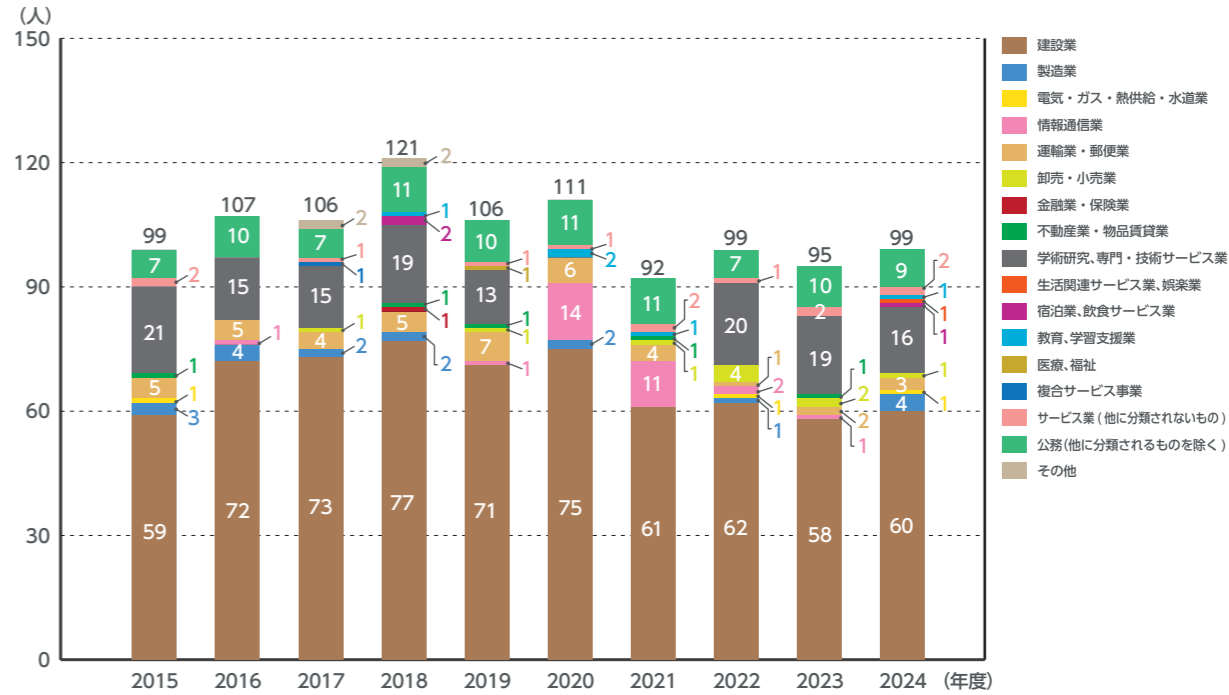
※基準日は毎年度3月31日とする



工学部 電子工学科



工学部 環境建設工学科

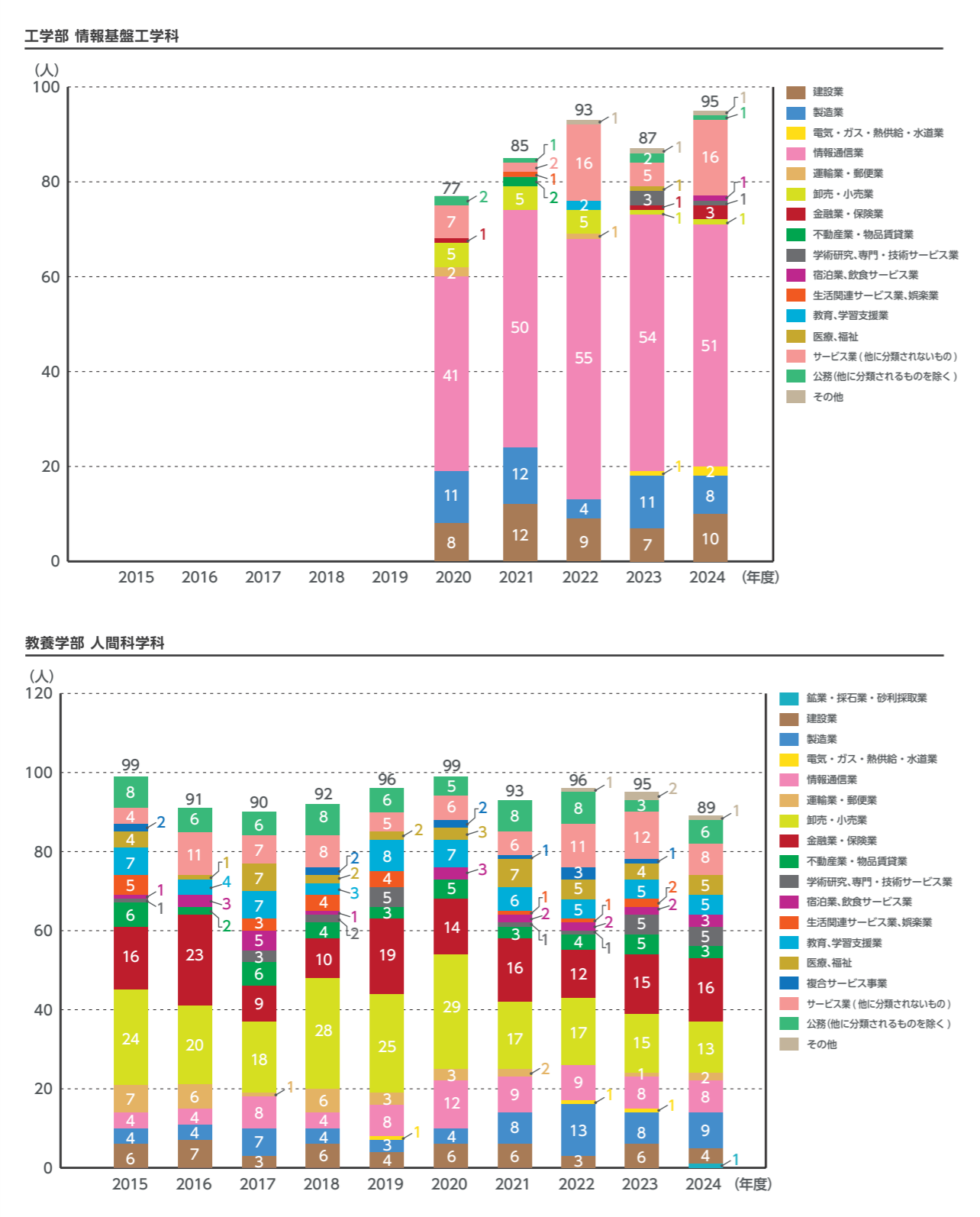


9-1 学部進路状況

業種別就職状況[学科別]

2015年度～2024年度

※基準日は毎年度3月31日とする

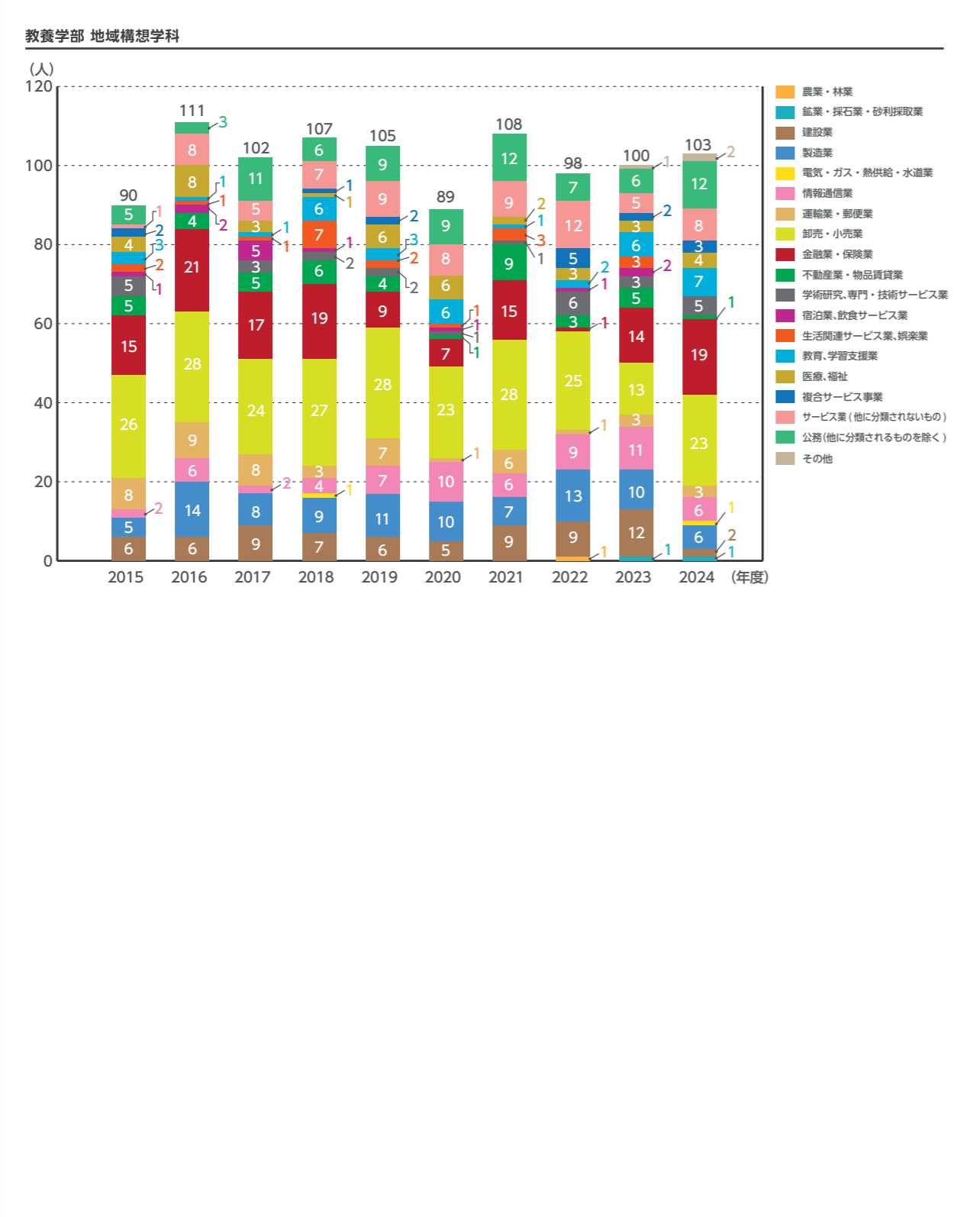


9-1 学部進路状況

業種別就職状況[学科別]

2015年度～2024年度

※基準日は毎年度3月31日とする



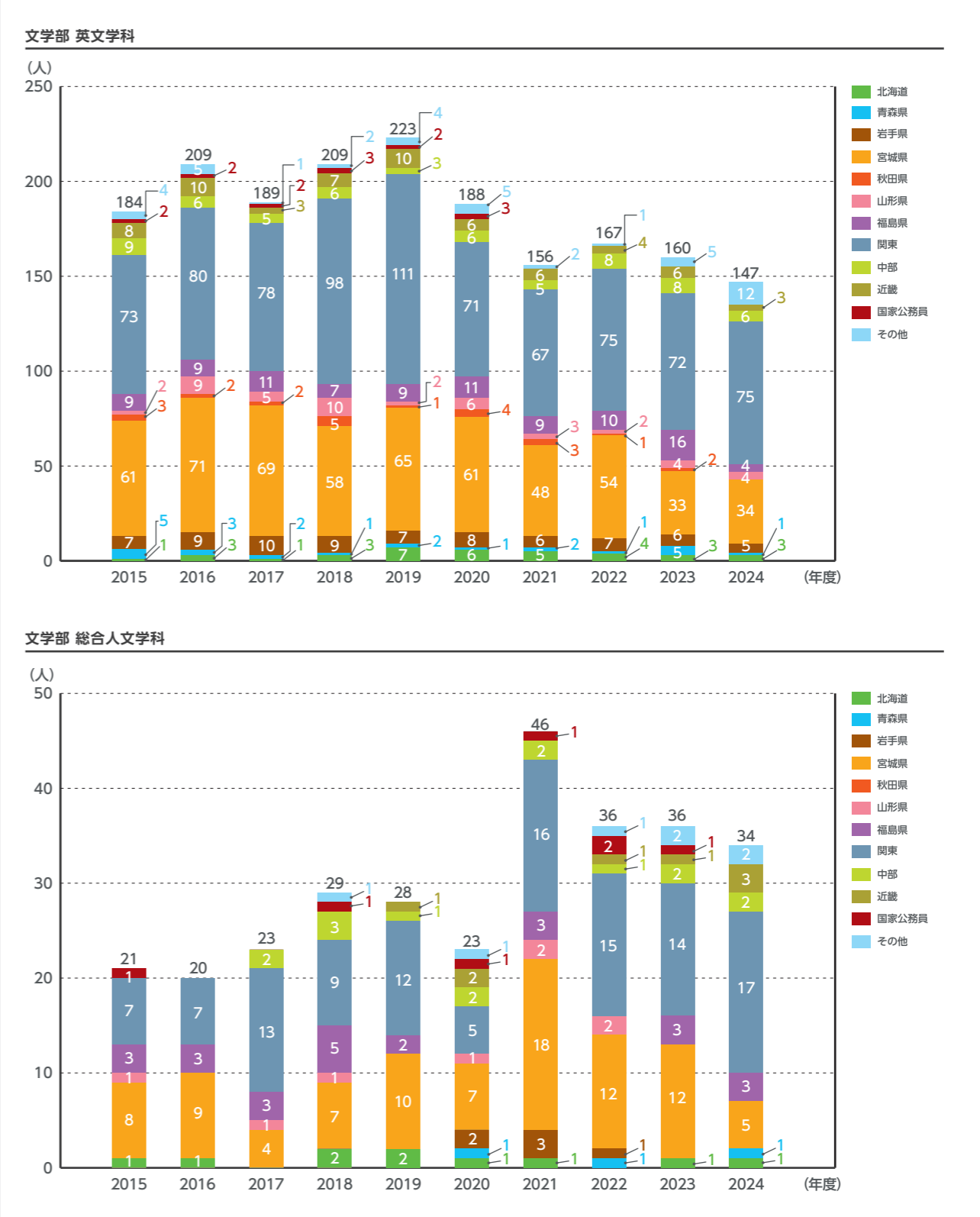
9-1 学部進路状況

地域別就職状況[学科別]

2015年度～2024年度

2015年度から2024年度までの学部卒業生の地域別就職状況[学科別]の推移を、本社所在地による区分で示している。

※基準日は毎年度3月31日とする

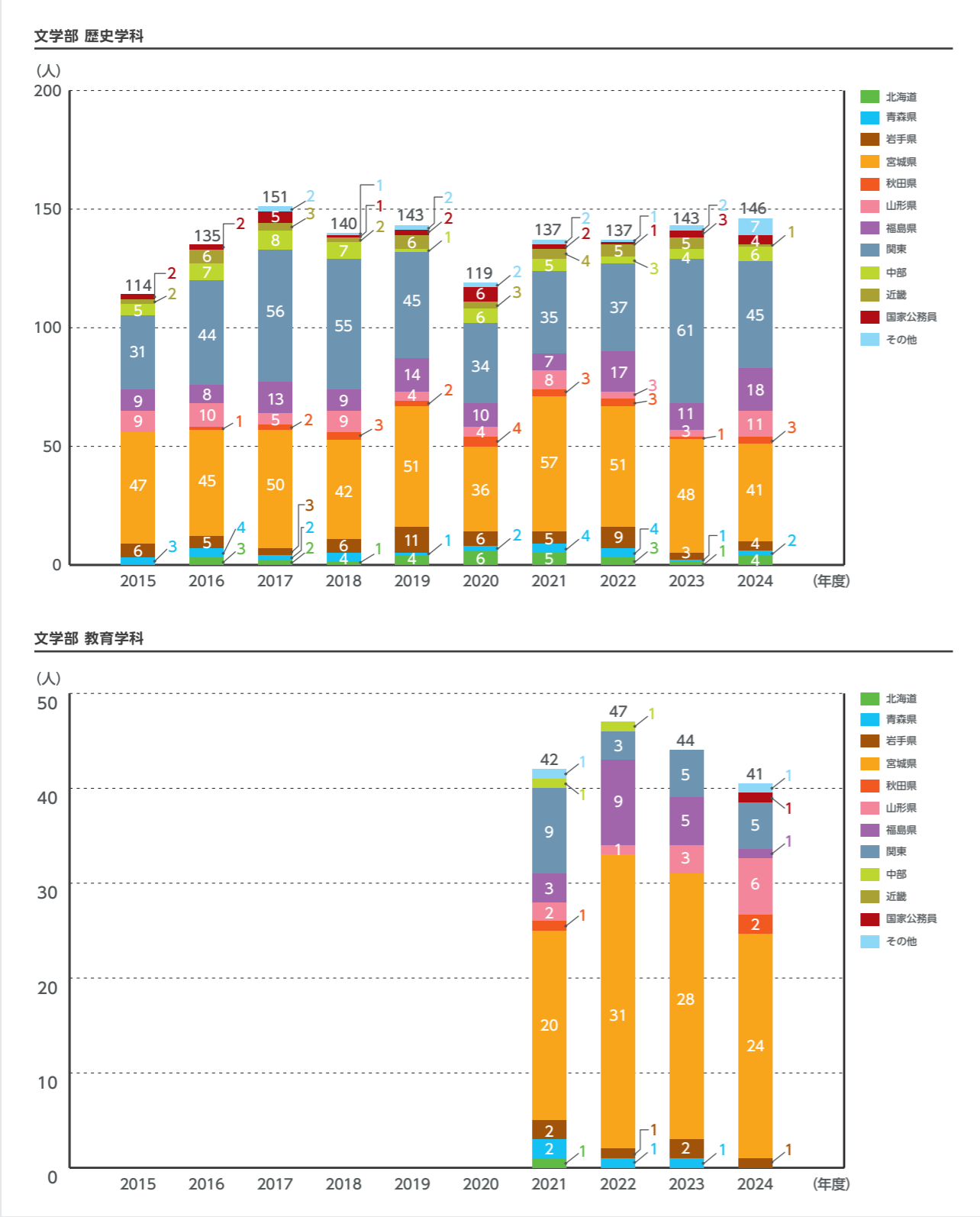


9-1 学部進路状況

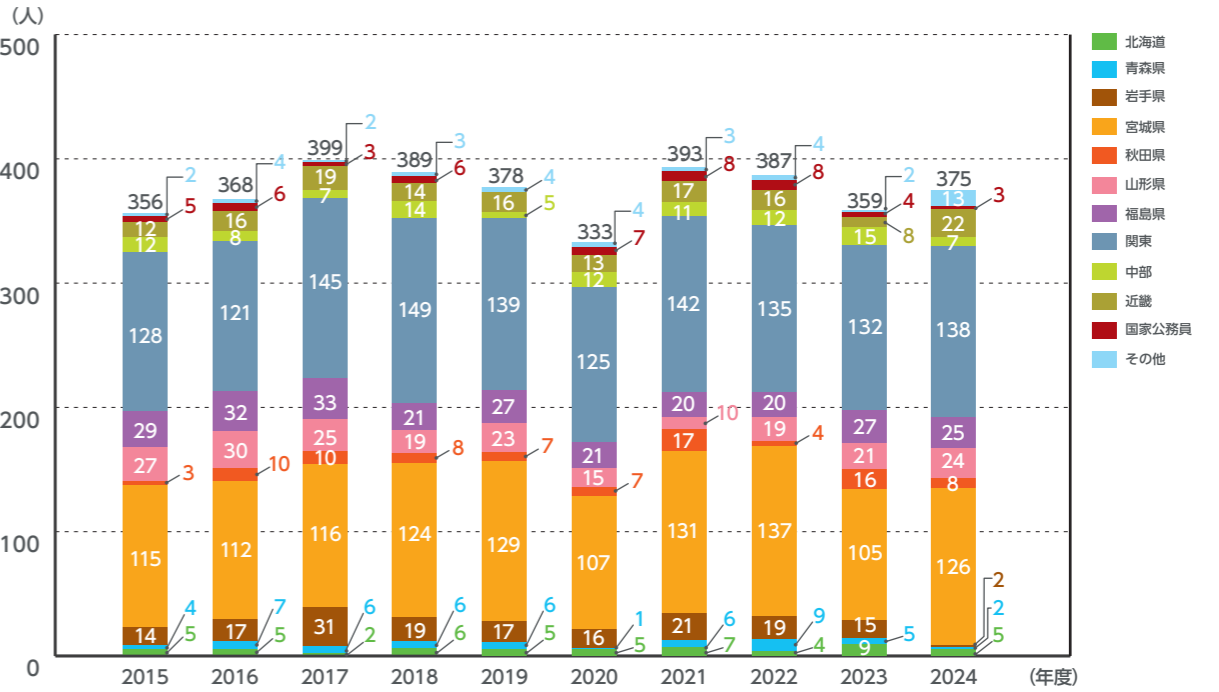
地域別就職状況[学科別]

2015年度～2024年度

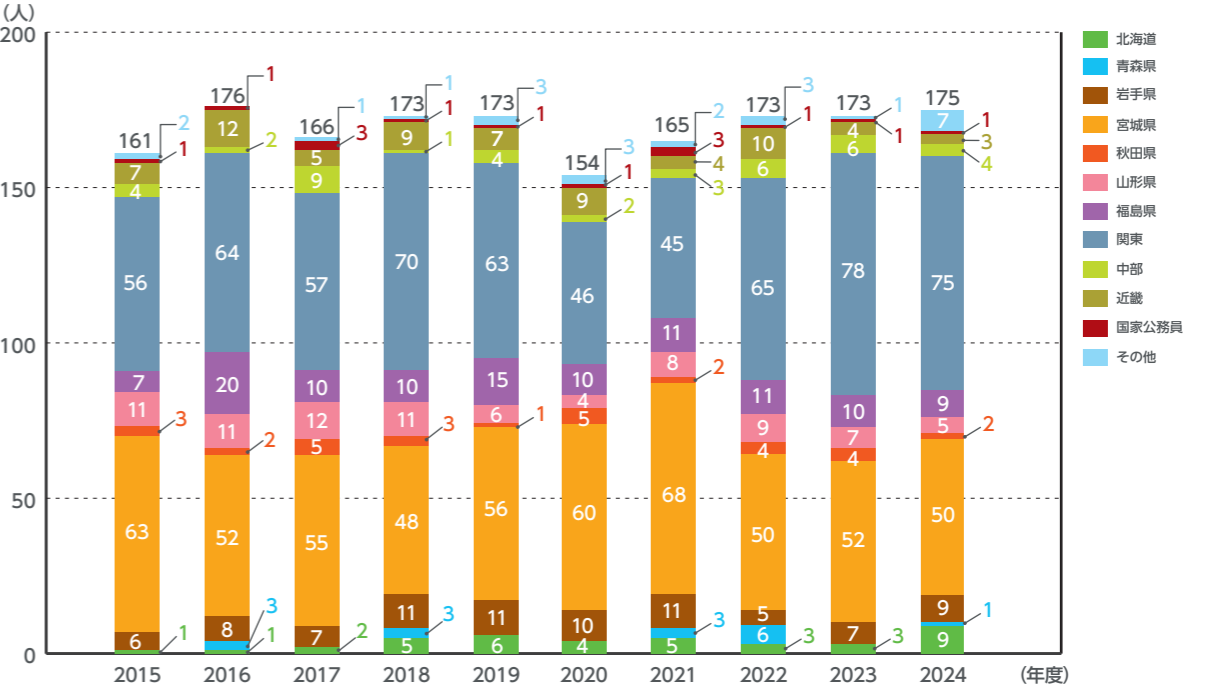
※基準日は毎年度3月31日とする



経済学部 経済学科



経済学部 共生社会経済学科



9-1 学部進路状況

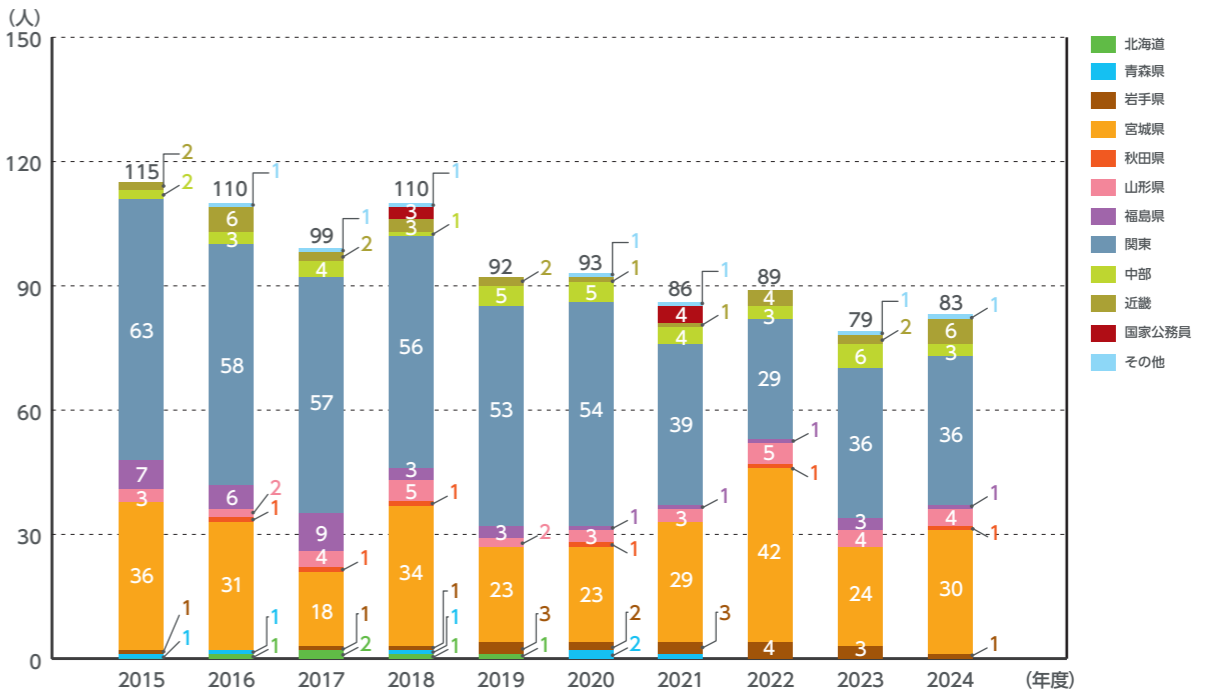
地域別就職状況[学科別]

2015年度～2024年度

※基準日は毎年度3月31日とする

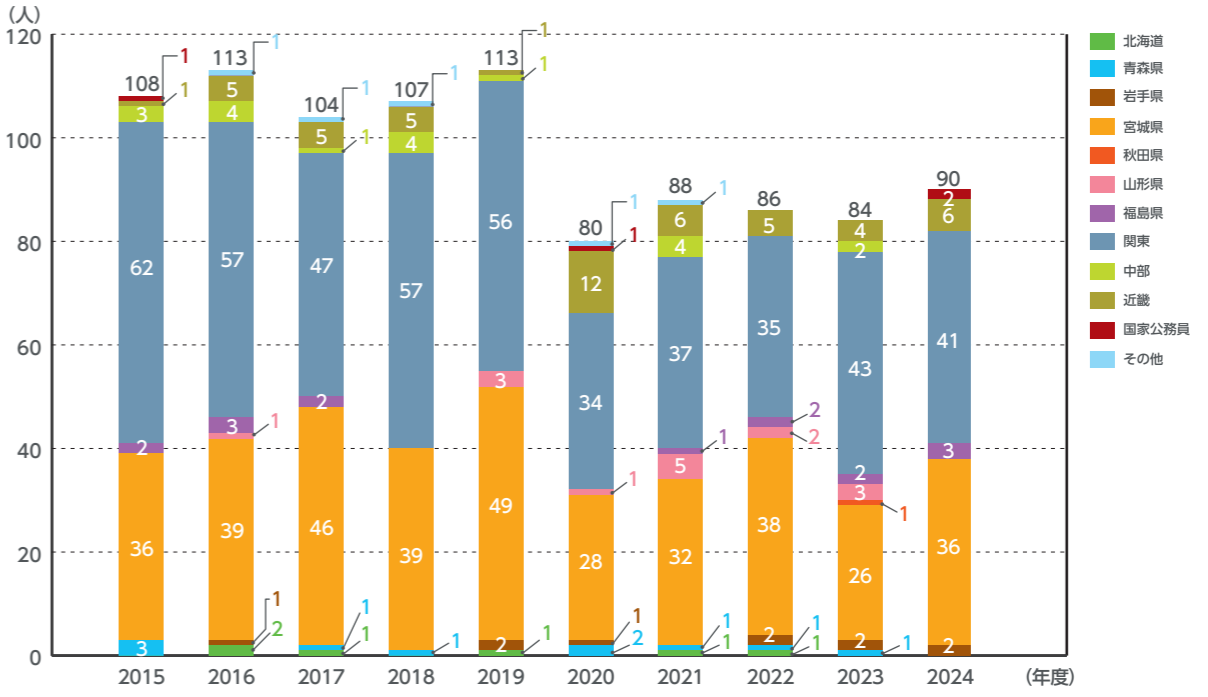


工学部 機械知能工学科



工学部 電気電子工学科 (電気情報工学科)

※2017年4月より電気情報工学科を電気電子工学科に改称



9-1 学部進路状況

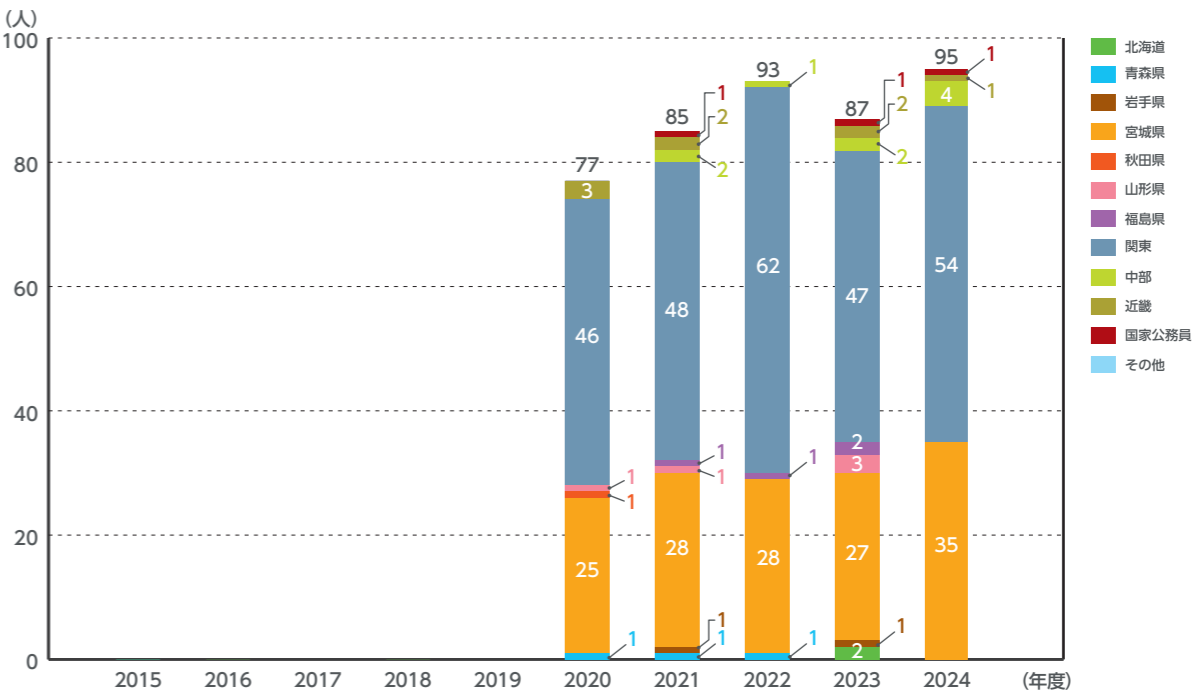
地域別就職状況[学科別]

2015年度～2024年度

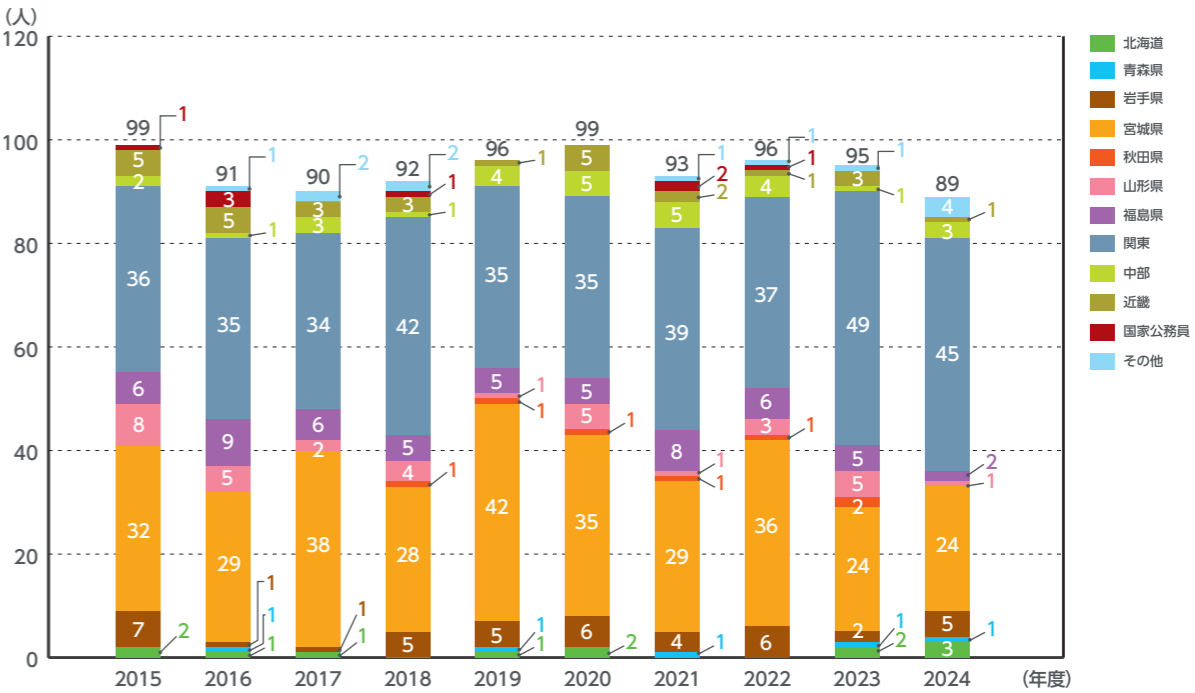
※基準日は毎年度3月31日とする



工学部 情報基盤工学科



教養学部 人間科学科



9-1 学部進路状況

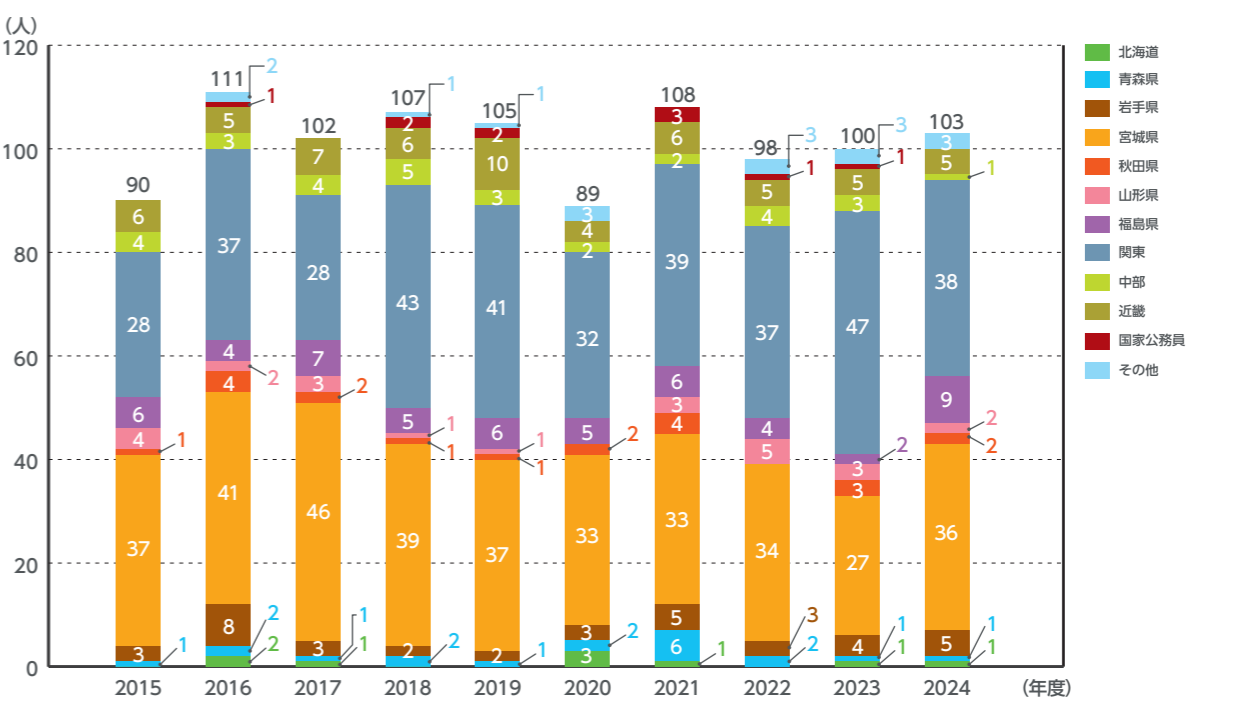
地域別就職状況[学科別]

2015年度～2024年度

※基準日は毎年度3月31日とする



教養学部 地域構想学科



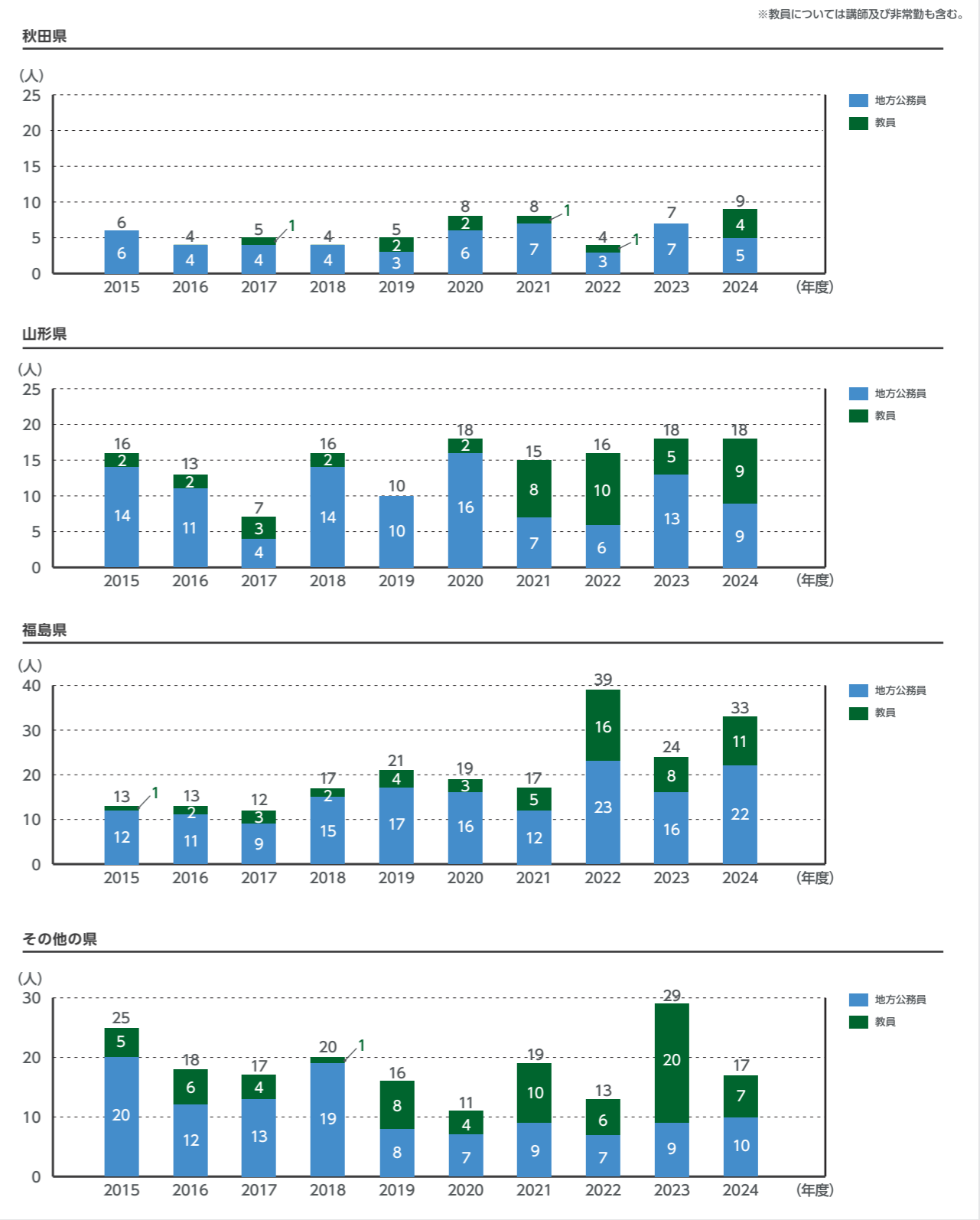
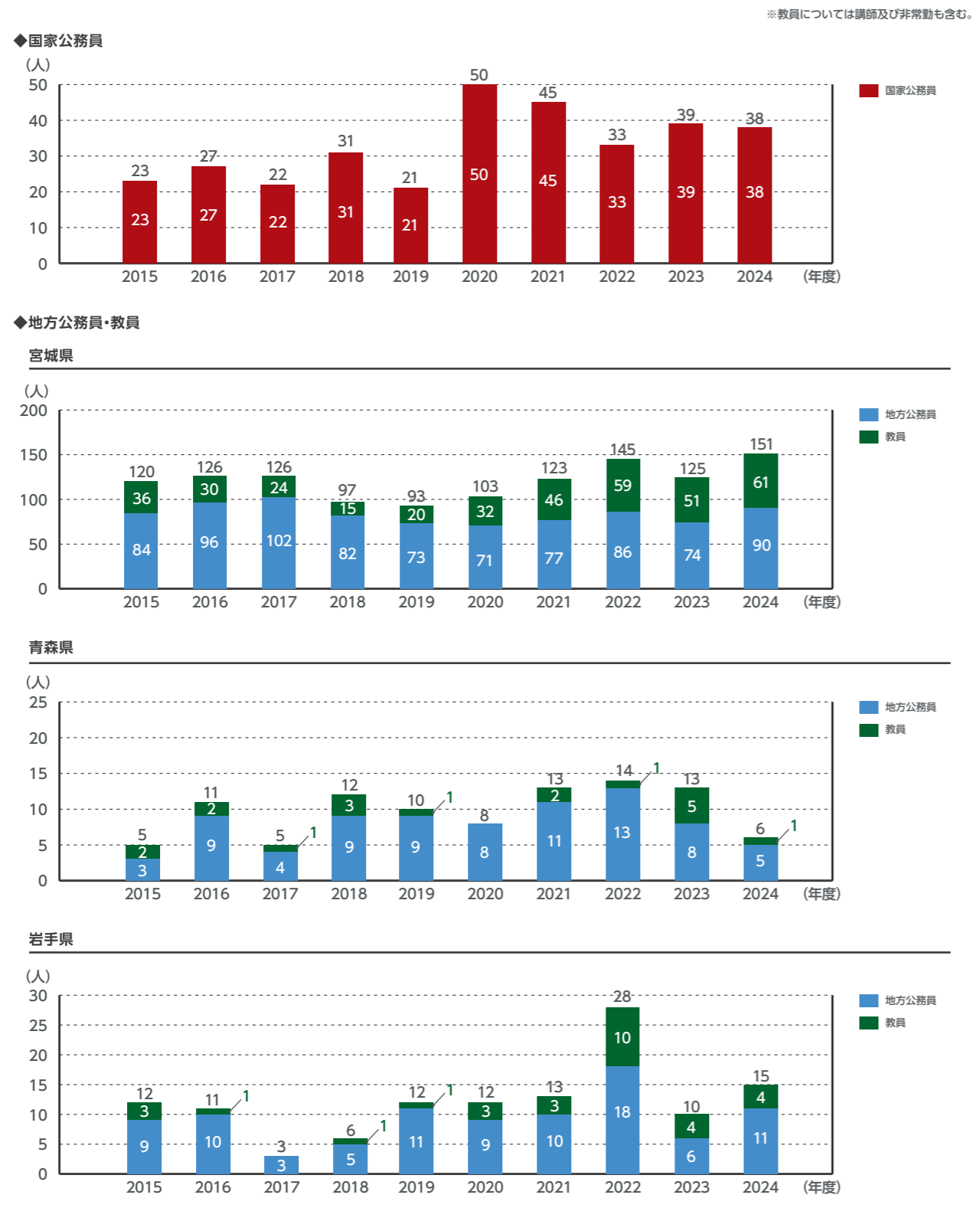
9-1 学部進路状況

公務員・教員採用状況

2015年度～2024年度

2015年度から2024年度までの学部卒業生の公務員・教員採用状況の推移である。

※基準日は毎年度3月31日とする



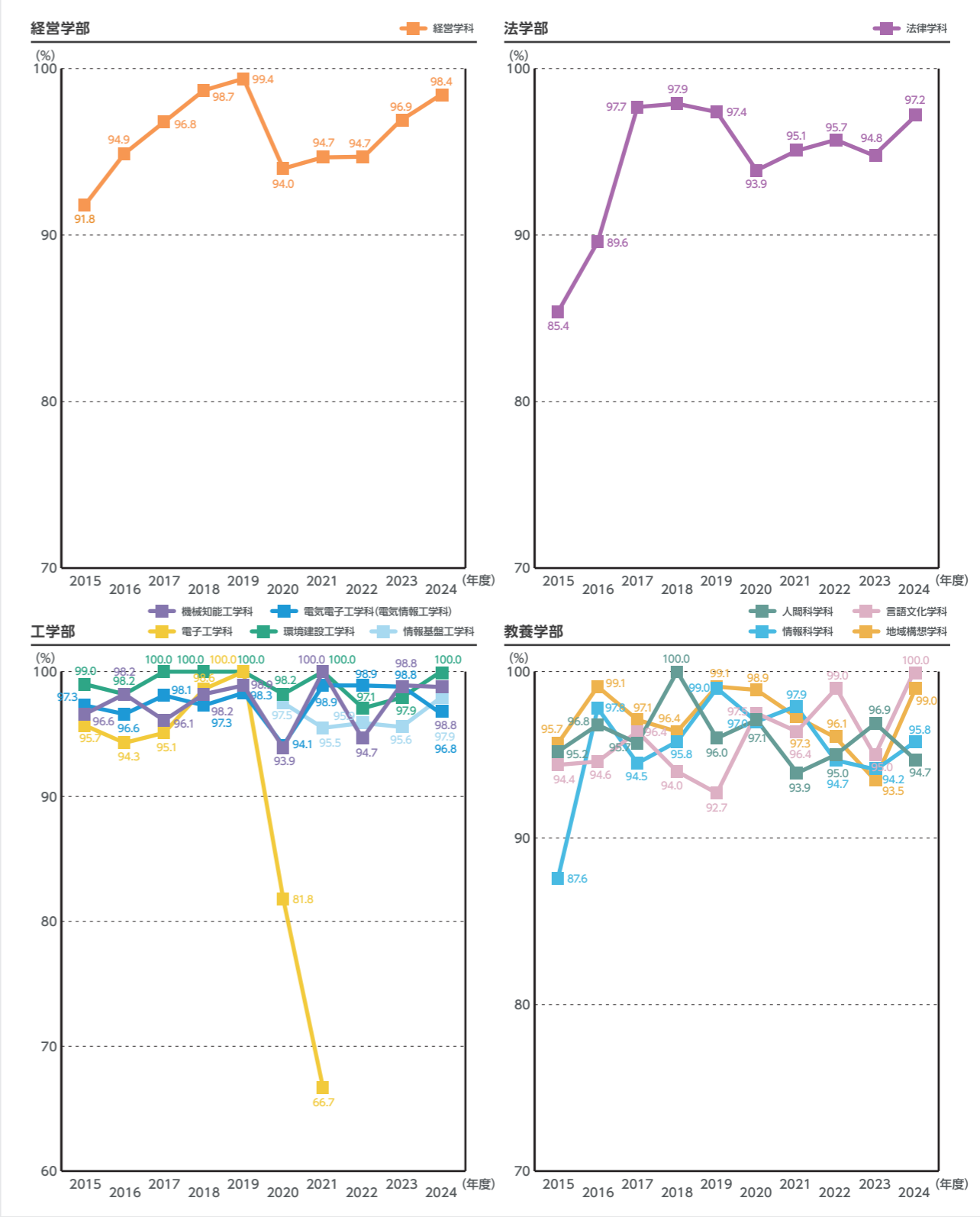
9-1 学部進路状況

就職率[全体/学部・学科別]

2015年度から2024年度までの学部卒業生の就職率の推移である。
※就職率=就職希望者に対する就職者数の割合

2015年度～2024年度

※基準日は毎年度3月31日とする



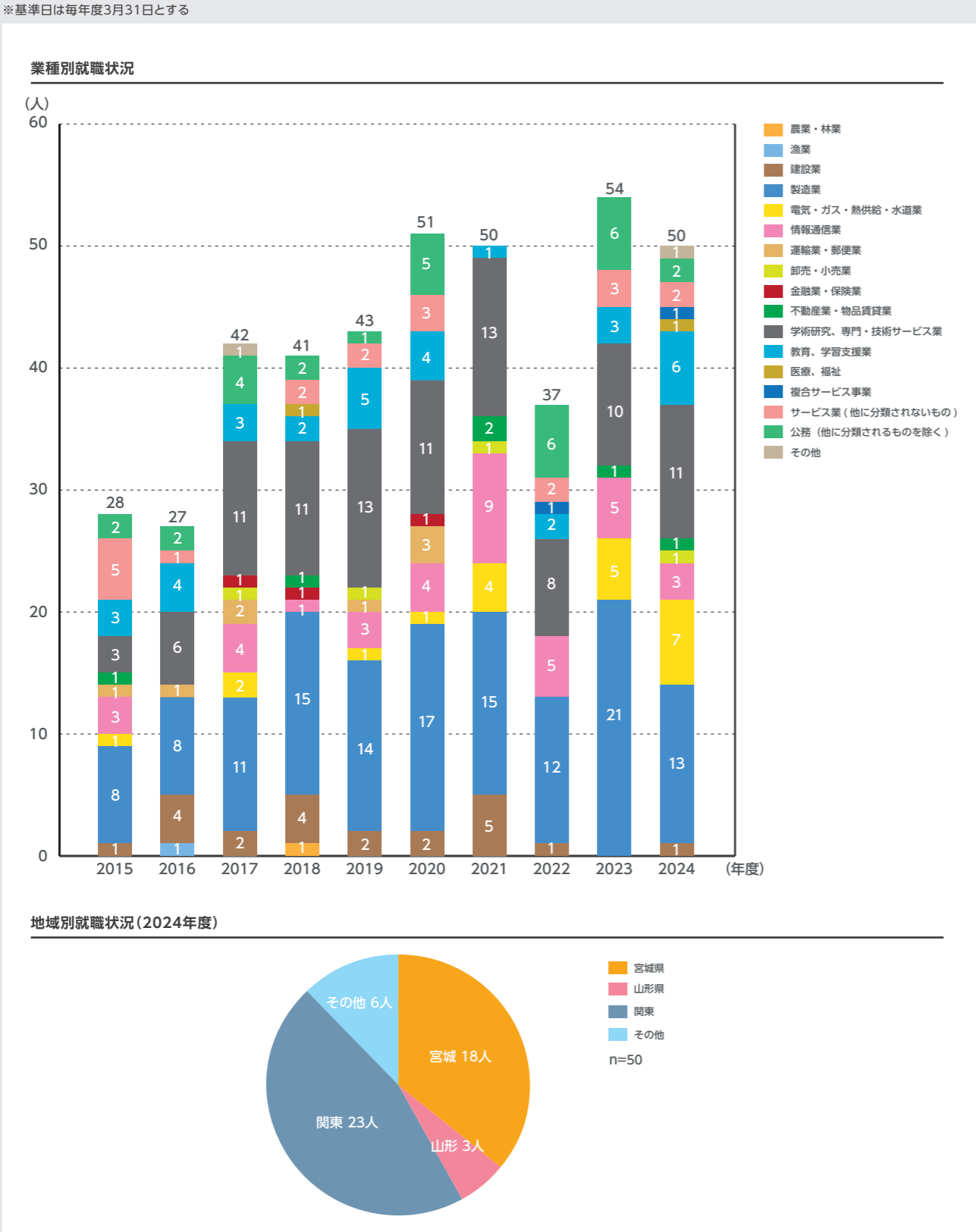
9-2 大学院進路状況

業種別就職状況 2015年度～2024年度

地域別就職状況 2024年度

上部のグラフは、2015年度から2024年度までの大学院修了生の業種別就職状況の推移を、「日本標準産業分類」による区分で示している。

下部のグラフは、2024年度の大学院修了生の地域別就職状況を、本社所在地による区分で示している。



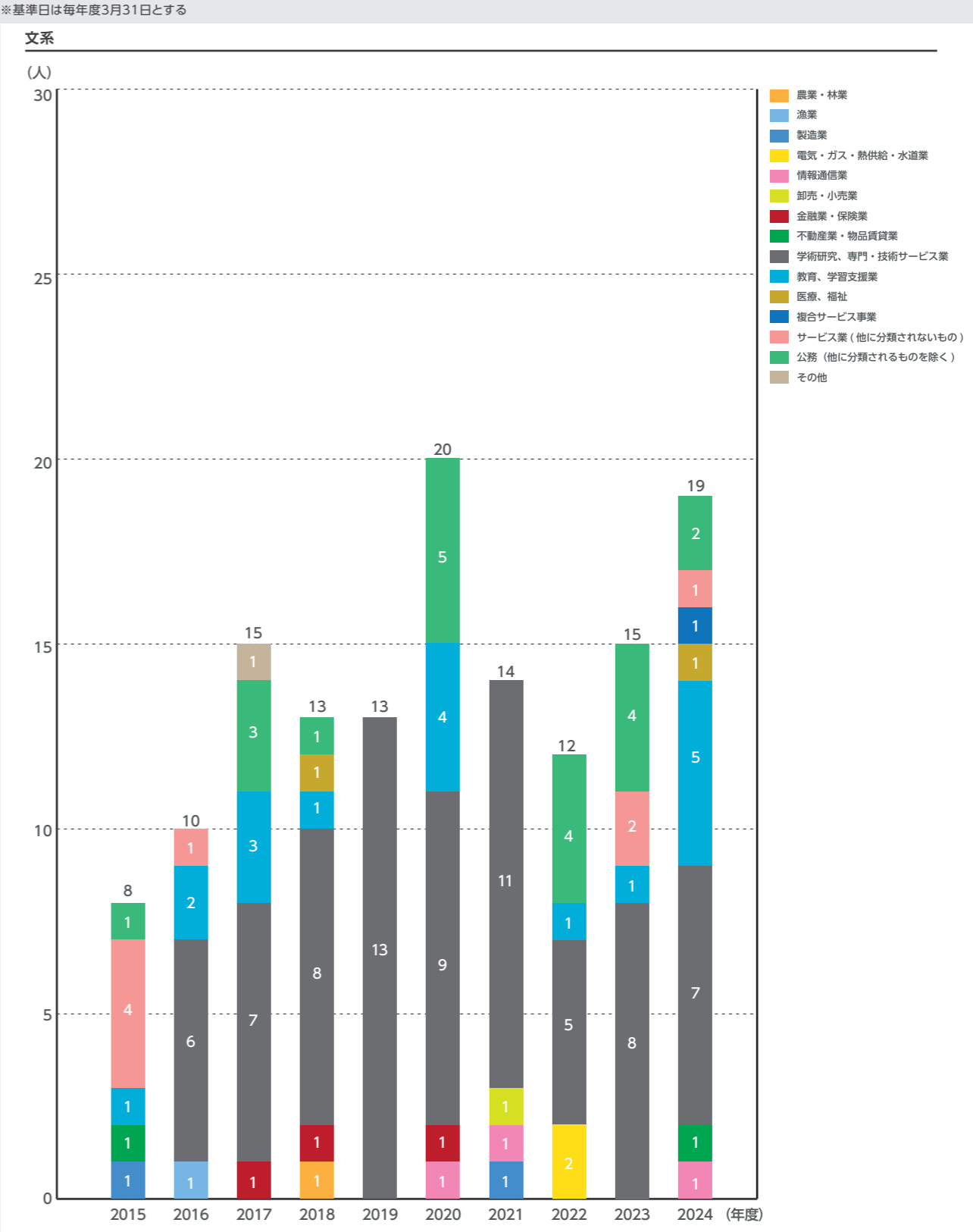
9-2 大学院進路状況

文系理系別就職状況

[博士課程前期課程・修士課程]

2015年度から2024年度までの博士課程前期課程及び修士課程修了生の文系理系別就職状況の推移を、「日本標準産業分類」による区分で示している。

2015年度～2024年度

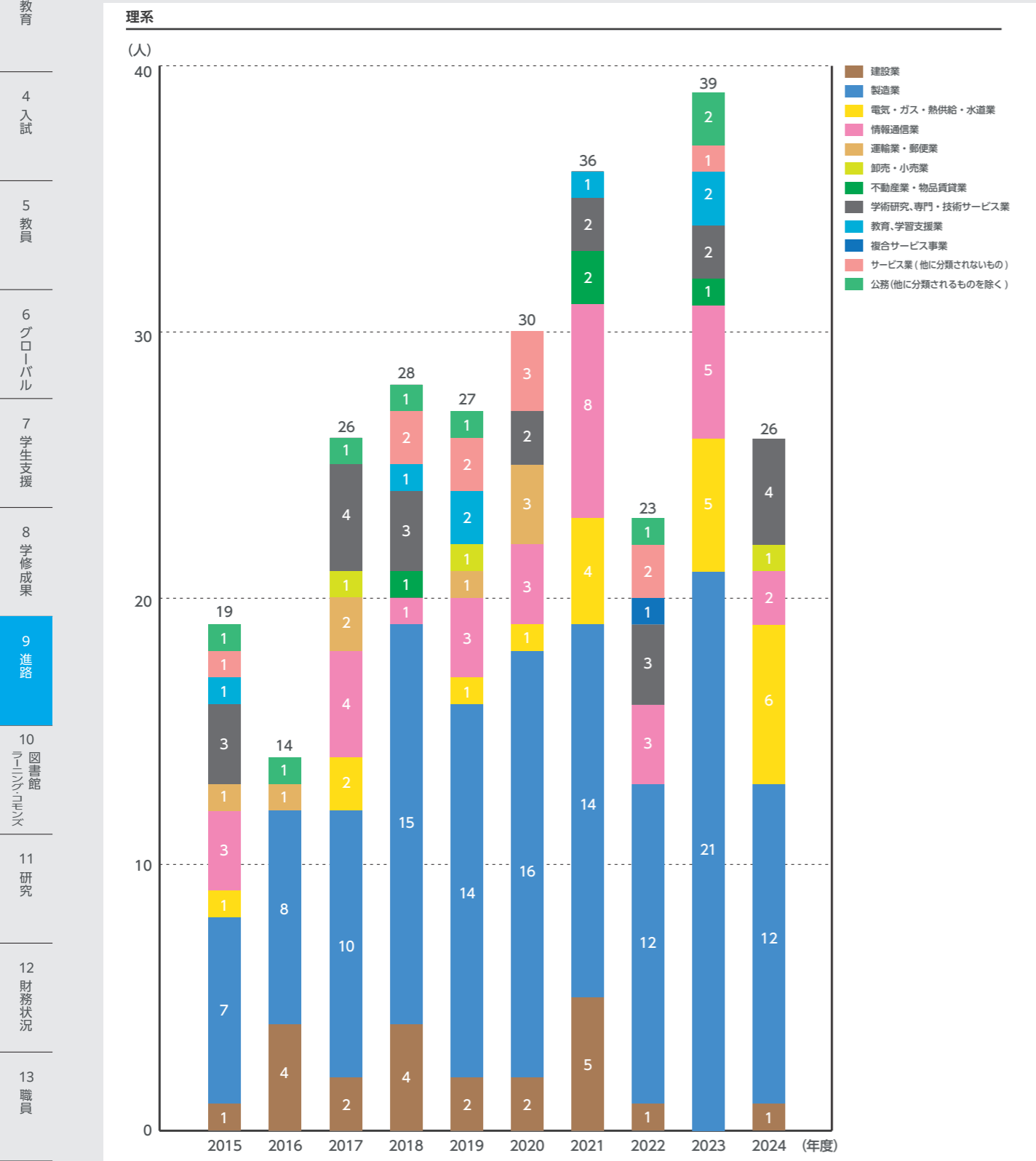


9-2 大学院進路状況

文系理系別就職状況

[博士課程前期課程・修士課程]

2015年度～2024年度



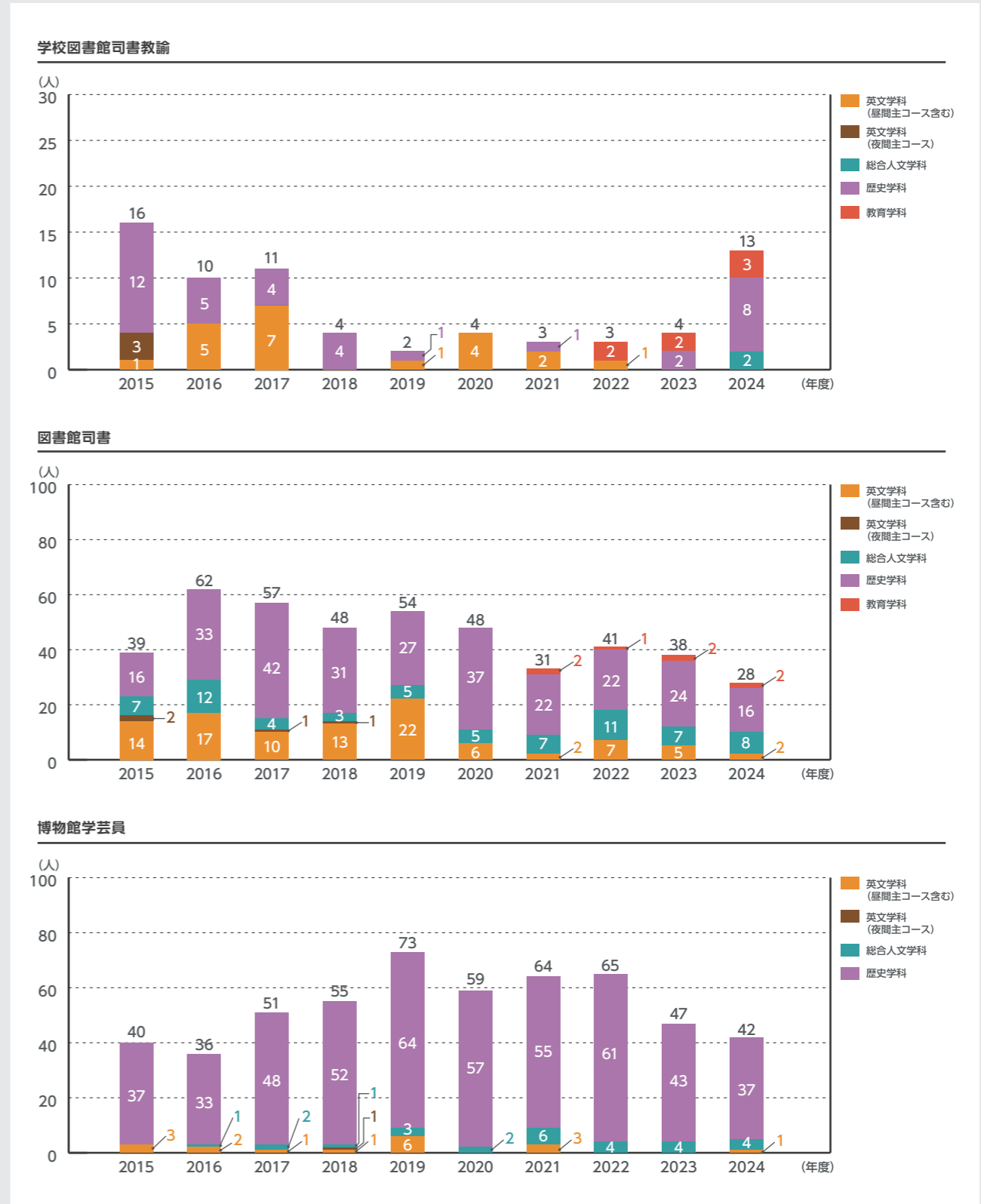
9-3 資格取得者数

司書、学芸員、日本語教員、

社会調査士、社会教育主事

2015年度～2024年度

2015年度から2024年度までの司書、学芸員、日本語教員、社会調査士、社会教育主事の養成課程修了者数又は資格取得者数の推移である。



9-3 資格取得者数

司書、学芸員、日本語教員、 社会調査士、社会教育主事

2015年度～2024年度

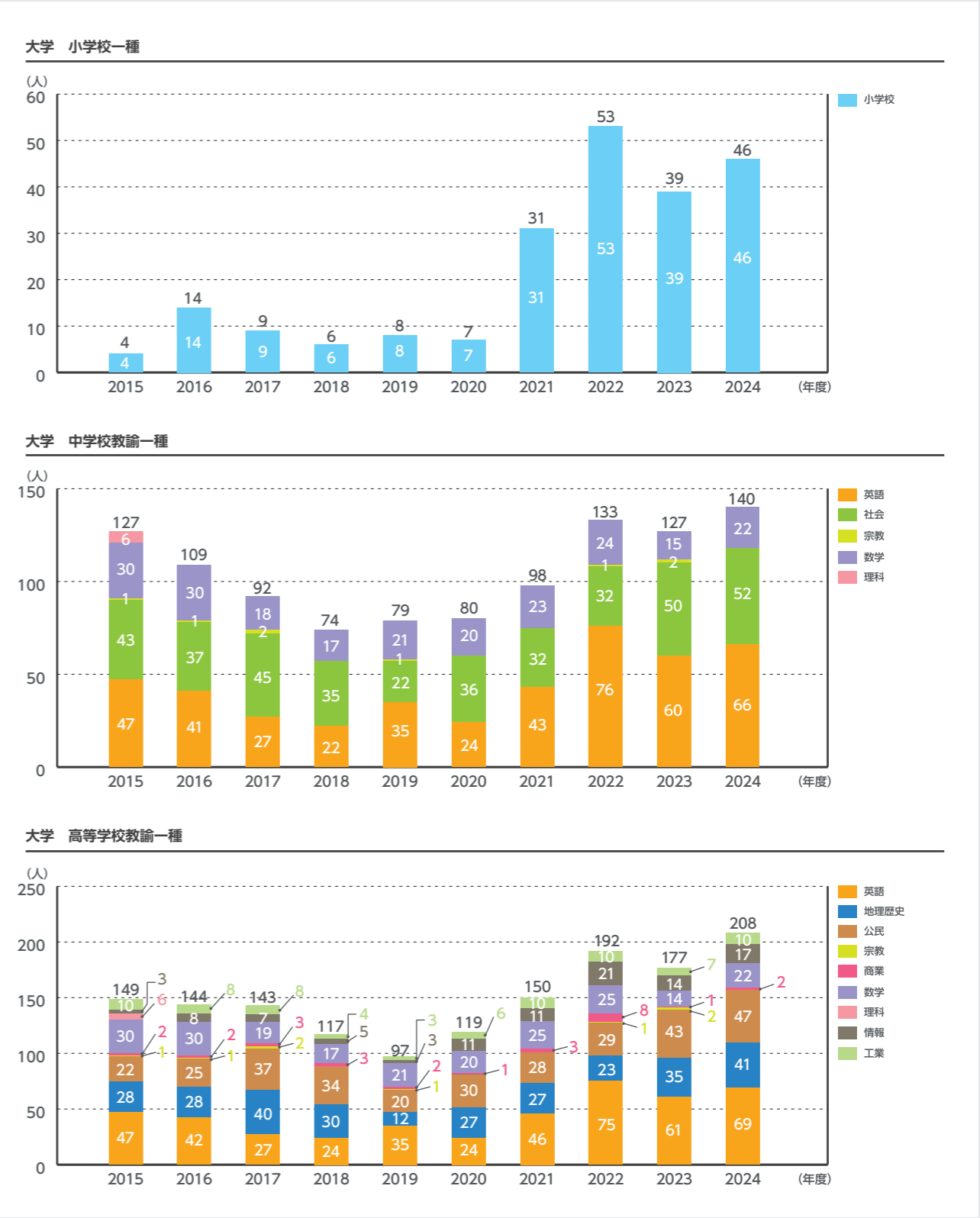


9-3 資格取得者数

教育職員免許状取得者数

2015年度～2024年度

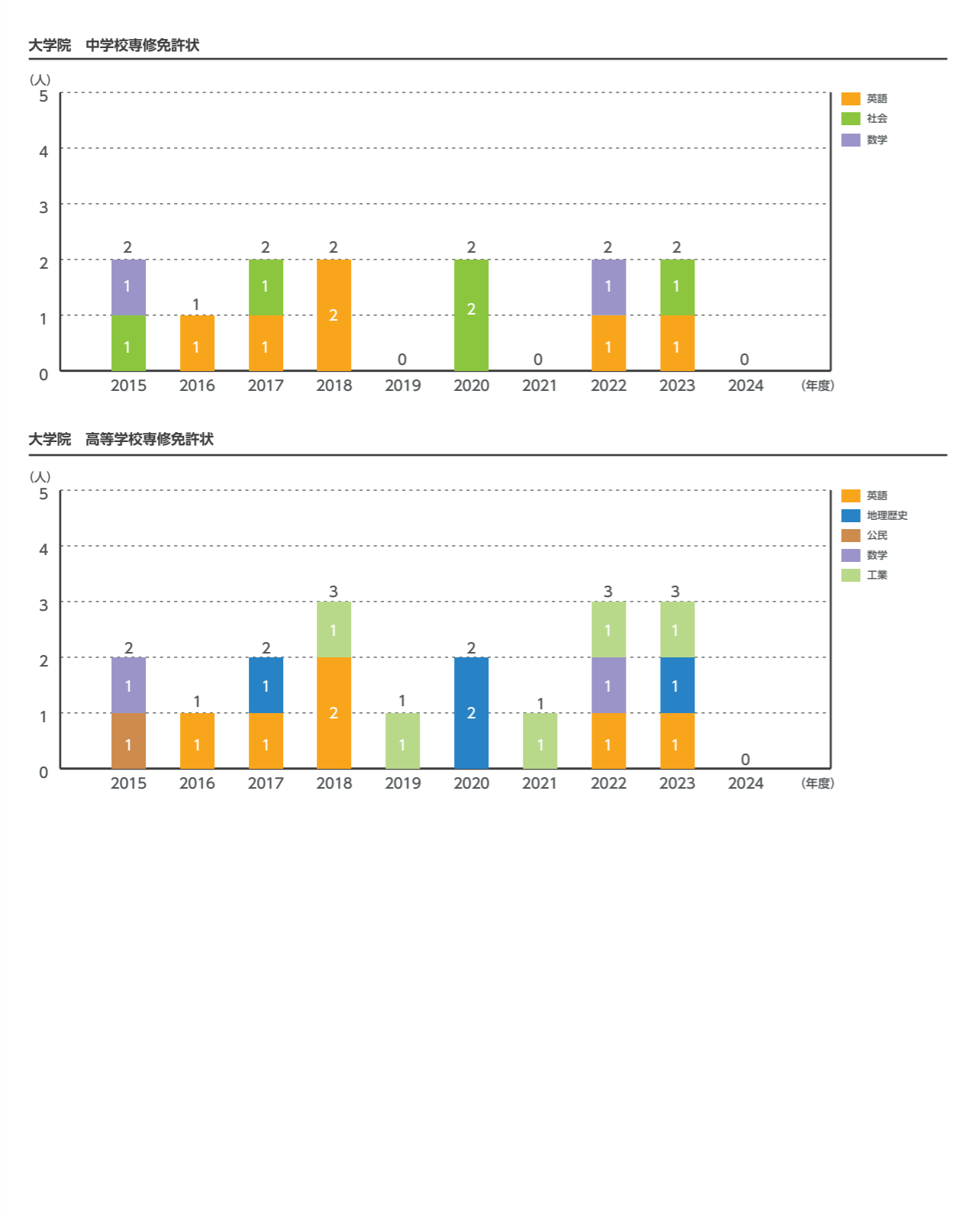
2015年度から2024年度までの教育職員免許状取得者数の推移である。2018年度に設置された文学部教育学科が完成年度を迎え、2021年度は教員免許状取得者が増加した。また、高等学校教諭一種「地理歴史」と「公民」については、他学科履修により免許状を取得した人数も含んでいる。



9-3 資格取得者数

教育職員免許状取得者数

2015年度～2024年度

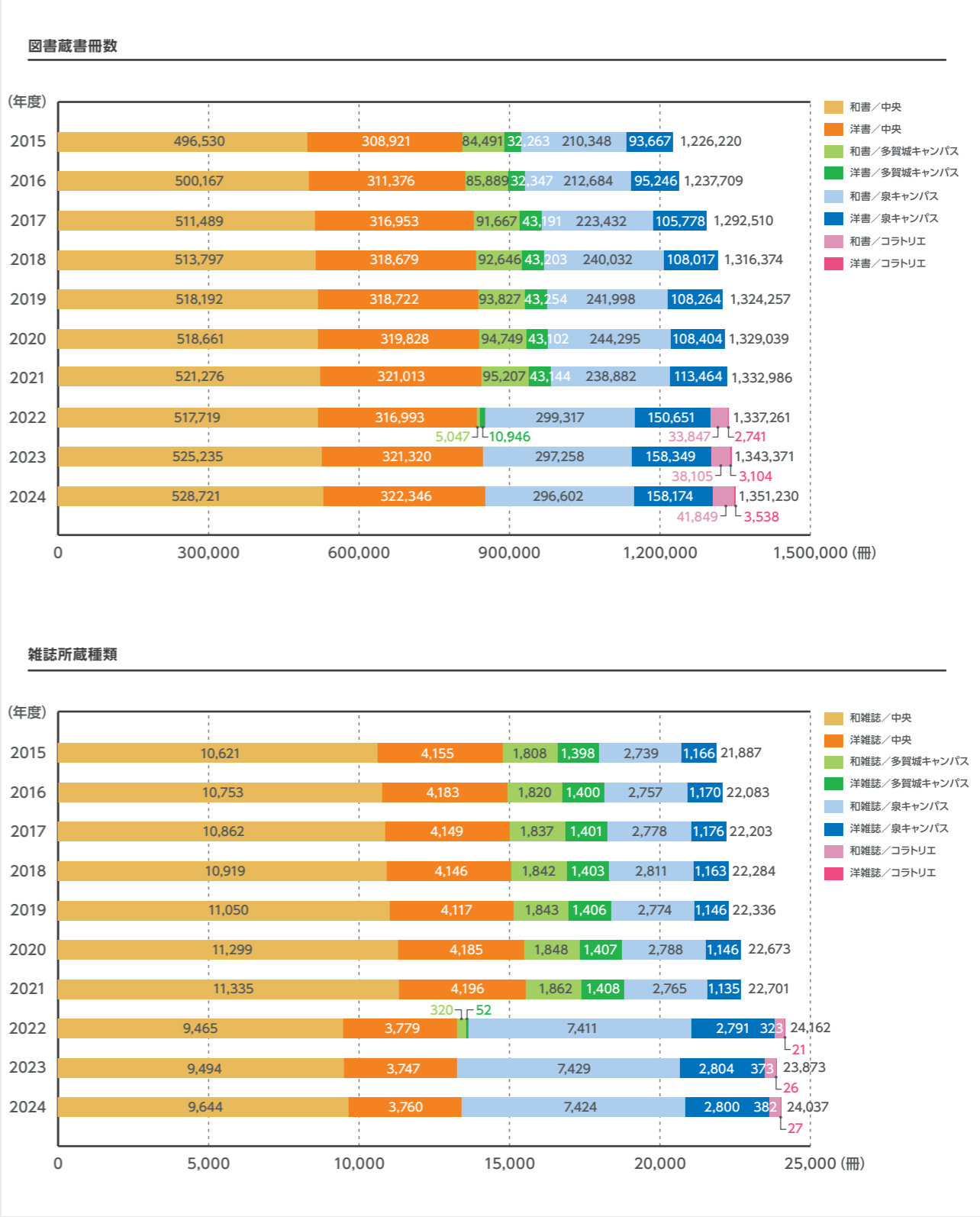


10-1 蔵書数

図書蔵書冊数

2015年度～2024年度

※基準日は毎年3月31日とする



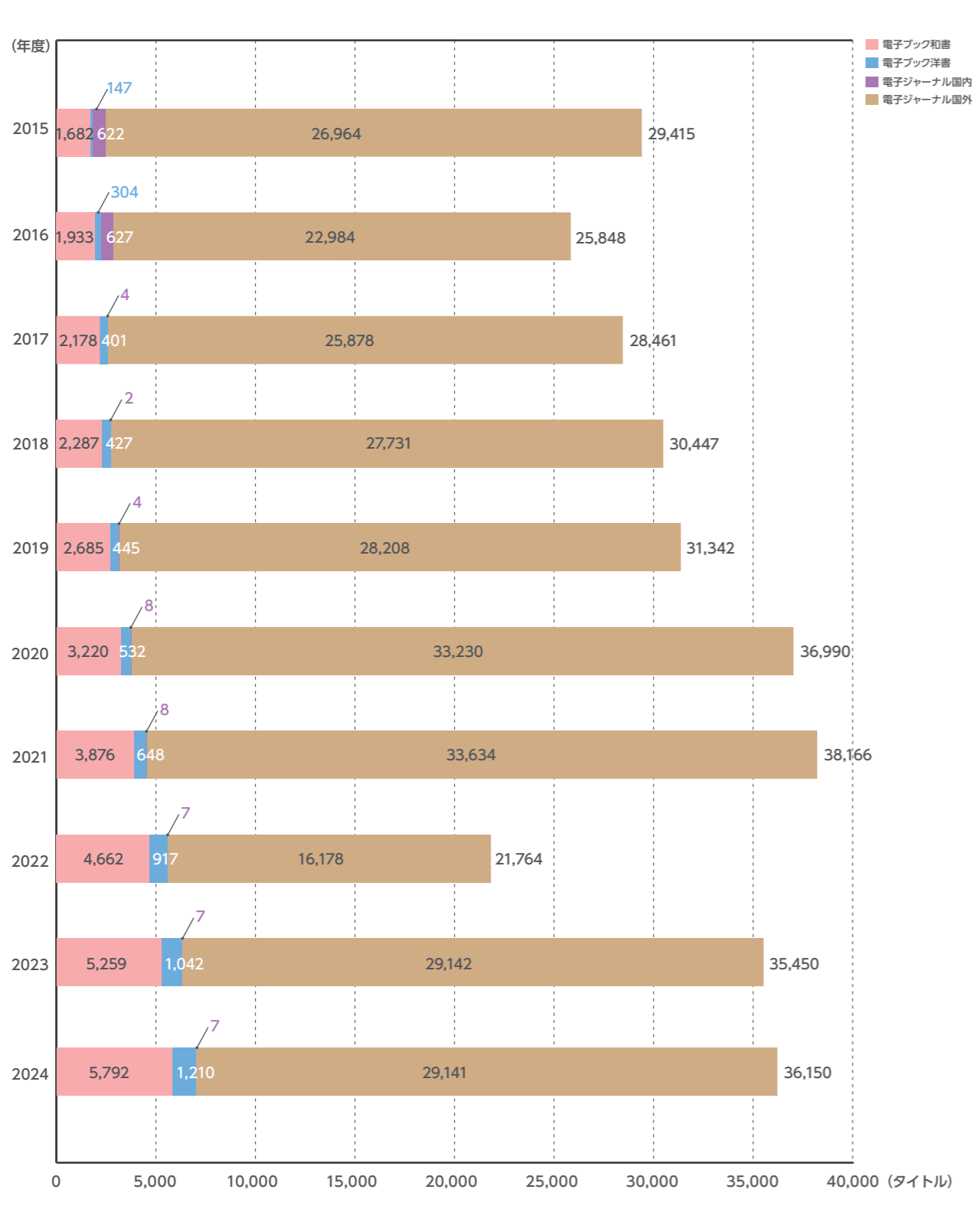
10-1蔵書数

電子ジャーナル

電子ブックタイトル数

2015年度～2024年度

※基準日は毎年度3月31日とする



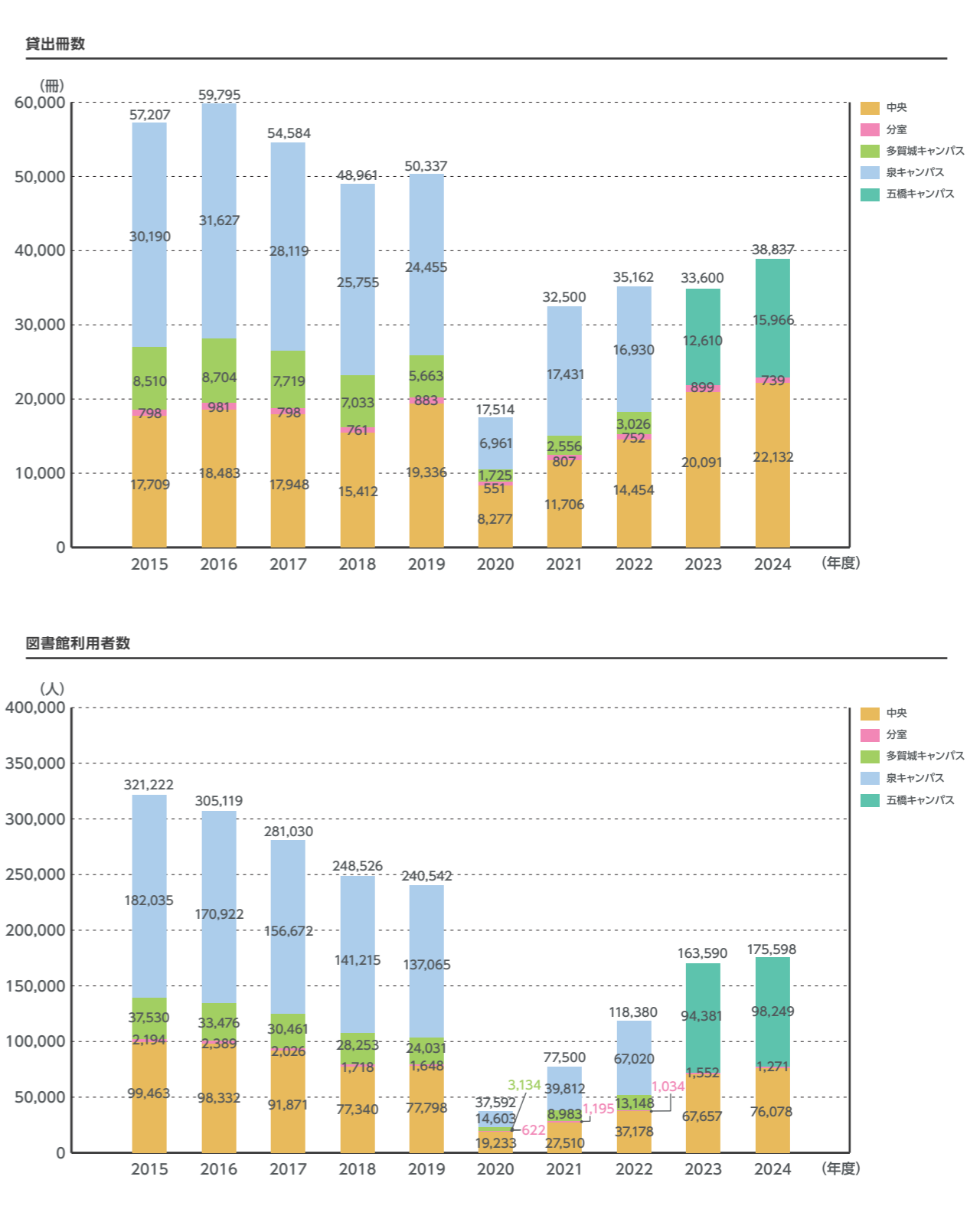
10-2貸出冊数

貸出冊数

図書館利用者数

2015年度～2024年度

※基準日は毎年度3月31日とする



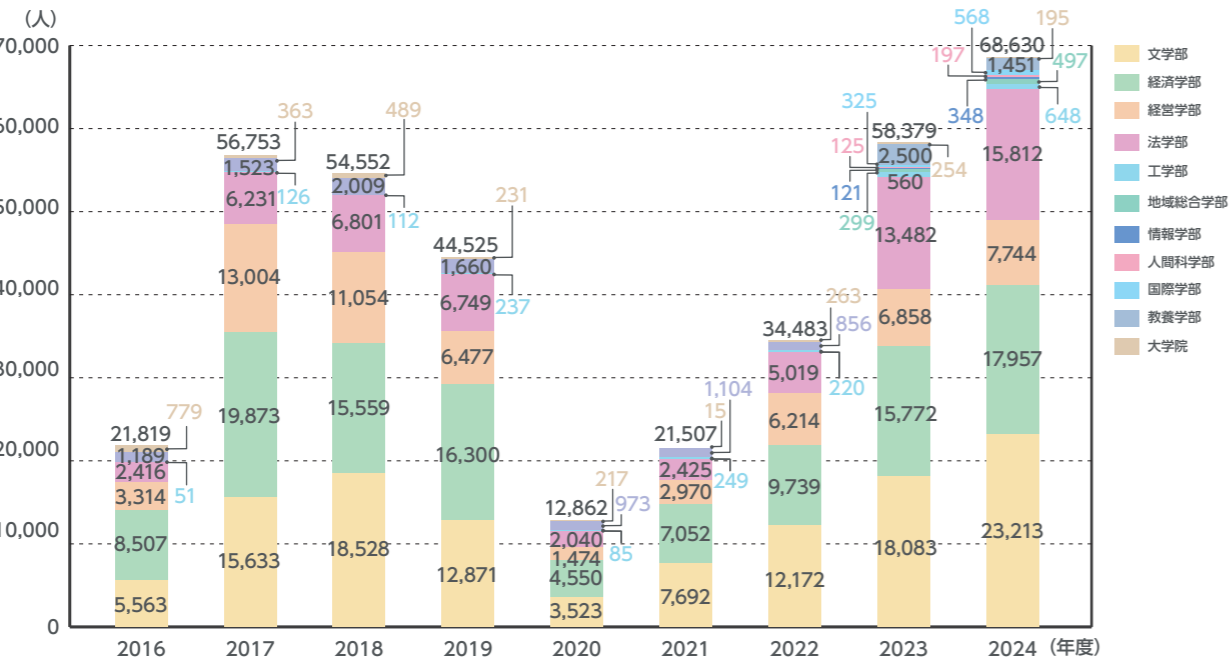
10-3 ラーニング・commons

ラーニング・commons利用者数

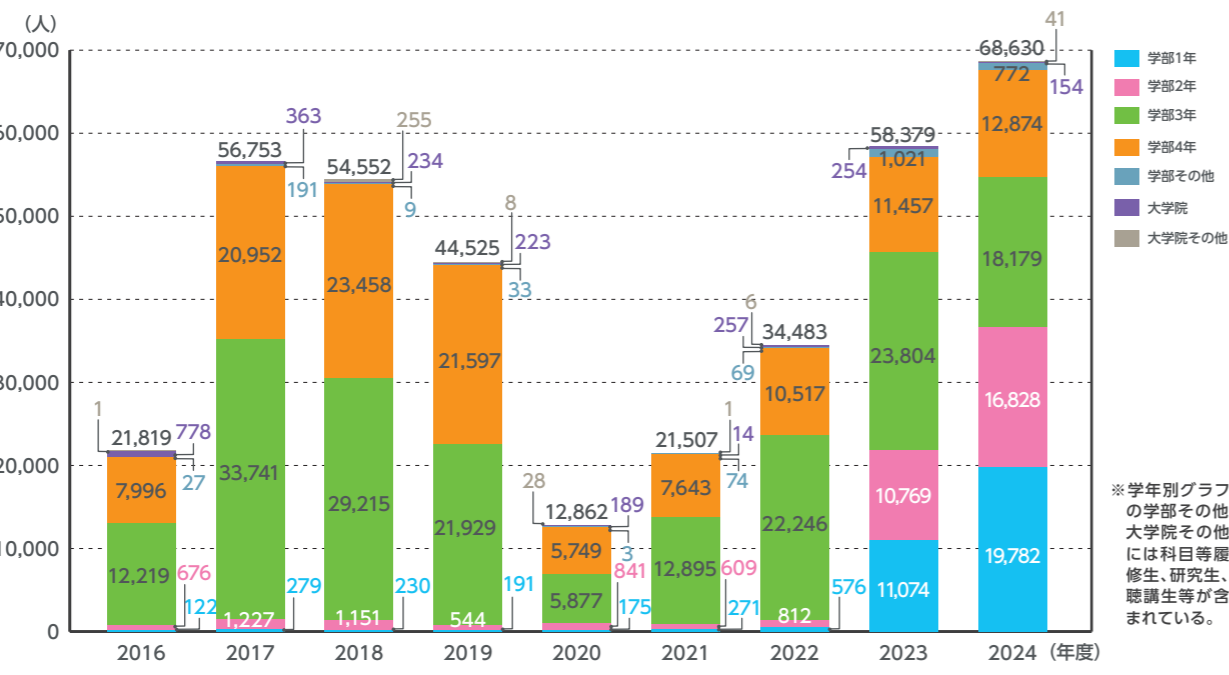
2016年度～2024年度

ラーニング・commons「コラトリエ」は学生が集い、互いに教え、学び合い、多様な価値観に触れることにより、主体的に問題を発見・解決するアクティブ・ラーニングを実現し、「よく生きる」「社会に貢献できる」人が育つ知的空間として2016年9月、土樋キャンパスに開設された。また、2023年度に開学した五橋キャンパスにも新たにラーニング・commonsが設けられた。以下は2016年度の開設から2024年度までの利用者数の推移である。

【土樋キャンパス】学部別

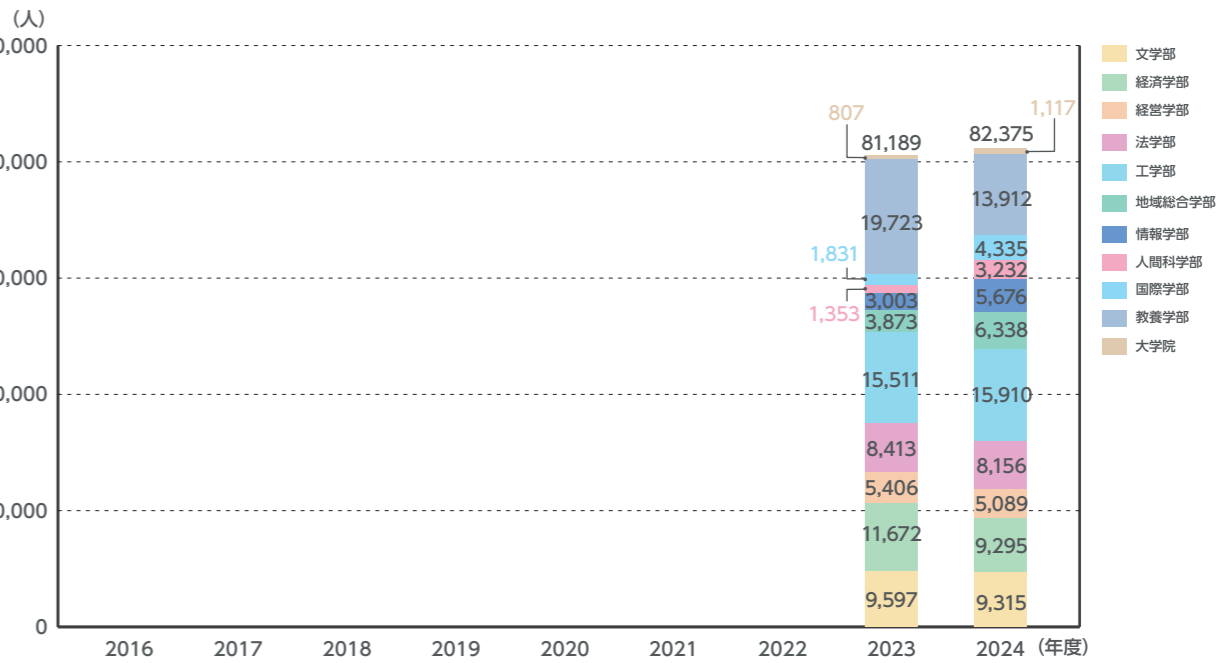


【土樋キャンパス】学年別

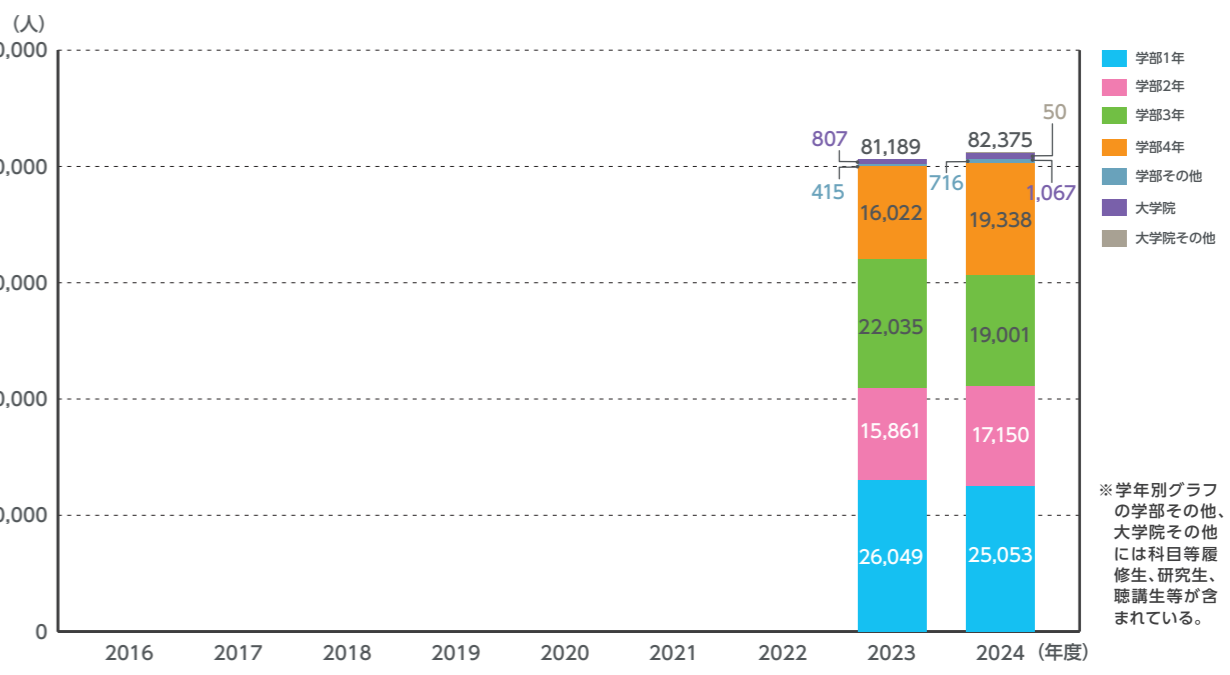


※ 学年別グラフの学部その他、大学院その他には科目等履修生、研究生、聴講生等が含まれている。

【五橋キャンパス】学部別



【五橋キャンパス】学年別



※ 学年別グラフの学部その他、大学院その他には科目等履修生、研究生、聴講生等が含まれている。

11-1 学内研究費

個別・共同研究助成 2015年度～2024年度

学長研究助成金等 2015年度～2024年度

※基準日は毎年度3月31日とする
※学校法人東北学院HP「事業報告書」をもとに作成



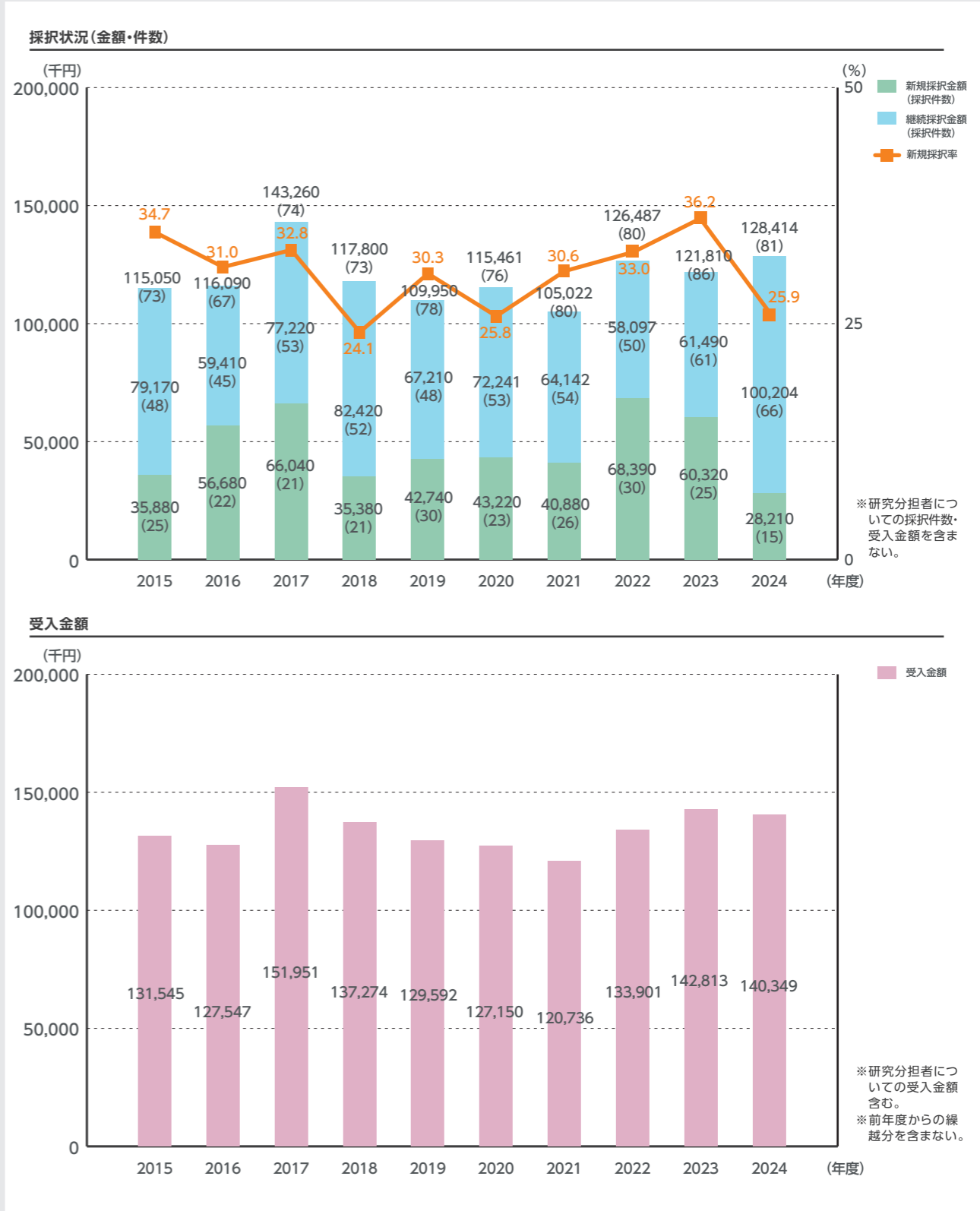
2015年度から2024年度までの個別・共同研究助成、学長研究助成金等の推移である。

11-2 学外研究費

科学研究費助成事業

2015年度～2024年度

※基準日は毎年度3月31日とする



科学研究費助成事業(科研費)は、様々な分野にわたり基礎から応用まであらゆる独創的・先駆的な「学術研究」を対象として支援する競争的資金制度である。

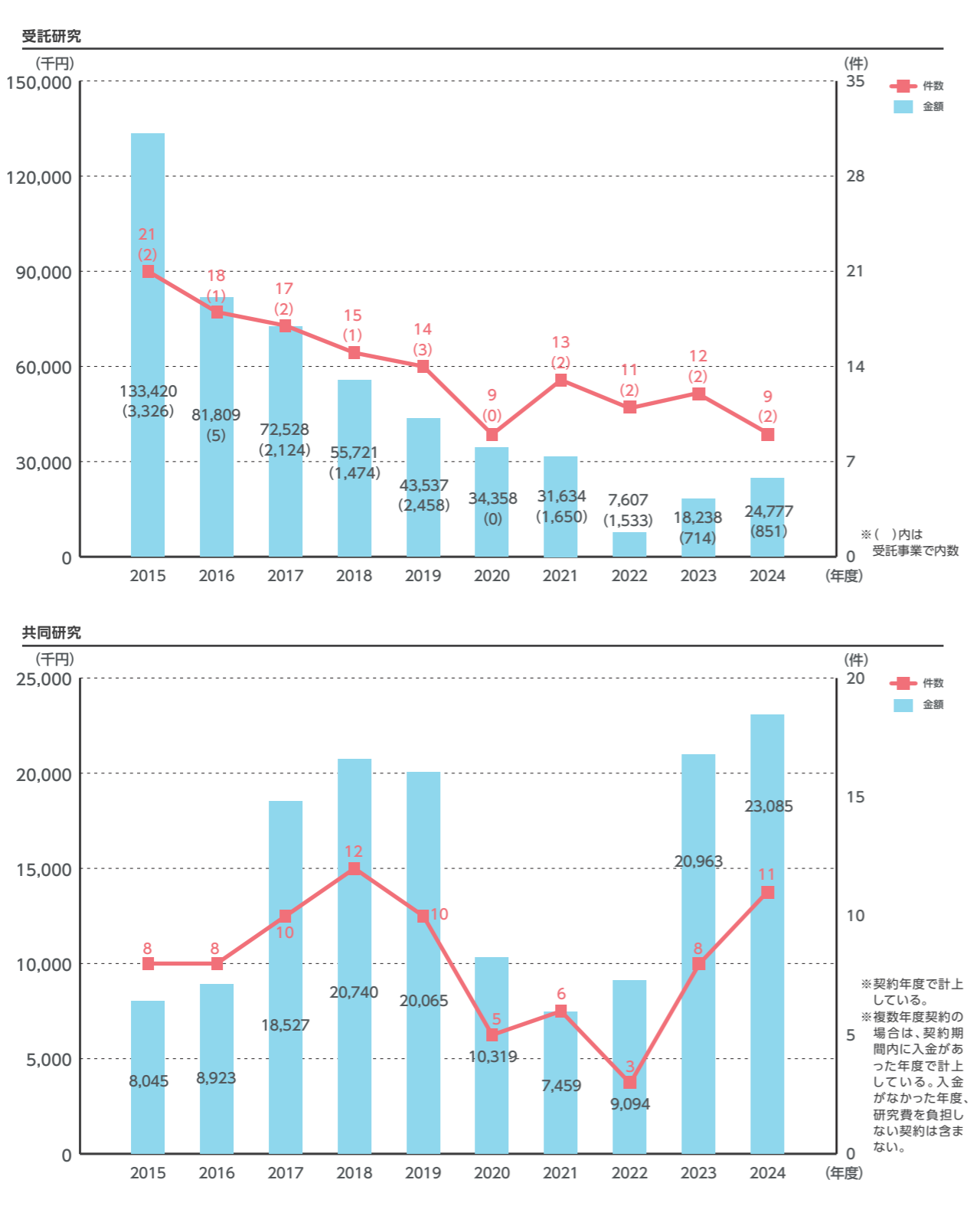
以下は、2015年度から2024年度までの採択状況(金額・件数)、受入金額の推移である。

11-2学外研究費

受託研究・共同研究 受入状況

2015年度～2024年度

※基準日は毎年度3月31日とする

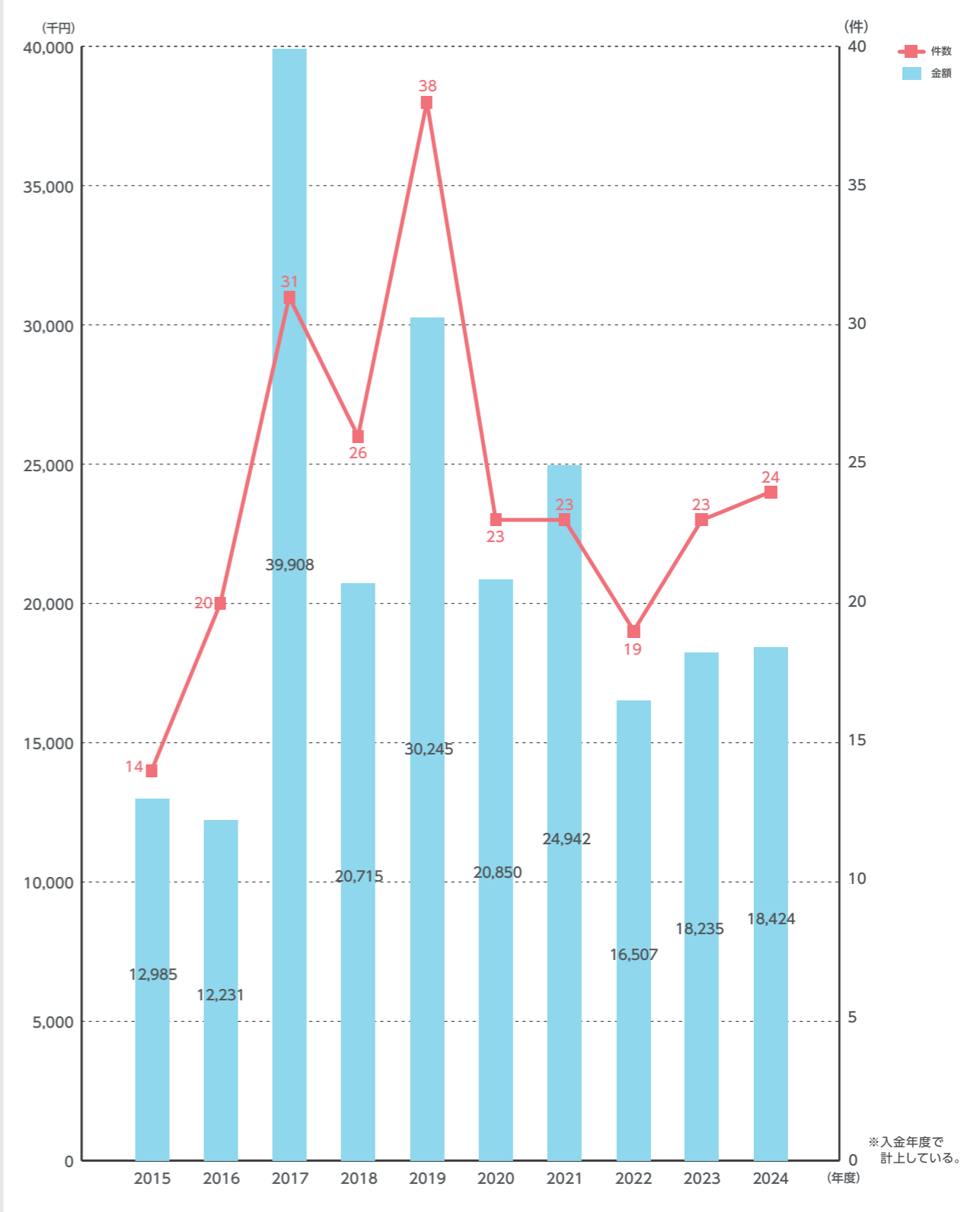


11-2学外研究費

教育研究助成金 受入状況

2015年度～2024年度

※基準日は毎年度3月31日とする

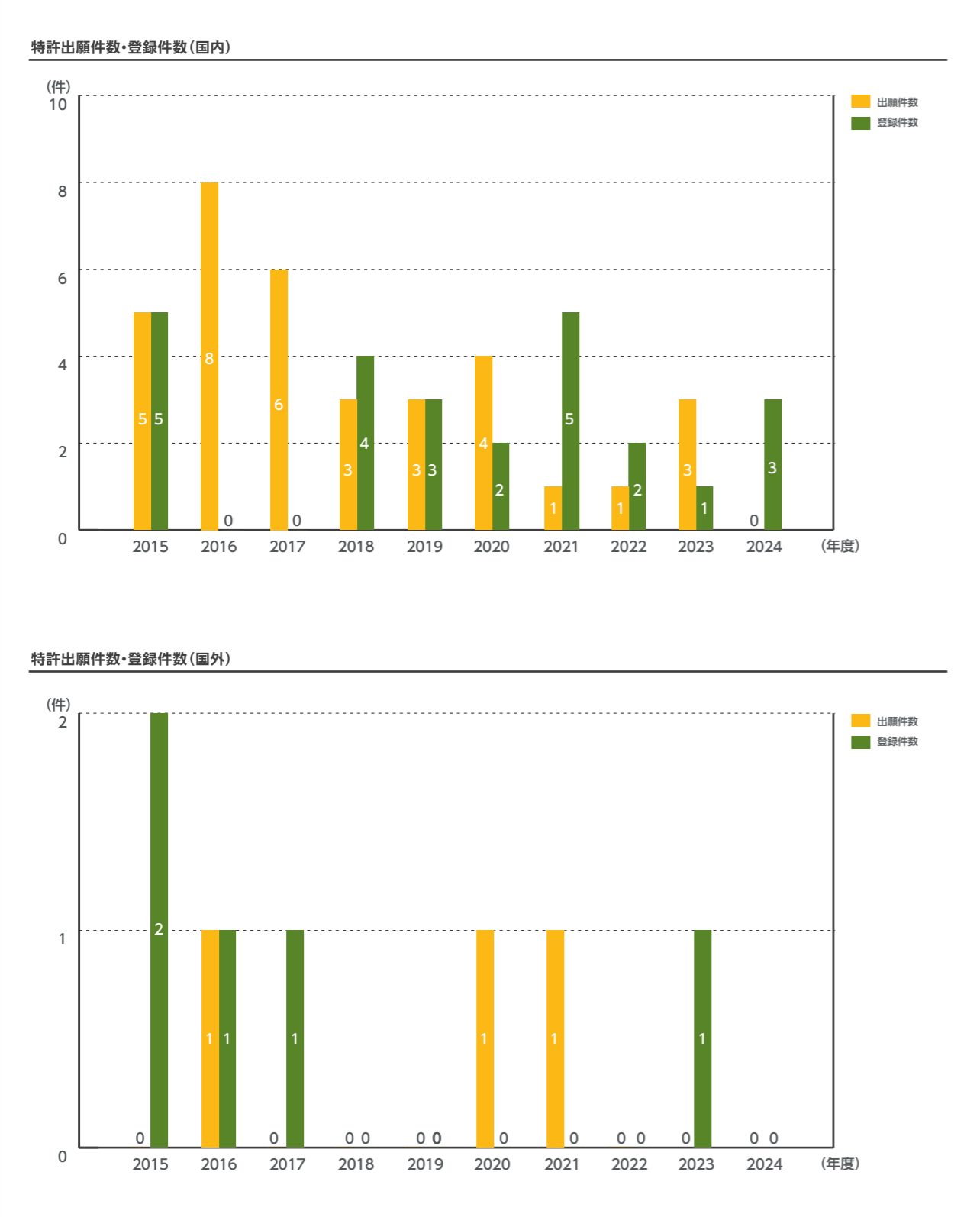


11-3 知的財産

特許出願件数・登録件数

(国内／国外) 2015年度～2024年度

※基準日は毎年度3月31日とする



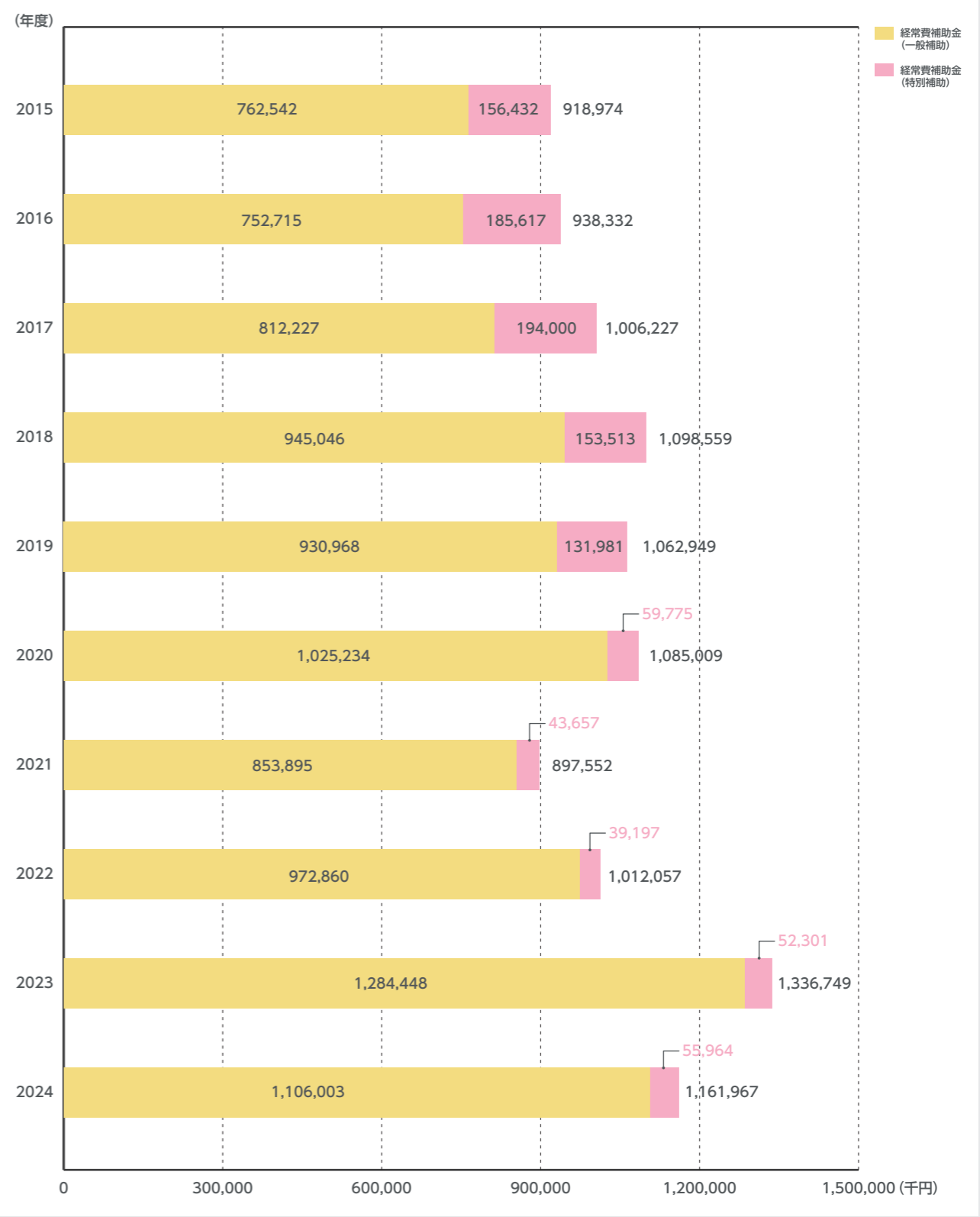
2015年度から2024年度までの特許出願件数・登録件数(国内／国外)の推移である。

12-1 経常費補助金

私立大学等経常費補助金

2015年度～2024年度

※基準日は毎年度3月31日とする



2015年度から2024年度までの私立大学等経常費補助金(一般補助・特別補助)の推移である。
私立大学等改革総合支援事業補助金を含む。各年度の採択状況は以下のとおり。
【2015年度及び2016年度】タイプ1及び2
【2017年度及び2018年度】タイプ1
【2019年度及び2020年度】タイプ1及び3
【2021年度から2024年度】タイプ3

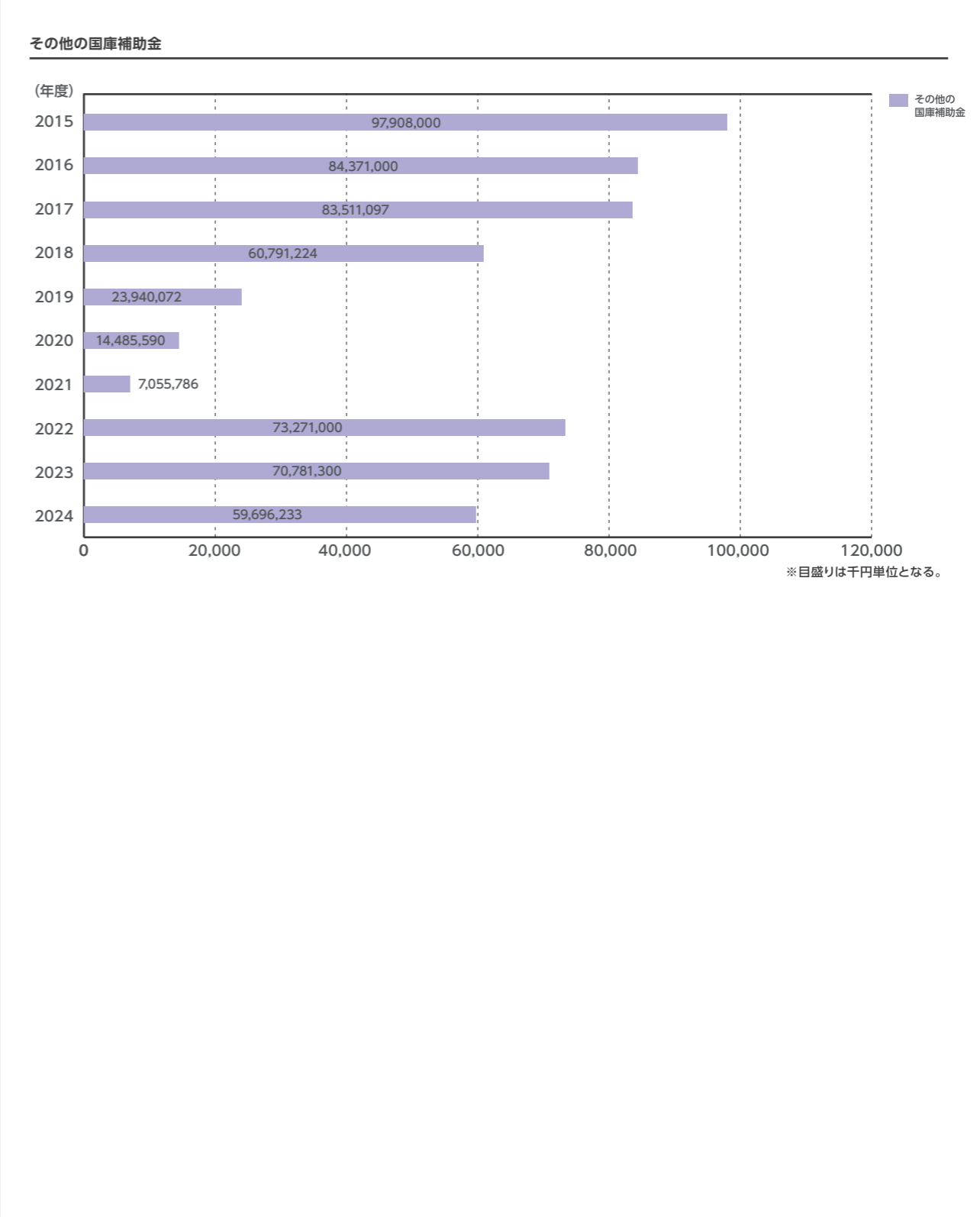
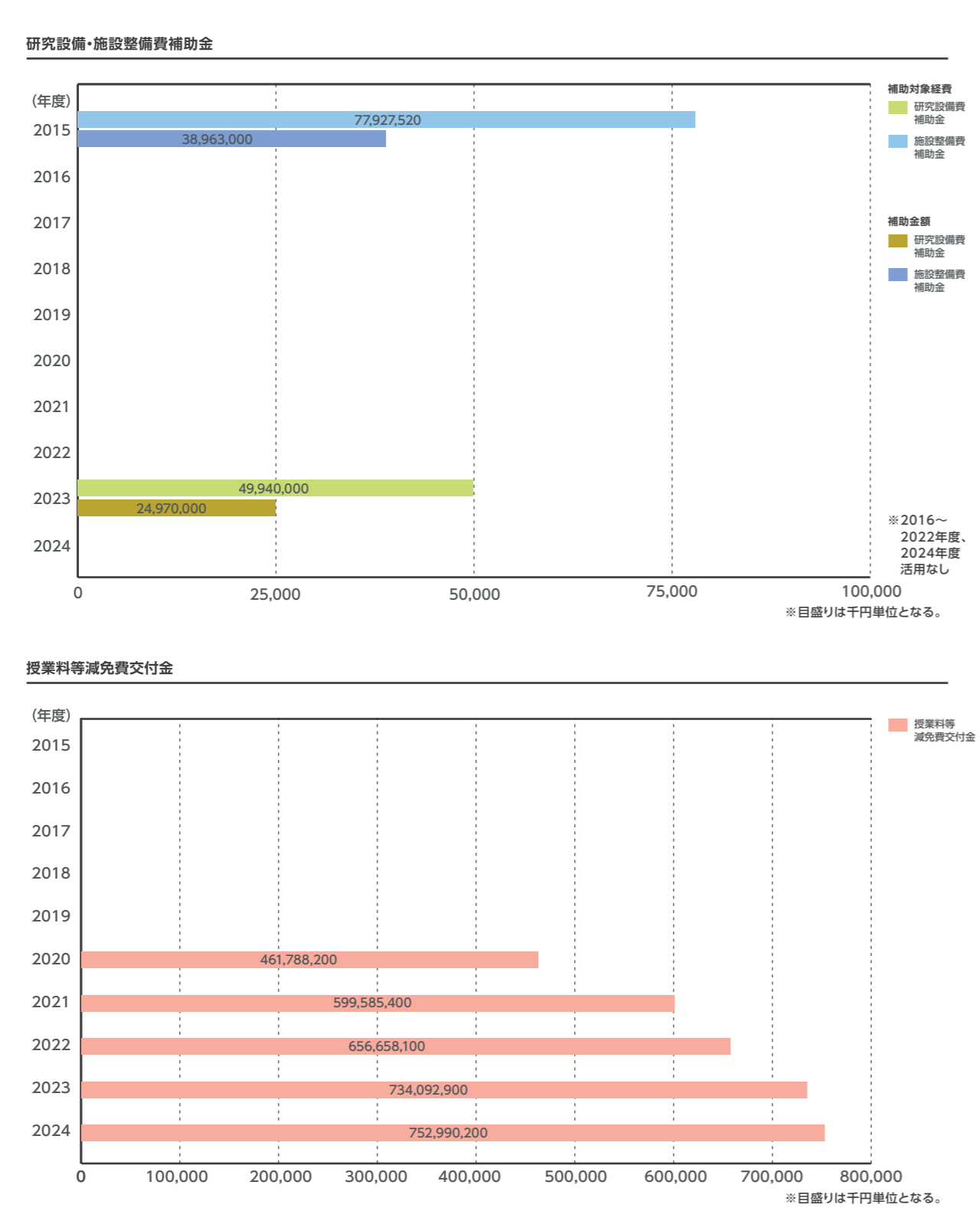
12-2 文部科学省等補助金

研究設備・施設整備費補助金 授業料等減免費交付金 その他の国庫補助金

2015年度～2024年度

※基準日は毎年度3月31日とする

2015年度から2024年度までの文部科学省等補助金の推移である。
2020年度より開始された授業料等減免費交付金は「大学等における修学支援のための法律」に基づき、低所得者世帯の学生であっても、活躍することができる人材を育成する大学等に修学することができるよう、その修学に必要な授業料及び入学金の軽減にかかる経費に対する国からの補助金である。



12-3 事業活動収支計算書

事業活動収支計算書 (法人全体)

2015年度～2024年度

※基準日は毎年度3月31日とする

| 科目 | | 年度 | 2015年度 | 2016年度 | 2017年度 | 2018年度 | 2019年度 | 2020年度 | 2021年度 | 2022年度 | 2023年度 | 2024年度 |
|---------------|----------|----------------|----------------|----------------|----------------|----------------|-----------------|-----------------|-----------------|-----------------|-----------------|----------------|
| 教育活動収支 | 事業活動収入の部 | 学生生徒等納付金 | 13,560,850,000 | 13,868,009,750 | 13,592,655,000 | 13,895,136,000 | 14,144,202,000 | 14,270,452,000 | 14,349,373,750 | 14,580,706,100 | 15,035,098,000 | 15,535,958,500 |
| | | 手数料 | 351,142,014 | 345,459,926 | 332,848,428 | 336,384,070 | 316,954,490 | 305,438,330 | 369,157,986 | 377,371,628 | 357,777,505 | 362,876,173 |
| | | 寄付金 | 123,880,392 | 104,273,289 | 156,228,020 | 123,367,100 | 127,069,359 | 140,897,830 | 278,286,031 | 164,979,482 | 143,186,400 | 166,708,728 |
| | | 経常費等補助金 | 1,918,030,560 | 1,931,535,968 | 2,015,177,966 | 2,070,923,326 | 2,000,028,262 | 2,441,429,680 | 2,288,045,208 | 2,677,192,441 | 3,092,695,191 | 2,966,281,594 |
| | | 付随事業収入 | 192,459,252 | 138,231,266 | 134,543,701 | 121,180,890 | 111,836,890 | 70,517,489 | 81,587,559 | 40,443,640 | 58,507,935 | 63,287,128 |
| | | 雑収入 | 631,889,694 | 646,161,683 | 490,353,231 | 586,567,954 | 648,398,170 | 691,514,956 | 567,329,783 | 581,833,462 | 557,103,860 | 457,482,261 |
| | 教育活動収入計 | | 16,778,251,912 | 17,033,671,882 | 16,721,806,346 | 17,133,559,340 | 17,348,489,171 | 17,920,250,285 | 17,933,780,317 | 18,422,526,753 | 19,244,368,891 | 19,552,594,384 |
| | 事業活動支出の部 | 人件費 | 9,580,986,787 | 9,606,587,366 | 9,176,935,351 | 9,525,645,776 | 9,433,255,633 | 9,309,549,810 | 8,923,476,034 | 9,103,253,721 | 8,936,841,283 | 8,935,311,627 |
| | | (内退職給与引当金) | 826,674,441 | 905,089,562 | 457,634,228 | 839,360,329 | 722,533,657 | 691,898,992 | 563,272,247 | 614,767,620 | 523,349,884 | 396,817,126 |
| | | 教育研究経費 | 5,120,286,471 | 5,477,209,033 | 5,443,625,642 | 5,389,669,886 | 5,407,029,856 | 5,160,477,254 | 5,326,889,454 | 7,559,580,921 | 7,447,763,366 | 7,974,612,528 |
| | | (内減価償却額) | 1,766,741,117 | 1,922,535,984 | 1,878,627,758 | 1,669,573,248 | 1,716,161,876 | 1,608,003,190 | 1,518,387,885 | 1,861,594,067 | 2,487,739,013 | 2,316,437,248 |
| | | 管理経費 | 1,350,675,158 | 1,303,134,965 | 1,375,056,359 | 1,451,005,776 | 1,458,547,120 | 1,307,083,156 | 1,403,378,212 | 1,588,297,430 | 1,583,124,560 | 1,581,308,602 |
| | | (内減価償却額) | 166,719,962 | 189,154,001 | 182,540,702 | 173,482,052 | 187,430,920 | 185,001,849 | 176,707,003 | 219,359,482 | 282,084,275 | 266,616,440 |
| | | 徴収不能額等 | 3,531,810 | 5,433,510 | 2,147,000 | 1,743,000 | 858,000 | 0 | 286,000 | 188,000 | 230,000 | 0 |
| | | 教育活動支出計 | 16,055,480,226 | 16,392,364,874 | 15,997,764,352 | 16,368,064,438 | 16,299,690,609 | 15,777,110,220 | 15,654,029,700 | 18,251,320,072 | 17,967,959,209 | 18,491,232,757 |
| | 教育活動収支差額 | | 722,771,686 | 641,307,008 | 724,041,994 | 765,494,902 | 1,048,798,562 | 2,143,140,065 | 2,768,497,053 | 993,048,819 | 1,276,409,682 | 1,061,361,627 |
| 教育活動外収支 | 事業活動収入の部 | 受取利息・配当金 | 246,371,665 | 199,320,844 | 176,409,733 | 199,208,991 | 228,310,037 | 231,183,932 | 134,373,060 | 65,687,070 | 74,385,232 | 143,703,248 |
| | | その他の教育活動外収入 | 15,018,692 | 17,597,625 | 13,442,814 | 13,842,731 | 16,523,157 | 14,668,952 | 16,892,277 | 10,059,001 | 36,113,542 | 40,095,588 |
| | | 教育活動外収入計 | 261,390,357 | 216,918,469 | 189,852,547 | 213,051,722 | 244,833,194 | 245,852,884 | 151,265,337 | 75,746,071 | 110,498,774 | 183,798,836 |
| | 事業活動支出の部 | 借入金等利息 | 0 | 0 | 0 | 63,698 | 6,989,958 | 8,644,577 | 6,808,579 | 4,972,578 | 3,136,578 | 1,300,579 |
| | | その他の教育活動外支出 | 0 | 0 | 0 | 0 | 0 | 0 | 0 | 0 | 0 | 0 |
| | | 教育活動外支出計 | 0 | 0 | 0 | 63,698 | 6,989,958 | 8,644,577 | 6,808,579 | 4,972,578 | 3,136,578 | 1,300,579 |
| 教育活動外収支差額 | | 261,390,357 | 216,918,469 | 189,852,547 | 212,988,024 | 237,843,236 | 237,208,307 | 144,456,758 | 70,773,493 | 107,362,196 | 182,498,257 | |
| 経常収支差額 | | 984,162,043 | 858,225,477 | 913,894,541 | 978,482,926 | 1,286,641,798 | 2,380,348,372 | 2,424,207,375 | 241,980,174 | 1,383,771,878 | 1,243,859,884 | |
| 特別収支 | 事業活動収入の部 | 資産売却差額 | 25,703,641 | 645 | 0 | 267,856 | 25,950,000 | 461,998 | 0 | 5,059,994 | 28,106,360 | 1,935,366,069 |
| | | その他の特別収入 | 100,408,906 | 59,444,302 | 77,146,321 | 65,201,512 | 69,631,405 | 83,002,983 | 37,165,289 | 97,937,958 | 174,743,217 | 65,146,537 |
| | | (内施設設備寄付金) | 24,081,424 | 23,151,124 | 20,266,697 | 33,480,882 | 44,715,664 | 38,916,079 | 15,152,000 | 53,763,224 | 34,802,939 | 19,027,845 |
| | | (内現物寄付) | 35,436,261 | 35,840,978 | 54,928,624 | 29,135,237 | 24,681,741 | 33,637,264 | 21,748,889 | 38,721,334 | 114,053,528 | 41,928,692 |
| | | (内施設設備補助金) | 38,963,000 | 386,500 | 331,000 | 231,500 | 234,000 | 10,197,000 | 180,000 | 0 | 25,420,000 | 4,190,000 |
| | | 特別収入計 | 126,112,547 | 59,444,947 | 77,146,321 | 65,469,368 | 95,581,405 | 83,464,981 | 37,165,289 | 102,997,952 | 202,849,577 | 2,000,512,606 |
| | 事業活動支出の部 | 資産処分差額 | 127,748,607 | 25,989,852 | 48,478,167 | 30,101,558 | 59,115,016 | 15,365,960 | 77,654,556 | 191,560,170 | 74,256,100 | 2,765,791,834 |
| | | その他の特別支出 | 2,249,122 | 295,971 | 0 | 11,509,848 | 11,352,483 | 0 | 19,067 | 0 | 0 | 0 |
| | | 特別支出計 | 129,997,729 | 26,285,823 | 48,478,167 | 41,611,406 | 70,467,499 | 15,365,960 | 77,673,623 | 191,560,170 | 74,256,100 | 2,765,791,834 |
| | | 特別収支差額 | △3,885,182 | 33,159,124 | 28,668,154 | 23,857,962 | 25,113,906 | 68,099,021 | △40,508,334 | △88,562,218 | 128,593,477 | △765,279,228 |
| 基本金組入前当年度収支差額 | | 980,276,861 | 891,384,601 | 942,562,695 | 1,002,340,888 | 1,311,755,704 | 2,448,447,393 | 2,383,699,041 | 153,417,956 | 1,512,365,355 | 478,580,656 | |
| 基本金組入額 | | △1,212,996,887 | △5,459,972,957 | △1,419,001,145 | △1,052,738,104 | △1,629,606,333 | △7,585,561,919 | △11,065,083,782 | △6,537,672,117 | △668,939,778 | △2,749,218,287 | |
| 当年度収支差額 | | △232,720,026 | △4,568,588,356 | △476,438,450 | △50,397,216 | △317,850,629 | △5,137,114,526 | △8,681,384,741 | △6,384,254,161 | 843,425,577 | △2,270,637,631 | |
| 配賦法人経費 | | 0 | 0 | 0 | 0 | 0 | 0 | 0 | 0 | 0 | 0 | |
| 前年度繰越収支差額 | | △3,090,806 | △102,481,461 | △4,489,037,428 | △4,965,475,878 | △4,696,270,202 | △5,013,306,673 | △10,150,421,199 | △18,790,197,993 | △25,153,385,112 | △24,302,068,192 | |
| 基本金取崩額 | | 133,329,371 | 182,032,389 | 0 | 319,602,892 | 814,158 | 0 | 41,607,947 | 21,067,042 | 7,891,343 | 16,612,264,069 | |
| 翌年度繰越収支差額 | | △102,481,461 | △4,489,037,428 | △4,965,475,878 | △4,696,270,202 | △5,013,306,673 | △10,150,421,199 | △18,790,197,993 | △25,153,385,112 | △24,302,068,192 | △9,960,441,754 | |
| 事業活動収入計 | | 17,165,754,816 | 17,310,035,298 | 16,988,805,214 | 17,412,080,430 | 17,688,903,770 | 18,249,568,150 | 18,122,210,943 | 18,601,270,776 | 19,557,717,242 | 21,736,905,826 | |
| 事業活動支出計 | | 16,185,477,955 | 16,418,650,697 | 16,046,242,519 | 16,409,739,542 | 16,377,148,066 | 15,801,120,757 | 15,738,511,902 | 18,447,852,820 | 18,045,351,887 | 21,258,325,170 | |

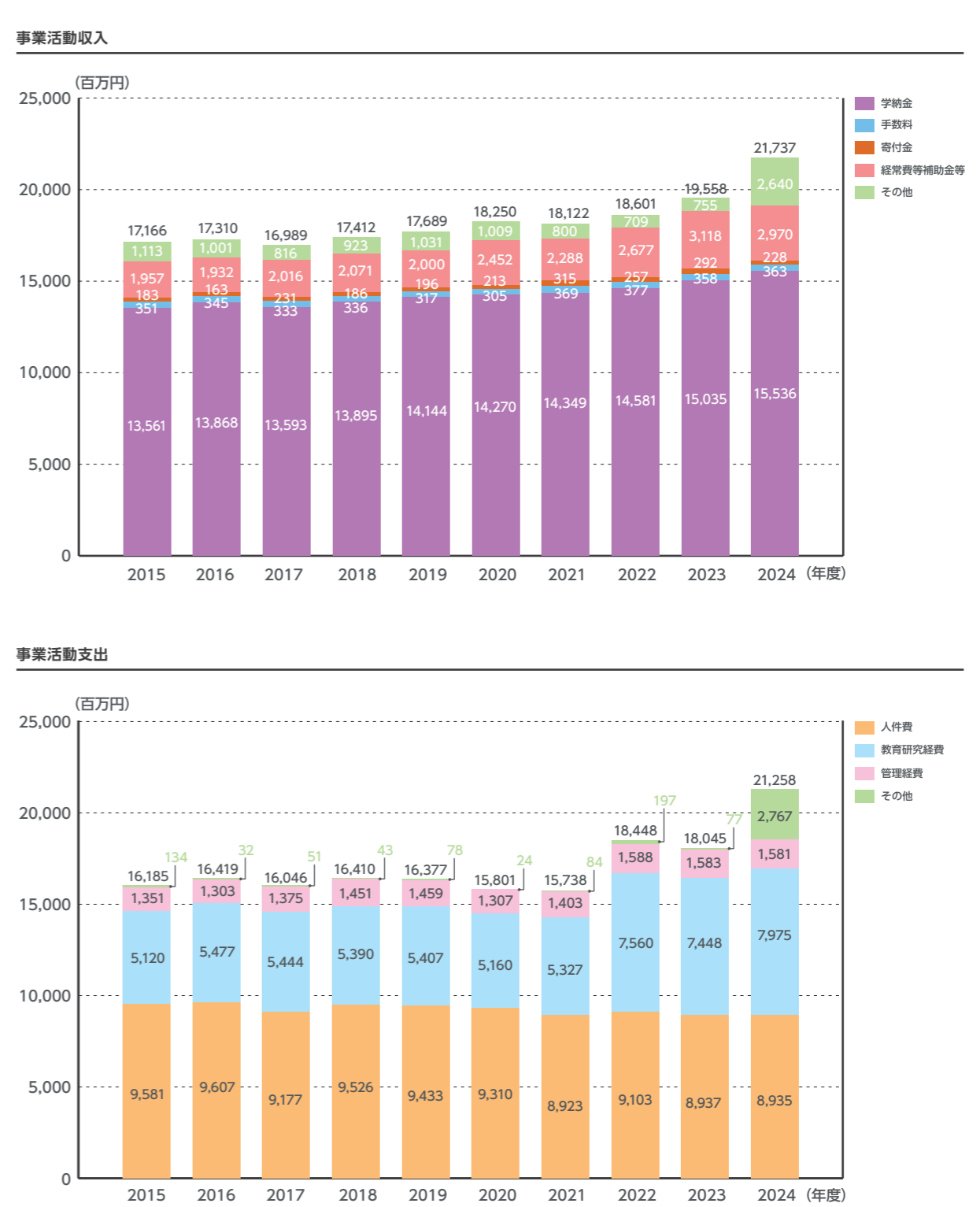
(円)

12-3 事業活動収支計算書

事業活動収入・事業活動支出 (法人全体)

2015年度～2024年度

※基準日は毎年度3月31日とする



12-4 資金収支計算書

資金収支計算書(法人全体)

2015年度～2024年度

※基準日は毎年度3月31日とする

| 収入の部 | | | | | | | | | | |
|-------------|----------------|----------------|----------------|----------------|----------------|----------------|----------------|----------------|----------------|----------------|
| 科目\年度 | 2015年度 | 2016年度 | 2017年度 | 2018年度 | 2019年度 | 2020年度 | 2021年度 | 2022年度 | 2023年度 | 2024年度 |
| 学生生徒等納付金収入 | 13,560,850,000 | 13,868,009,750 | 13,592,655,000 | 13,895,136,000 | 14,144,202,000 | 14,270,452,000 | 14,349,373,750 | 14,580,706,100 | 15,035,098,000 | 15,535,958,500 |
| 手数料収入 | 351,142,014 | 345,459,926 | 332,848,428 | 336,384,070 | 316,954,490 | 305,438,330 | 369,157,986 | 377,371,628 | 357,777,505 | 362,876,173 |
| 寄付金収入 | 142,558,234 | 122,625,692 | 171,399,941 | 149,905,942 | 163,360,059 | 168,075,610 | 277,504,214 | 200,783,101 | 165,903,509 | 173,750,848 |
| 補助金収入 | 1,956,993,560 | 1,931,922,468 | 2,015,508,966 | 2,071,154,826 | 2,000,262,262 | 2,451,626,680 | 2,288,225,208 | 2,677,192,441 | 3,118,115,191 | 2,970,471,594 |
| 資産売却収入 | 2,051,898,626 | 2,150,000,813 | 2,099,334,000 | 3,900,267,860 | 5,355,950,000 | 7,530,627,000 | 12,150,000,000 | 2,335,060,000 | 1,650,439,610 | 5,711,689,854 |
| 付随事業・収益事業収入 | 207,477,944 | 155,828,891 | 147,986,515 | 135,023,621 | 128,360,047 | 85,186,441 | 98,479,836 | 50,502,641 | 94,621,477 | 103,382,716 |
| 受取利息・配当金収入 | 246,371,665 | 199,320,844 | 176,409,733 | 199,208,991 | 228,310,037 | 231,183,932 | 134,373,060 | 65,687,070 | 74,385,232 | 143,703,248 |
| 雑収入 | 670,391,387 | 645,233,383 | 524,035,248 | 656,936,394 | 696,475,637 | 809,697,676 | 589,308,313 | 663,773,571 | 703,389,378 | 530,719,511 |
| 借入金等収入 | 0 | 0 | 0 | 1,500,000,000 | 1,500,000,000 | 0 | 0 | 0 | 0 | 0 |
| 前受金収入 | 2,551,368,100 | 2,453,463,100 | 2,553,963,500 | 2,586,545,000 | 2,604,064,200 | 2,627,185,600 | 2,763,065,500 | 2,817,073,500 | 3,415,363,300 | 2,913,035,000 |
| その他の収入 | 10,416,848,317 | 7,353,347,836 | 4,217,321,305 | 4,218,718,903 | 4,535,088,655 | 10,606,787,676 | 11,045,641,211 | 9,181,080,251 | 4,094,553,397 | 4,376,536,878 |
| 資金収入調整勘定 | △3,216,499,685 | △3,063,380,063 | △2,856,454,746 | △3,124,396,527 | △3,170,433,149 | △3,316,412,354 | △3,047,426,651 | △3,258,149,557 | △3,311,964,675 | △3,754,904,822 |
| 前年度繰越支払資金 | 14,630,282,153 | 17,341,128,268 | 7,739,551,165 | 6,551,371,788 | 5,671,967,491 | 6,260,574,539 | 7,491,363,615 | 14,087,212,252 | 9,936,179,340 | 12,759,751,454 |
| 収入の部計 | 43,569,682,315 | 43,502,960,908 | 30,714,559,055 | 33,076,256,868 | 34,174,561,729 | 42,030,423,130 | 48,509,066,042 | 43,778,292,998 | 35,333,861,264 | 41,826,970,954 |

(円)

支出の部

| 科目\年度 | 2015年度 | 2016年度 | 2017年度 | 2018年度 | 2019年度 | 2020年度 | 2021年度 | 2022年度 | 2023年度 | 2024年度 |
|-----------|----------------|----------------|----------------|----------------|----------------|----------------|----------------|----------------|----------------|----------------|
| 人件費支出 | 9,651,035,067 | 9,510,387,092 | 9,352,987,848 | 9,487,537,910 | 9,570,435,122 | 9,668,760,601 | 8,978,248,552 | 9,263,444,776 | 9,173,078,634 | 9,061,533,827 |
| 教育研究経費支出 | 3,348,336,172 | 3,549,959,108 | 3,562,219,790 | 3,711,506,615 | 3,677,723,798 | 3,540,929,051 | 3,792,942,089 | 5,686,984,215 | 4,945,279,611 | 5,641,736,750 |
| 管理経費支出 | 1,186,009,918 | 1,114,192,155 | 1,194,098,097 | 1,278,905,728 | 1,273,411,960 | 1,124,547,518 | 1,229,480,282 | 1,366,110,169 | 1,305,122,160 | 1,290,097,247 |
| 借入金等利息支出 | 0 | 0 | 0 | 63,698 | 6,989,958 | 8,644,577 | 6,808,579 | 4,972,578 | 3,136,578 | 1,300,579 |
| 借入金等返済支出 | 0 | 0 | 0 | 0 | 0 | 600,000,000 | 600,000,000 | 600,000,000 | 600,000,000 | 600,000,000 |
| 施設関係支出 | 3,825,610,702 | 4,696,212,860 | 323,856,978 | 287,593,192 | 695,782,252 | 8,214,261,000 | 12,481,416,900 | 5,606,391,307 | 270,737,230 | 962,115,700 |
| 設備関係支出 | 358,254,065 | 911,466,064 | 215,428,201 | 521,139,566 | 628,163,626 | 208,045,145 | 133,926,030 | 2,301,311,593 | 1,618,802,290 | 455,665,406 |
| 資産運用支出 | 4,589,356,287 | 12,756,892,053 | 6,130,851,887 | 9,382,190,235 | 9,617,135,986 | 7,721,805,048 | 3,951,236,481 | 5,891,412,800 | 2,598,738,911 | 7,223,715,139 |
| その他の支出 | 3,788,253,263 | 4,227,665,395 | 3,809,053,036 | 3,433,707,648 | 3,482,650,067 | 3,820,548,157 | 3,643,524,776 | 3,672,036,593 | 3,733,554,756 | 3,670,421,241 |
| 〔予備費〕 | 0 | 0 | 0 | 0 | 0 | 0 | 0 | 0 | 0 | 0 |
| 資金支出調整勘定 | △518,301,427 | △1,003,364,984 | △425,308,570 | △698,355,215 | △1,038,305,579 | △368,481,582 | △395,729,899 | △550,550,373 | △1,674,340,360 | △957,357,903 |
| 支出の部計 | 26,228,554,047 | 35,763,409,743 | 24,163,187,267 | 27,404,289,377 | 27,913,987,190 | 34,539,059,515 | 34,421,853,790 | 33,842,113,658 | 22,574,109,810 | 27,949,227,986 |
| 翌年度繰越支払資金 | 17,341,128,268 | 7,739,551,165 | 6,551,371,788 | 5,671,967,491 | 6,260,574,539 | 7,491,363,615 | 14,087,212,252 | 9,936,179,340 | 12,759,751,454 | 13,877,742,968 |
| 支出の部合計 | 43,569,682,315 | 43,502,960,908 | 30,714,559,055 | 33,076,256,868 | 34,174,561,729 | 42,030,423,130 | 48,509,066,042 | 43,778,292,998 | 35,333,861,264 | 41,826,970,954 |

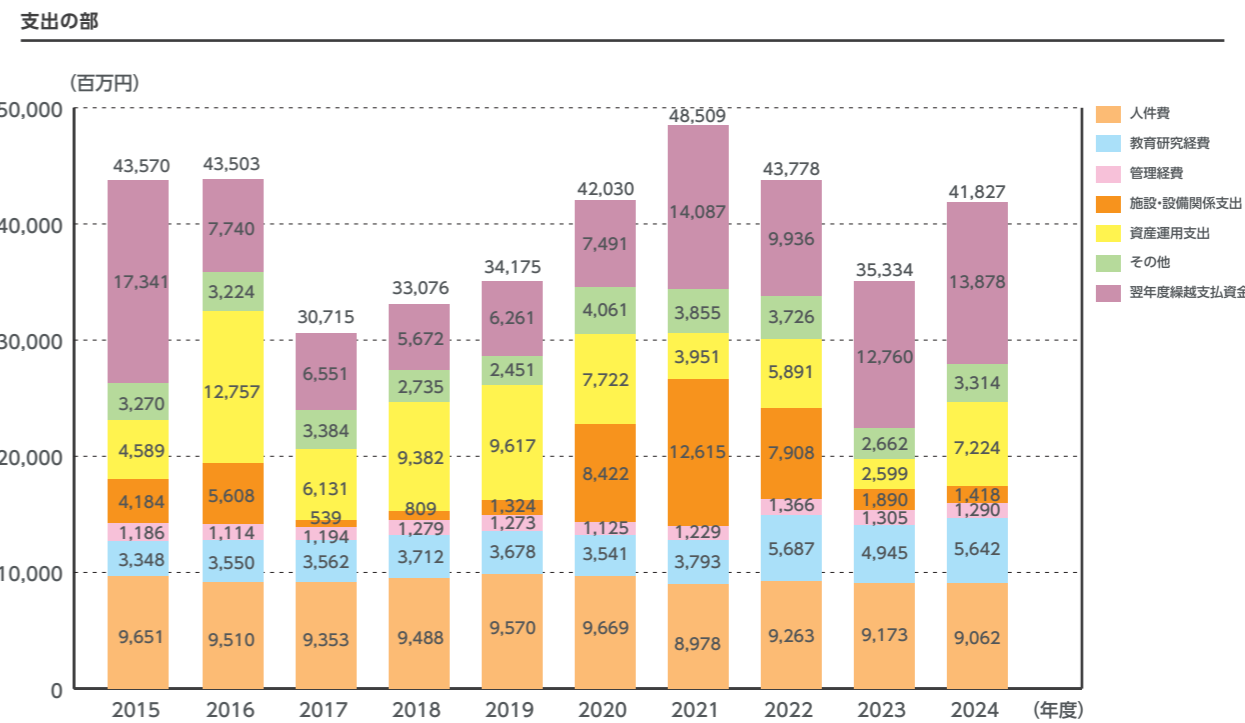
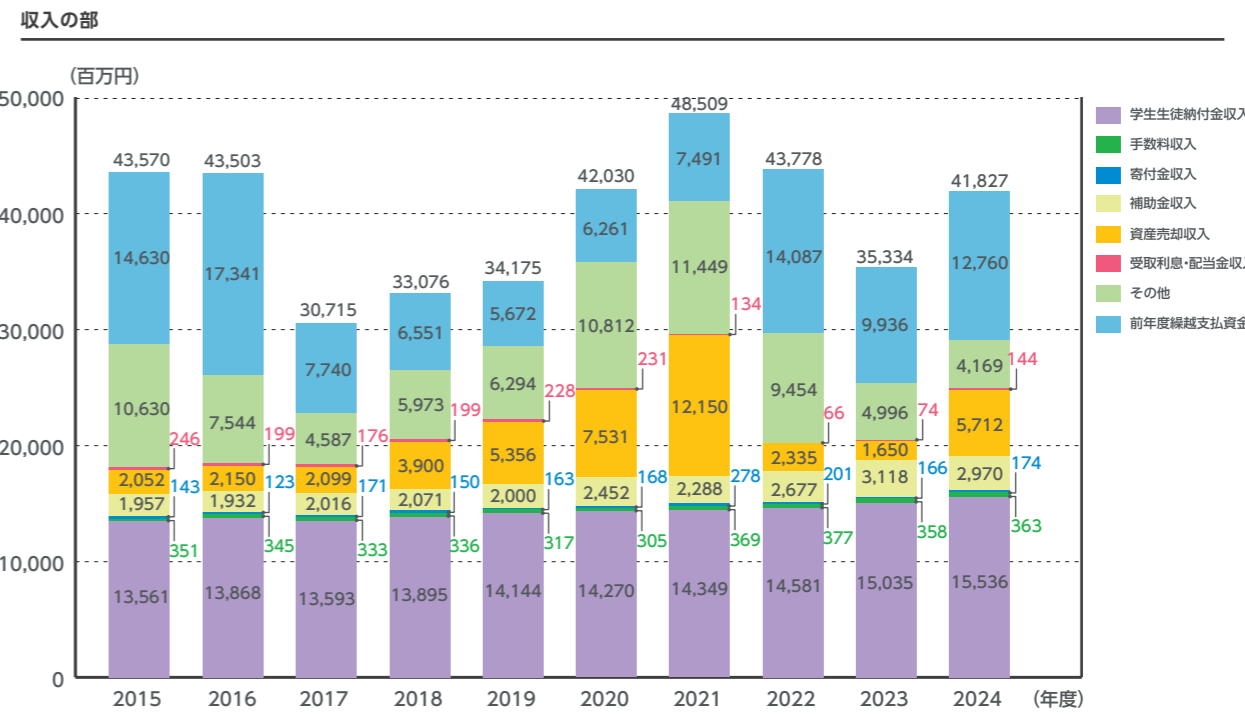
(円)

12-4 資金収支計算書

収入の部・支出の部(法人全体)

2015年度～2024年度

※基準日は毎年度3月31日とする



12-5 貸借対照表

貸借対照表(法人全体)

2015年度～2024年度

貸借対照表は、学校法人の財政状態・財産を表している。資金収支計算書・事業活動収支計算書は単年度の計算書となっているのに対し、貸借対照表は学校法人が設立されてからの累計値となり、「資産」と「負債＋純資産」がバランスする。

資産の部

| 科目 | 2015年度末 | 2016年度末 | 2017年度末 | 2018年度末 | 2019年度末 | 2020年度末 | 2021年度末 | 2022年度末 | 2023年度末 | 2024年度末 |
|--------|-----------------|-----------------|-----------------|-----------------|-----------------|-----------------|-----------------|-----------------|-----------------|-----------------|
| 固定資産 | 84,608,073,462 | 95,397,785,787 | 97,193,615,710 | 100,746,734,183 | 103,466,859,229 | 98,872,319,239 | 96,939,529,622 | 97,090,318,300 | 97,491,861,026 | 96,162,405,670 |
| 流動資産 | 21,503,785,412 | 11,745,954,133 | 10,437,948,906 | 9,728,191,975 | 10,321,040,482 | 16,097,204,932 | 19,592,988,287 | 18,868,745,017 | 21,024,115,250 | 21,397,720,054 |
| 資産の部合計 | 106,111,858,874 | 107,143,739,920 | 107,631,564,616 | 110,474,926,158 | 113,787,899,711 | 114,969,524,171 | 116,532,517,909 | 115,959,063,317 | 118,515,976,276 | 117,560,125,724 |

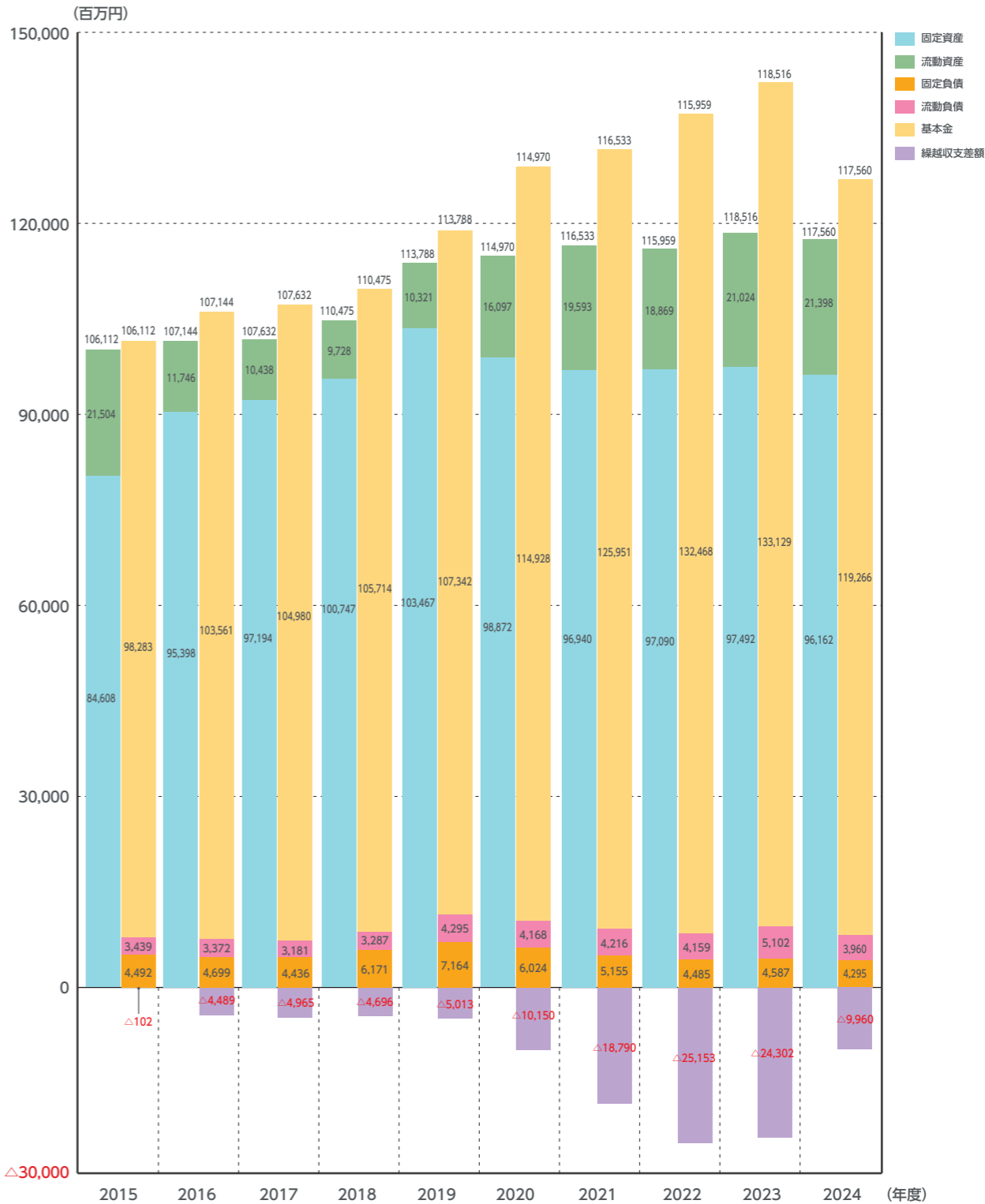
(円)

負債の部・純資産の部

| 科目 | 2015年度末 | 2016年度末 | 2017年度末 | 2018年度末 | 2019年度末 | 2020年度末 | 2021年度末 | 2022年度末 | 2023年度末 | 2024年度末 |
|-----------------|-----------------|-----------------|-----------------|-----------------|-----------------|-----------------|-----------------|-----------------|-----------------|-----------------|
| 固定負債 | 4,492,355,444 | 4,699,339,195 | 4,435,569,931 | 6,170,686,603 | 7,163,654,638 | 6,023,817,933 | 5,154,950,905 | 4,485,268,907 | 4,586,919,803 | 4,294,761,545 |
| 流動負債 | 3,438,507,477 | 3,372,020,171 | 3,181,051,436 | 3,286,955,418 | 4,295,205,232 | 4,168,219,004 | 4,216,380,729 | 4,159,190,179 | 5,102,086,887 | 3,959,813,937 |
| 負債の部合計 | 7,930,862,921 | 8,071,359,366 | 7,616,621,367 | 9,457,642,021 | 11,458,859,870 | 10,192,036,937 | 9,371,331,634 | 8,644,459,086 | 9,689,006,690 | 8,254,575,482 |
| 基本金 | 98,283,477,414 | 103,561,417,982 | 104,980,419,127 | 105,713,554,339 | 107,342,346,514 | 114,927,908,433 | 125,951,384,268 | 132,467,989,343 | 133,129,037,778 | 119,265,991,996 |
| 第1号基本金 | 92,862,196,357 | 97,602,530,481 | 98,020,750,986 | 97,752,811,274 | 98,379,829,823 | 106,964,077,321 | 119,486,575,031 | 126,501,206,488 | 126,660,605,872 | 111,795,710,640 |
| 第2号基本金 | 300,000,000 | 1,000,000,000 | 2,000,000,000 | 3,000,000,000 | 4,000,000,000 | 3,000,000,000 | 1,500,000,000 | 1,000,000,000 | 1,500,000,000 | 2,500,000,000 |
| 第3号基本金 | 3,850,429,714 | 3,851,236,427 | 3,852,017,067 | 3,853,091,991 | 3,854,865,617 | 3,856,180,038 | 3,857,158,163 | 3,859,131,781 | 3,860,780,832 | 3,862,630,282 |
| 第4号基本金 | 1,270,851,343 | 1,107,651,074 | 1,107,651,074 | 1,107,651,074 | 1,107,651,074 | 1,107,651,074 | 1,107,651,074 | 1,107,651,074 | 1,107,651,074 | 1,107,651,074 |
| 翌年度 繰越収支差額 | △102,481,461 | △4,489,037,428 | △4,965,475,878 | △4,696,270,202 | △5,013,306,673 | △10,150,421,199 | △18,790,197,993 | △25,153,385,112 | △24,302,068,192 | △9,960,441,754 |
| 純資産の部合計 | 98,180,995,953 | 99,072,380,554 | 100,014,943,249 | 101,017,284,137 | 102,329,039,841 | 104,777,487,234 | 107,161,186,275 | 107,314,604,231 | 108,826,969,586 | 109,305,550,242 |
| 負債及び 純資産の部合計 | 106,111,858,874 | 107,143,739,920 | 107,631,564,616 | 110,474,926,158 | 113,787,899,711 | 114,969,524,171 | 116,532,517,909 | 115,959,063,317 | 118,515,976,276 | 117,560,125,724 |

(円)

※基準日は毎年度3月31日とする



12-6 寄付金

寄付金(法人全体)

2015年度～2024年度

※基準日は毎年度3月31日とする

| 科目 | 2015年度 | 2016年度 | 2017年度 | 2018年度 | 2019年度 | 2020年度 | 2021年度 | 2022年度 | 2023年度 | 2024年度 |
|------------------------------|-------------|-------------|-------------|-------------|-------------|-------------|-------------|-------------|-------------|-------------|
| 特別寄付金 ※2015年度～含施設設備寄付金 | 142,558,234 | 122,625,692 | 151,399,941 | 149,905,942 | 163,360,059 | 168,075,610 | 277,504,214 | 200,783,101 | 165,903,509 | 173,750,848 |
| 特別寄付金 第3号基本金 | 2,032,946 | 806,713 | 780,640 | 1,074,924 | 1,773,626 | 1,314,421 | 978,125 | 1,973,618 | 1,649,051 | 1,849,450 |
| その他特別寄付金 ※2015年度～含施設設備寄付金 | 140,525,288 | 121,818,979 | 150,619,301 | 148,831,018 | 161,586,433 | 166,761,189 | 276,526,089 | 198,809,483 | 164,254,458 | 171,901,398 |
| 一般寄付金 | 0 | 0 | 20,000,000 | 0 | 0 | 0 | 0 | 0 | 0 | 0 |
| 現物寄付金 ※2015年度～現物寄付合計 | 40,839,843 | 40,639,699 | 60,023,400 | 36,077,277 | 33,106,705 | 45,375,563 | 37,682,706 | 56,680,939 | 126,139,408 | 53,914,417 |
| 寄付金収入 合計 | 183,398,077 | 163,265,391 | 231,423,341 | 185,983,219 | 196,466,764 | 213,451,173 | 315,186,920 | 257,464,040 | 292,042,917 | 227,665,265 |

(円)

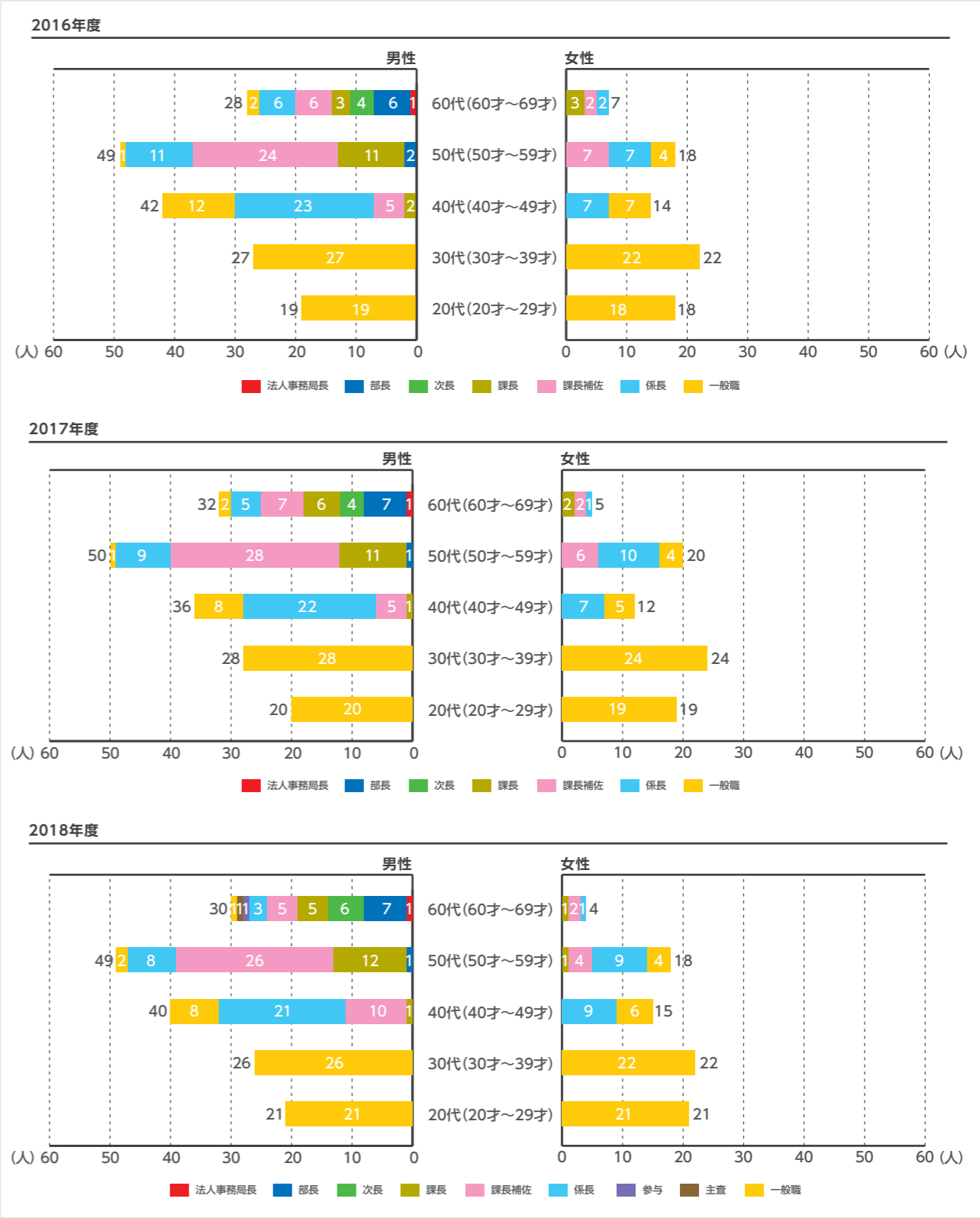
13-1 職員数

専任職員数

[職位・年代・性別] (法人全体)

2016年度～2025年度

2016年度から2025年度までの学校法人東北学院の専任職員数
[職位・年代・性別]の推移である。

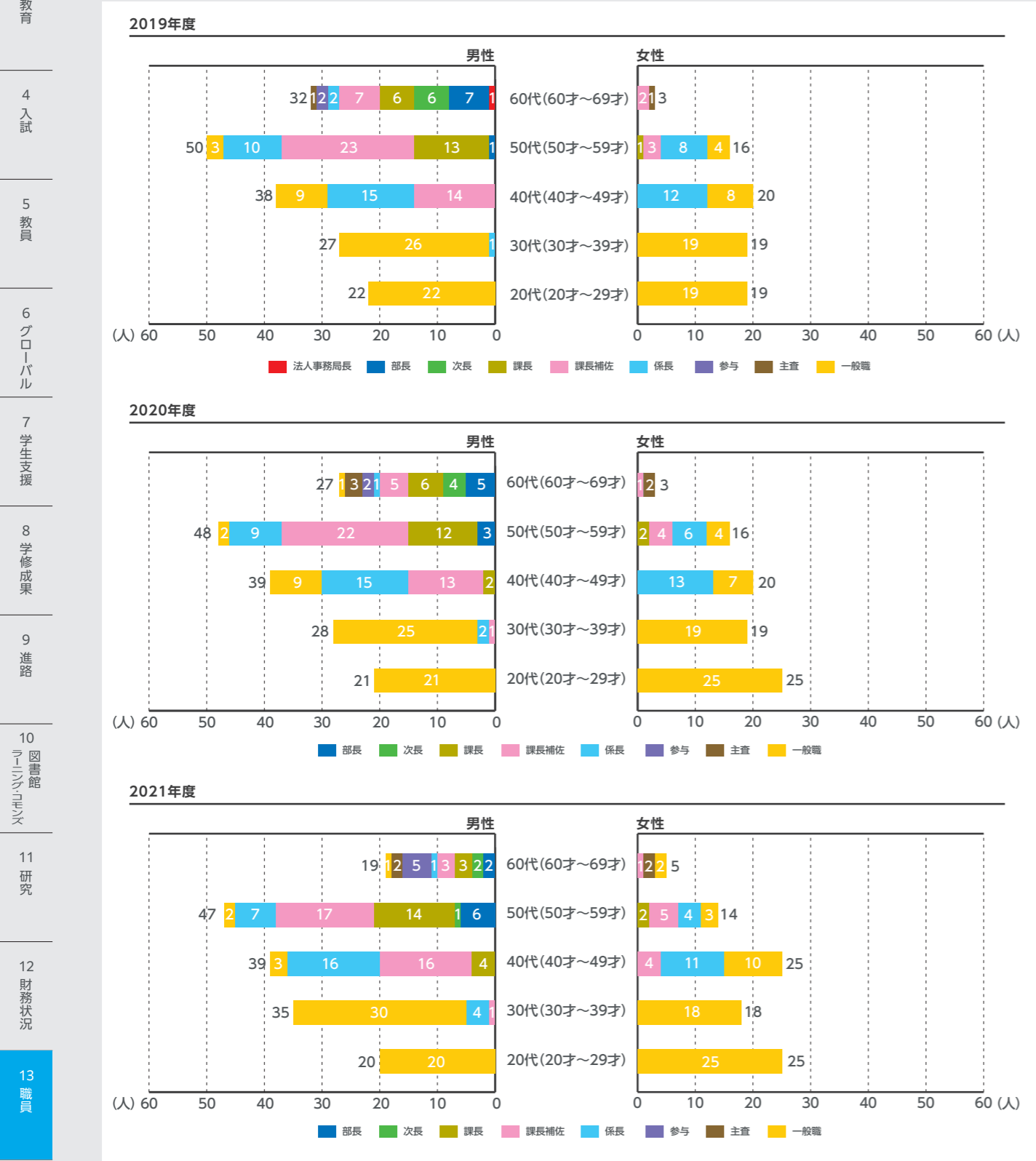


13-1 職員数

専任職員数

[職位・年代・性別] (法人全体)

2016年度～2025年度

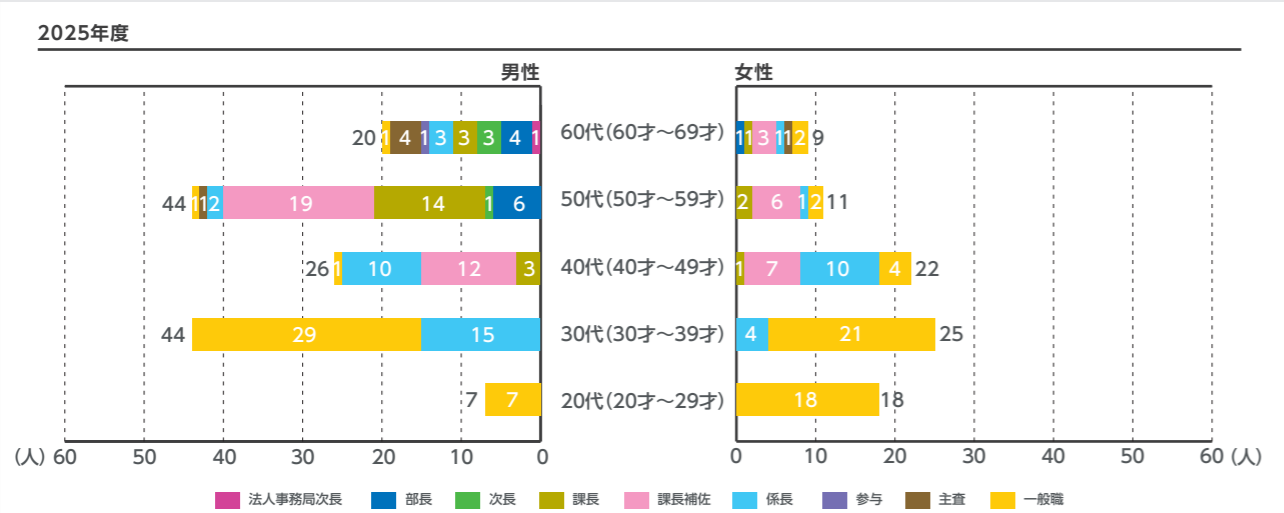


13-1 職員数

専任職員数

〔職位・年代・性別〕（法人全体）

2016年度～2025年度



TGU FACTBOOK 2025における主な変更点

| 変更箇所 | 変更内容 |
|------|------|
|------|------|

3. 教育

| | | |
|-----|---|-------------|
| 3-5 | 学部卒業生数 | |
| | 入学者の卒業率[全体/学部・学科別] | 〈新規追加〉 |
| | 最終学年の在籍者の卒業率[全体/学部・学科別] | 〈名称変更〉 |
| | 標準修業年限以内卒業生数 | 〈データ集計視点変更〉 |
| | 標準修業年限以内卒業率[全体/学部・学科別] | 〈卒業生→入学生〉 |
| 3-6 | 大学院修了者数 | |
| | 入学者の修了率(博士課程前期課程・修士課程・博士課程後期課程)[研究科専攻別、課程別] | 〈新規追加〉 |
| | 最終学年の在籍者の修了率(博士課程前期課程・修士課程・博士課程後期課程) | 〈新規追加〉 |
| | 標準修業年限以内修了者数 | 〈データ集計視点変更〉 |
| | 標準修業年限以内修了率(博士課程前期課程・修士課程・博士課程後期課程[研究科専攻別・課程別]) | 〈卒業生→入学生〉 |

| | | |
|-----|------------------------|--------|
| 3-9 | 学部 退学者数 | |
| | 学部 退学者数・割合(除籍者含む)[学部別] | |
| | 学部 退学者数(除籍者含む)[理由別] | 〈名称変更〉 |

5. 教員

| | | |
|-----|-------------|--------|
| 5-1 | 専任教員数 | |
| | 専任教員数・学部ST比 | 〈名称変更〉 |

6. グローバル

| | | |
|-----|-------------------------------------|--------|
| 6-4 | 外国人学生数 | |
| | 学部 外国人学生数(交換留学生・研究生除く)[学部別] | |
| | 大学院 外国人学生数(交換留学生・研究生除く)[博士前期][研究科別] | |
| | 大学院 外国人学生数(交換留学生・研究生除く)[博士後期][研究科別] | 〈名称変更〉 |
| | 大学院 研究生数(外国人研究生を含む)[研究科別] | |

8. 学修成果

| | | |
|-----|------------------------------|--------|
| 8-1 | GPA | |
| | 1年次累積GPA推移[全体/学部・学科別] | |
| | 入学年度別累積GPA推移[全体/学部・学科別ー入学年度] | 〈名称変更〉 |

TGU FACTBOOK 2025

発行日／2025年9月30日
編集／東北学院大学 学長室
発行／東北学院大学 インスティテューショナル・リサーチ委員会
問い合わせ先／東北学院大学 学長室政策支援IR課
〒980-8511 仙台市青葉区土樋1-3-1
TEL022-264-6545 FAX022-264-6364
制作／株式会社第一エージェンシー

お詫びと訂正

「TGU FACTBOOK 2025」の下記項目に誤りがございましたので、お詫びして訂正いたします。

7 学生支援

7-1 奨学金受給者数

大学院 奨学金受給者数（大学奨学金・日本学生支援機構奨学金）

【正】

奨学金受給者数(大学院)

